

INSTITUT NATIONAL  
D'ÉTUDES DÉMOGRAPHIQUES

23, avenue Franklin-Roosevelt  
PARIS (VIII<sup>e</sup>)  
Tél. : BALzac 15-80

INSTITUT NATIONAL  
D'ÉTUDE DU TRAVAIL  
ET D'ORIENTATION PROFESSIONNELLE

41, rue Gay-Lussac  
PARIS (V<sup>e</sup>)  
Tél. : ODÉon 83-94

ECHELLE COLLECTIVE DE NIVEAU INTELLECTUEL

Cahier II

Nom de l'établissement : \_\_\_\_\_

Adresse : \_\_\_\_\_

Classe (cours, année ou section) : \_\_\_\_\_

Nom de l'élève : \_\_\_\_\_

Prénoms : \_\_\_\_\_


Sexe (garçon ou fille) : \_\_\_\_\_

Date de naissance (jour, mois et année) : \_\_\_\_\_


Nom de l'opérateur : \_\_\_\_\_ Date de l'examen : \_\_\_\_\_

## COMPRÉHENSION DE PHRASES


Exemple



Exemple





Exemple





# SÉRIES A COMPLÉTER

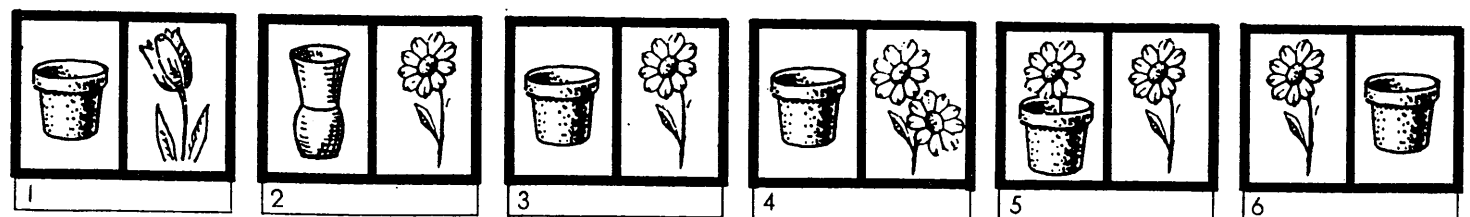

Exemple



Exemple



Exemple



## VOCABULAIRE

**Je souligne le mot qui complète les phrases :**

Exemple :

Le ..... garde ses moutons sur la verte colline.

1 - fermier

2 - berger

3 - gardien

4 - métayer

5 - bouvier

6 - paysan

## ANALOGIES VERBALES

**Je souligne le mot qui remplace les points.**

Exemple :

la cerise — le cerisier

la pomme — .....

- 1 - la cerise    2 - la poire    3 - la pêche    4 - le pommier    5 - le cerisier    6 - l'arbre
- 

Exemple :

la robe — la couturière

le pain — .....

- 1 - le four    2 - la farine    3 - la pâte    4 - le blé    5 - le boulanger    6 - le meunier
- 

Exemple :

Noël — hiver

Pâques — .....



- 1 - automne    2 - printemps    3 - fleurs    4 - saison    5 - vacances    6 - lilas
- 

ATTENDEZ LE SIGNAL

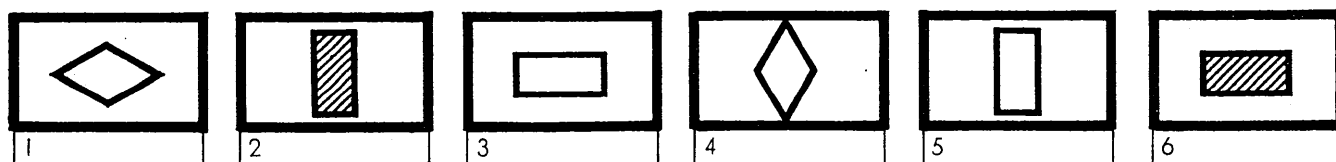
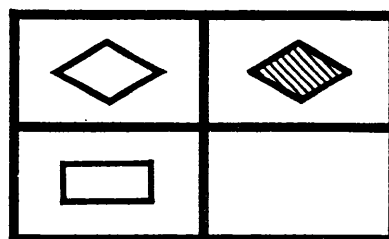
## MATRICES

*Je fais une croix sous le dessin qui vient remplir la case vide.*

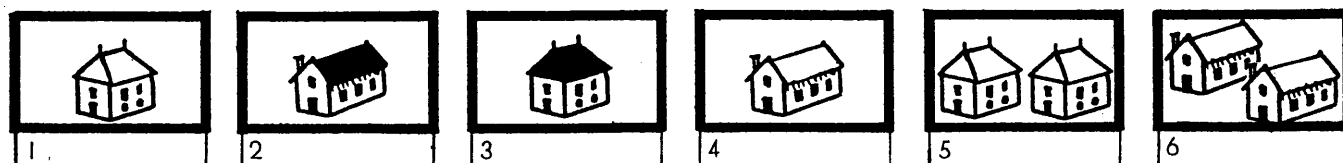

Exemple



Exemple



Exemple



## UN ÉLÉMENT DIFFÉRENT

**Je souligne le mot qui ne va pas avec les autres.**

Exemple :

1 - Henri    2 - Gaston    3 - François    4 - Denise    5 - Alain    6 - Paul

---

Exemple :

1 - anémone    2 - bouton d'or    3 - pensée    4 - tulipe    5 - rose    6 - prune

---

Exemple :

1 - lundi    2 - dimanche    3 - avril    4 - mardi    5 - samedi    6 - jeudi

---

Exemple :

1 - cerisier    2 - orange    3 - pêche    4 - banane    5 - poire    6 - pomme

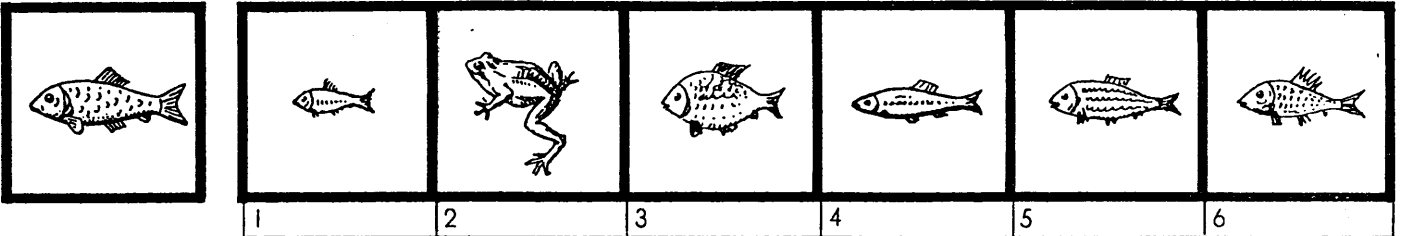
---

ATTENDEZ LE SIGNAL


## DIFFÉRENCES

**Je fais une croix sous le dessin qui ressemble le moins au dessin qui est dans le cadre tout seul.**

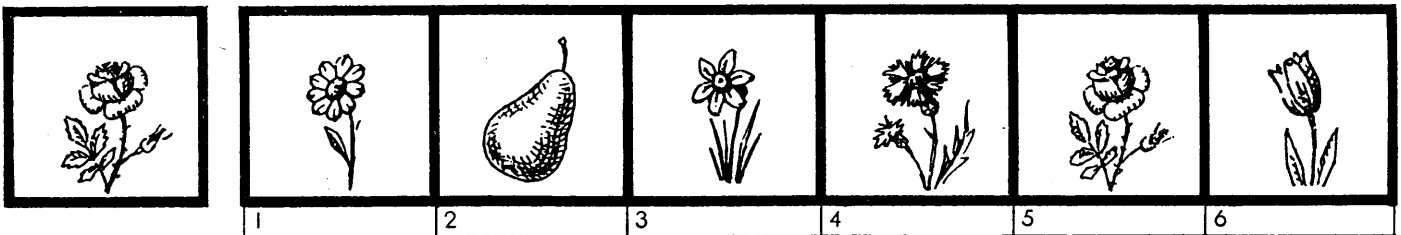
Exemple



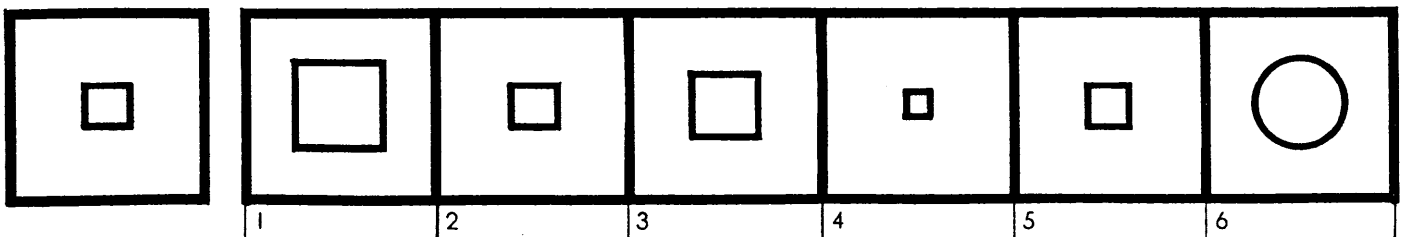
Exemple



Exemple



Exemple



ATTENDEZ LE SIGNAL

## APPARTENANCE A UNE CLASSE

**Je souligne le mot de la deuxième ligne qui va avec les trois mots de la première ligne.**

Exemple :

**François**

**Jacques**

**André**

1 - Monique    2 - Jacqueline    3 - fillette    4 - Alain    5 - garçon    6 - homme

---

Exemple :

**père**

**mère**

**grand-mère**

1 - fils    2 - fille    3 - grand-père    4 - enfant    5 - petit-fils    6 - neveu

---

Exemple :

**cerise**

**pomme**

**poire**

1 - tarte    2 - gâteau    3 - arbre    4 - fruit    5 - prune    6 - fleur

---

Exemple :

**mai**

**mars**

**avril**

1 - mois    2 - printemps    3 - dimanche    4 - année    5 - saison    6 - août

---

ATTENDEZ LE SIGNAL