

# France - Trajectoires et origines 2, enquête sur la diversité des populations en France - 2019-2020

**Institut national d'études démographiques (Ined), Institut National de la  
Statistique et des Études Économiques (INSEE)**

Rapport généré le: October 31, 2023

Vous pouvez consulter notre catalogue de données sur: <https://data.ined.fr/index.php>

## Identifiant

### IDENTIFIANT

IE0255

### TITRE

Trajectoires et origines 2, enquête sur la diversité des populations en France - 2019-2020

### PAYS

Nom	Code (ISO)
France	FR

### RÉSUMÉ

L'enquête « Trajectoires et Origines 2 » (TeO2) est une enquête statistique réalisée conjointement par l'Ined et l'Insee. C'est la deuxième édition d'une enquête déjà effectuée en 2008-2009 qui a permis d'établir des statistiques nationales sur la diversité des populations en France métropolitaine et d'étudier comment les origines migratoires influencent le devenir des personnes.

L'enquête TeO2 (2019-2020) cherche à mesurer l'impact des origines sur l'accès aux principaux biens qui définissent la place de chacun·e dans la société : le logement, l'éducation, la maîtrise de la langue, l'emploi, les services publics et prestations sociales, la santé, les relations sociales et familiales, la nationalité, la citoyenneté, etc.

Pour cela, il est indispensable d'étudier les liens entre les origines et d'autres facteurs de différenciation dans la société française, notamment le milieu social, le genre, l'âge, le niveau d'instruction, le revenu et le quartier.

Le questionnaire de l'enquête TeO2, administré auprès de 27 000 répondant·e·s de juillet 2019 à novembre 2020, a pour objectif d'étudier les conditions de vie et les trajectoires des individus. L'ensemble de la population résidant en France métropolitaine est concernée.

Comme en 2008-2009, les principaux thèmes abordés sont :

- l'environnement familial et social (entourage familial, histoire matrimoniale, relations sociales) ;
- l'accès aux différentes ressources de la vie sociale (éducation, logement, emploi, santé, vie citoyenne) ;
- les différentes dimensions des origines et appartenances culturelles (lien avec le pays d'origine, religion, langues, image de soi et regard des autres).

Le thème des discriminations est abordé de façon transversale dans différents modules, et fait également l'objet d'un module à part.

### TYPE DE DONNÉES

Données d'enquêtes individuelles

### UNITÉ D'ANALYSE

Individu

## Version

### VERSION

Version 1

### DATE DE LA DERNIÈRE VERSION :

2023-08-21

## Champ

### THÈMES

Thèmes
Population et démographie

## MOTS-CLEFS

Mots-clefs
Immigration
Langue parlée
Origine migratoire
Origine géographique
Parcours scolaire
Éducation
Parcours professionnel
Profession
Discrimination ethnique
Revenu
Réseau social
Relation sociale
Statut matrimonial
Famille
Santé
Logement
Accès aux ressources
Immigré
Rapatrié
Deuxième génération

## Couverture

## COUVERTURE GÉOGRAPHIQUE

France métropolitaine

## UNITÉ GÉOGRAPHIQUE

Région

## UNIVERS

Ensemble des personnes d'âge actif de 18 à 59 ans résidant dans des logements ordinaires, en France métropolitaine. Cinq sous-populations sont distinguées :

- les immigrés (personnes dites de « première génération ») ;
- les personnes nées dans un département d'Outre-Mer (Dom) ;
- les personnes nées en France dont au moins un parent est immigré (descendants d'immigrés, personnes pouvant aussi être dites de « deuxième génération ») ;
- les personnes nées en France métropolitaine dont au moins un parent est né dans un Dom ;
- les personnes n'appartenant à aucun des groupes ci-dessus (« population majoritaire »), parmi lesquelles certaines ont une ascendance migratoire et présentent un intérêt particulier pour l'enquête :
  - . les personnes dont au moins un parent est né Français à l'étranger, y compris dans une colonie (dit « enfants de Français de l'étranger ») ;
  - . les petits-enfants d'immigré(s) (dits de « troisième génération »), d'origines européennes et non européennes, pour lesquels un effort de surreprésentation doit être réalisé.

## Producteurs et financeurs

### EQUIPE DE RECHERCHE

Nom
Institut national d'études démographiques (Ined)
Institut National de la Statistique et des Études Économiques (INSEE)

### PRODUCTEUR(S)

Nom
Institut national d'études démographiques
Institut National de la Statistique et des Études Économiques

## Echantillonnage

### PROCÉDURE D'ÉCHANTILLONNAGE

La base de sondage utilisée pour l'enquête TeO2 est l'enquête annuelle de recensement 2018 (EAR 2018), qui regroupe l'ensemble des personnes qui vivent dans les communes de moins de 10000 habitants recensées cette année-là (une sur cinq) et environ 8% de la population vivant dans des communes de plus de 10 000 habitants. Il s'agit de la source la plus récente qui soit disponible. Deux types d'information ont été combinées pour tirer un échantillon exploitable sur le terrain :

- 1) l'information issue des bulletins d'état civil renseignant sur le statut de descendant des personnes ;
- 2) l'information issue des bulletins individuels de recensement permettant de retrouver les personnes sur le terrain pour pouvoir les enquêter.

### TAUX DE RÉPONSE

59 % pour la vague 1 et 49 % pour la vague 2 (perturbée par la crise sanitaire).

La collecte globale dépasse l'objectif initial (27 181 répondants contre 26 000 visés, soit 105%), notamment en raison du bon taux de collecte en vague 1.

## Collecte des données

### DATES DE COLLECTE

Début	Fin
2019-07	2020-11

### MODE DE COLLECTE

Entretien en face à face

### INFORMATIONS SUPPLÉMENTAIRES SUR LA COLLECTE

La collecte de la vague 1 -portant sur les immigrés, les natifs de Dom et la population générale- a eu lieu de juillet à décembre 2019.

La collecte de la vague 2 -concernant les descendants d'immigrés et de domiens- a débuté le 1er janvier 2020, mais a été interrompue du 16 mars 2020 au 16 juin 2020, en raison de la crise sanitaire liée à l'épidémie de Covid-19 et au premier confinement. La collecte a repris en juillet 2020, avec un protocole sanitaire adapté, permettant notamment aux enquêtés de faire l'entretien par téléphone en cas de vulnérabilité à la Covid-19.

Le 2 novembre 2020, suite à l'annonce du second confinement, la consigne a été donnée de mener l'ensemble des entretiens par téléphone.

## Questionnaires

### INSTRUMENT DE COLLECTE

## Questionnaire directif

## Conditions d'accès

### FORMULAIRE DE CONFIDENTIALITÉ

Pour obtenir les données, l'utilisateur formule une demande sur le portail de commande de Quetelet-Progedo Diffusion ; acceptée sous condition de statut, présence d'une adresse e-mail institutionnelle et d'un projet de recherche. Si la demande est acceptée, cela conduit à la signature d'un engagement individuel à destination de l'ADISP, et dans le cas des FPR, d'un engagement de confidentialité à destination du Comité du Secret Statistique. Ces engagements requièrent : -D'utiliser les données exclusivement dans une finalité de recherche ; -De ne pas céder ces données, sous quelque forme que ce soit, à une tierce personne, que ce soit à titre gratuit ou onéreux ; -De traiter ces données conformément aux règles de l'art et du secret statistique ; -De mentionner la source des données dans mes communications, publications... conformément au modèle de citation pour l'utilisation des données ; -D'informer le diffuseur de ses communications, publications... et lui en faire parvenir les références ; -D'informer le diffuseur des constats relatifs à la qualité des données ou à leur difficulté d'utilisation ; -D'informer le diffuseur de toute réutilisation des données pour une autre recherche que celle spécifiée ci-dessus ; -De détruire les fichiers à l'issue du travail de recherche ; -De respecter la réglementation en matière de protection des données personnelles.

### CONDITIONS

L'utilisateur formule une demande sur le portail de commande de Quetelet-Progedo Diffusion, acceptée sous condition de statut, présence d'une adresse e-mail institutionnelle et d'un projet de recherche. Si la demande est acceptée, cela conduit à la signature d'un engagement individuel à destination de l'ADISP, et dans le cas des FPR, d'un engagement de confidentialité à destination du Comité du Secret Statistique. Si les données sont utilisées de manière collective, tous les membres du groupe de travail doivent faire une demande d'accès.

### RESTRICTIONS D'ACCÈS

Les fichiers diffusés dans le cadre de Quetelet-Progedo Diffusion sont accessibles aux chercheurs français et étrangers, doctorants, post-doctorants, et étudiants de master à des fins de recherche, de production scientifique et dans certains cas d'enseignement. Toute utilisation commerciale est exclue.

Les critères d'une finalité de recherche sont la production ou reproduction, dans un but de validation de connaissances nouvelles de portée générale. Les résultats sont publics et libres de diffusion.

### TEXTE À CITER

doi:10.13144/lil-1575

Trajectoires et origines 2, enquête sur la diversité des populations en France - 2019-2020, INED, INSEE (producteurs), PROGEDO-ADISP (diffuseur)

### CONTACT

Nom	Affiliation	Email
Équipe de l'Adisp	ADISP	diffusion.adisp@cnrs.fr

### LOCALISATION DES DONNÉES

Application de commande Quetelet-Progedo Diffusion

### ARCHIVE D'ORIGINE

ADISP - Archives de Données Issues de la Statistique Publique

## Responsabilité

### CLAUDE DE NON RESPONSABILITÉ

Le producteur et le diffuseur des données ne sont pas responsables des interprétations ou déductions faites à partir de l'utilisation des données.

## Production des métadonnées

### IDENTIFIANT

IE0255 lil-1575 10.13144/lil-1575

DATE DE PRODUCTION DES MÉTADONNÉES  
2023-09-27

VERSION

Version 1 (27/09/2023) : documentation complète et publication de l'enquête.

**Dictionnaire de données**

<b>Fichier de données</b>	<b>Cas</b>	<b>Variables</b>
<b>enfants</b> Base des enfants : données sur les enfants de l'enquête (1 ligne par enfant, qu'il habite dans le même logement ou non)	41336	24
<b>indiv</b> Base des individus : données sur l'enquête (1 ligne par enquêté)	27181	1327
<b>trajmig</b> Variables de la grille des trajectoires migratoires (1 ligne par période)	33927	9
<b>thl</b> Données du tableau des habitants du logement (1 ligne par habitant du logement)	88846	116
<b>trajpro</b> variables de la grille des trajectoires professionnelles (1 ligne par période)	64183	7





**Fichier de données: enfants**

Base des enfants : données sur les enfants de l'enquête (1 ligne par enfant, qu'il habite dans le même logement ou non)

Cas: 41336

Variables: 24

**Variables**

ID	Name	Label	Question
V13313	e_nbenf	Nombre d'enfants qu'a eu l'enquête (y compris les enfants qui ne vivent plus avec lui, adoptés et décédés)	
V13314	n_e	Numéro d'ordre de l'enfant	
V13315	e_noi_thl	NOI de l'enfant dans le THL	
V13316	e_sexe	Sexe de l'enfant	ENF1 - PRENOM est-de sexe ?
V13317	e_jnaise_drap	Jour de naissance de l'enfant, indicateur de non réponse	
V13318	e_jnaise	Jour de naissance de l'enfant	
V13319	e_mnaise_drap	Mois de naissance de l'enfant, indicateur de non réponse	
V13320	e_mnaise	Mois de naissance de l'enfant	
V13321	e_anaise_drap	Année de naissance de l'enfant, indicateur de non réponse	
V13322	e_anaise	Année de naissance de l'enfant	
V13323	e_ln	Lieu de naissance de l'enfant : en France ou à l'étranger	ENF1- Est-il(elle) né(e) ?
V13324	e_vie	Enfant toujours en vie	ENF1 - Est-il(elle) toujours en vie ?
V13325	e_fili	Parents de l'enfant	
V13326	e_arriv	Année où l'enfant est venu habiter en France Métropolitaine	ENF1 - En quelle année PRENOM est-il (elle) venu(e) habiter en France Métropolitaine ?
V13327	e_nat	Enfant actuellement de nationalité française	ENF-1 - PRENOM est-il (elle) actuellement de nationalité française ?
V13328	e_situ	Situation principale vis-à-vis du travail	
V13329	e_pcs	Catégorie professionnelle de l'emploi (actuel ou passé) de l'enfant	
V13330	e_diplo	Enfant possédant le bac ou un diplôme du supérieur	ENF1 - A-t-il(elle) le bac ou un diplôme du supérieur ?
V13331	e_activante	L'enfant a exercé une activité professionnelle rémunérée	
V13332	e_lvie	Lieu où vit l'enfant : France, Dom-Tom, étranger	ENF1 - PRENOM vit-il(elle)?
V13333	e_lnreg	Région de naissance de l'enfant s'il est né en France	
V13334	ident	Identifiant de la collecte	
V13335	regionnaisenf	Lieu de naissance de l'enfant par zones géographiques détaillées.	
V13336	region_elvi	Région où vit l'enfant s'il vit hors métropole	

Total: 24

**Fichier de données: indiv**

Base des individus : données sur l'enquêté (1 ligne par enquêté)

Cas: 27181

Variables: 1327

**Variables**

ID	Name	Label	Question
V13337	ident	Identifiant de la collecte	
V13338	V2	NOI de l'enquêté (le J de la réponse à VERIFIN).	
V13339	sexee	Sexe de l'enquêté	
V13340	jnaise	Jour de naissance	
V13341	mnaise	Mois de naissance de l'enquêté	
V13342	anaise	Année de naissance de l'enquêté	
V13343	lnaise	Lieu de naissance de l'enquêté	
V13344	installe	Année d'installation de l'enquêté	
V13345	couplee	Réponse d'Ego à B1 dans le THL	
V13346	cjte	NOI du conjoint de l'enquêté	
V13347	matrie	Etat matrimonial légal de l'enquêté	
V13348	mer1ee	Lieu de vie de la mère de l'enquêté	
V13349	mer	NOI de la mère de l'enquêté	
V13350	per1ee	Lieu de vie du père de l'enquêté	
V13351	per	NOI du père de l'enquêté	
V13352	sexec	Sexe du conjoint vivant dans le logement	
V13353	lnaisc	Lieu de naissance du conjoint vivant dans le logement	
V13354	mer1ec	Lieu de vie de la mère (conjointe de l'enquêté vivant dans le logement)	
V13355	merc	NOI de la mère du conjoint de l'enquêté	
V13356	per1ec	Lieu de vie du père (conjoint de l'enquêté vivant dans le logement)	
V13357	perc	NOI du père du conjoint de l'enquêté	
V13358	nbenfcjt	Nombre d'enfants cohabitants du conjoint d'ego (mais pas enfant d'ego)	
V13359	nbgcjt	Nombre d'enfants masculins cohabitants du conjoint d'ego (mais pas enfant d'ego)	
V13360	nbfcjt	Nombre d'enfants féminins cohabitants du conjoint d'ego (mais pas enfant d'ego)	
V13361	lnais_cjt	Lieu de naissance du conjoint (cohabitant ou non cohabitant)	
V13362	lnaismc	Lieu de naissance de la mère du conjoint de l'enquêté vivant dans le logement	
V13363	lnaispc	Lieu de naissance du père du conjoint de l'enquêté vivant dans le logement	
V13364	agenq	Age effectif de l'enquêté au moment de l'enquête	
V13365	instalag	Age à l'arrivée, selon le THL	
V13366	cpidom	Lieu codé de naissance de l'enquêté	

ID	Name	Label	Question
V13367	cprop	Indicateur pour savoir si l'enquêté vit chez ses parents	
V13368	nbenfmen	Nombre d'enfants de l'enquêté qui vivent dans le ménage	
V13369	inat	Indicateur de nationalité	
V13370	inatue	Nationalité actuelle française, UE27 ou étrangère	
V13371	mertot	Lieu de vie de la figure maternelle qui a élevé l'enquêté qui vit dans le logement	
V13372	pertot	Lieu de vie de la figure paternelle qui a élevé l'enquêté qui vit dans le logement	
V13373	lnaisp	Lieu de naissance du père de l'enquêté	
V13374	cpidom_p	Lieu codé de naissance du Père de l'enquêté	
V13375	lnaism	Lieu de naissance de la mère	
V13376	cpidom_m	Lieu codé de naissance de la mère de l'enquêté	
V13377	lienmig	Lien à l'immigration de l'enquêté	
V13378	nblang	Nombre de langues différentes citées en LN 1	
V13379	ilang	Type de Langue(s) citée(s)	
V13380	arrivan	Année d'arrivée en France de l'enquêté pour la première fois	
V13381	arrivag	Age de l'enquêté arrivé en France pour la première fois	
V13382	dureefra	Nombre maximal d'années passées en France métro	
V13383	dureefrm	Nombre maximal de mois passés en France métropolitaine	
V13384	agdcmer	Age de l'enquêté au moment du décès de sa mère	
V13385	agdcper	Age de l'enquêté au moment du décès de son père	
V13386	f_finetg	Age en fin d'études	
V13387	agdip	Age d'obtention du diplôme	
V13388	debpro	Début de la grille professionnelle	
V13389	tramet	Travail ou non en France métropolitaine	
V13390	classif	Variable calculée à partir de classif1 et classif2	
V13391	classifante	Variable calculée à partir de classifante1 et classifante2	
V13392	nbassq	Nombre de types d'associations citées en I_ASSQ, hors parents d'élèves	
V13393	a_sal	Salaires, traitements et primes	Y a-t-il actuellement, dans votre ménage, une ou plusieurs personnes qui perçoivent les ressources suivantes ? Salaires, traitements et primes
V13394	a_rind	Revenus d'une activité professionnelle non salariée	Y a-t-il actuellement, dans votre ménage, une ou plusieurs personnes qui perçoivent les ressources suivantes ? Revenus d'une activité professionnelle non salariée
V13395	a_rfin	Loyers, intérêts, revenus d'épargne, dividendes	Y a-t-il actuellement, dans votre ménage, une ou plusieurs personnes qui perçoivent les ressources suivantes ? Loyers, intérêts, revenus d'épargne, dividendes

ID	Name	Label	Question
V13396	a_cho	Allocations chômage ou ASS (allocation de solidarité spécifique)	Y a-t-il actuellement, dans votre ménage, une ou plusieurs personnes qui perçoivent les ressources suivantes ? Allocations chômage ou ASS
V13397	a_ret	Préretraites, retraites, minimum vieillesse	Y a-t-il actuellement, dans votre ménage, une ou plusieurs personnes qui perçoivent les ressources suivantes ? Préretraites, retraites, minimum vieillesse
V13398	a_log	Allocations logement, aide au logement	Y a-t-il actuellement, dans votre ménage, une ou plusieurs personnes qui perçoivent les ressources suivantes ? Allocations logement, aide au logement
V13399	a_rmi	Le RSA (revenu de solidarité active) ou l'API (allocation pour parent isolé)	Y a-t-il actuellement, dans votre ménage, une ou plusieurs personnes qui perçoivent les ressources suivantes ? Le RSA (revenu de solidarité active) ou l'API (allocation pour parent isolé)
V13400	a_fam	Autres prestations familiales ou sociales, bourses	Y a-t-il actuellement, dans votre ménage, une ou plusieurs personnes qui perçoivent les ressources suivantes ? D'autres prestations familiales, sociales ou des bourses
V13401	a_aides	Aides financières régulières des parents, de la famille ou des amis y compris une pension alimentaire, le paiement du loyer, direct ou indirect	Y a-t-il actuellement, dans votre ménage, une ou plusieurs personnes qui reçoivent des aides financières régulières des parents, de la famille ou des amis y compris une pension alimentaire, le paiement du loyer, direct ou indirect ?
V13402	a_montan_drap	Montant mensuel des ressources de l'ensemble du ménage, indicateur de réponses	
V13403	a_montan	Montant mensuel des ressources de l'ensemble du ménage	Vous avez indiqué percevoir actuellement . En prenant en compte tous ces types de revenus, quel est actuellement le montant mensuel des ressources de l'ensemble de votre ménage ?
V13404	a_estima	Montant mensuel en tranches des ressources de l'ensemble du ménage	Si vous ne pouvez pas donner un montant précis de ces ressources, à combien les estimez-vous pour un mois ordinaire ?
V13405	a_avis	Opinion sur le niveau de vie du ménage	Nous voudrions aussi connaître votre opinion sur le niveau de vie de votre ménage. Actuellement, pour le ménage, diriez-vous plutôt que financièrement ?
V13406	n_natnb	Nombre de nationalité	Avez-vous une ou plusieurs nationalités ?
V13407	n_natgp	Nationalité à la naissance des 4 grands-parents	Lorsqu'ils sont nés, vos quatre grands-parents étaient...
V13408	n_frcmt	Origine de la nationalité française	Vous êtes Français(e)... ?
V13409	n_frdate_drap	Ancienneté de la nationalité française (année ou âge), indicateur de non réponse	

ID	Name	Label	Question
V13410	n_frdde	Demande de la nationalité française	Avez-vous déjà demandé la nationalité française ?
V13411	n_melev	L'enquêté a été élevé dans l'enfance par une autre femme que la mère	Vous avez dit ne pas connaître votre mère. Y a-t-il une femme qui vous a élevé durant votre enfance ?
V13412	n_melou	Lieu où vit la femme qui a élevé l'enquêté	Dans toute la suite du questionnaire, le terme « mère » désignera la femme qui vous a élevé. Où vit-elle ?
V13413	n_melnoi	Numéro d'ordre individuel (NOI) de la femme qui a élevé l'enquêté si elle vit dans le logement	Quel est son prénom ?
V13414	n_naissm	Lieu de naissance de la mère ou de la femme qui a élevé l'enquêté si elle vit en dehors du logement	Si MER1EE = 2, 3 ou 9 : Votre mère est-elle née ? Sinon : Est-elle née ?
V13415	n_indmer	Choix de nationalité de la mère si née dans une ancienne colonie française	Au moment de l'indépendance ou dans les années qui ont suivi, votre mère...
V13416	n_pelev	L'enquêté a été élevé dans l'enfance par un autre homme que le père	Vous avez dit ne pas connaître votre père. Y a-t-il un homme qui vous a élevé durant votre enfance ?
V13417	n_pelou	Lieu où vit l'homme qui a élevé l'enquêté	Dans toute la suite du questionnaire, le terme « père » désignera l'homme qui vous a élevé. Où vit-il ?
V13418	n_pelnoi	Numéro d'ordre individuel (NOI) de l'homme qui a élevé l'enquêté s'il vit dans le logement	Quel est son prénom ?
V13419	n_naissp	Lieu de naissance du père ou de l'homme qui a élevé l'enquêté s'il vit en dehors du logement	Si PER1EE = 2, 3 ou 9 : Votre père est-il né ? Sinon : Est-il né ?
V13420	n_indper	Choix de nationalité du père si né dans une ancienne colonie française	Au moment de l'indépendance ou dans les années qui ont suivi, votre père...
V13421	n_pgp1	Les 4 grands-parents sont nés dans le même pays	Vos 4 grands-parents sont-ils nés dans le même pays ou le même DOM-TOM ?
V13422	n_natgpm	Nationalité à la naissance du père de la mère de l'enquêté	Parlons de leurs nationalités respectives. Quelle était la nationalité à la naissance du père de votre mère ?
V13423	n_natgmm	Nationalité à la naissance de la mère de la mère de l'enquêté	Et quelle était la nationalité à la naissance de la mère de votre mère ?
V13424	n_natgpp	Nationalité à la naissance du père du père de l'enquêté	Quelle était la nationalité à la naissance du père de votre père ?
V13425	n_natgmp	Nationalité à la naissance de la mère du père de l'enquêté	Et quelle était la nationalité à la naissance de la mère de votre père ?
V13426	I_Infrea	Langue la plus souvent utilisée en famille	Parmi ces langues, laquelle était la plus souvent utilisée en famille ?
V13427	I_Infreb	Deuxième langue la plus souvent utilisée en famille	Et en deuxième ?
V13428	I_arric	Compréhension LREF aujourd'hui	Et aujourd'hui, quelle connaissance avez-vous du pour comprendre ?
V13429	I_arriil	Aptitude à lire LREF aujourd'hui	Et aujourd'hui, quelle connaissance avez-vous du pour lire ?

ID	Name	Label	Question
V13430	I_arrie	Aptitude à écrire LREF aujourd'hui	Et aujourd'hui, quelle connaissance avez-vous du pour écrire ?
V13431	I_arrip	Aptitude à parler LREF aujourd'hui	Et aujourd'hui, quelle connaissance avez-vous du pour parler ?
V13432	I_courlr	Cours, en France, de la langue de référence	En France, avez-vous suivi des cours de ?
V13433	I_Inconjmaj	Langue majoritairement parlée avec le (la) conjoint(e)	Avec votre conjoint, vous parlez :
V13434	I_aujc	Compréhension actuelle du français	Aujourd'hui, quelle connaissance avez-vous du français pour comprendre ?
V13435	I_aujl	Aptitude actuelle à lire le français	Aujourd'hui, quelle connaissance avez-vous du français pour lire ?
V13436	I_auje	Aptitude actuelle à écrire le français	Aujourd'hui, quelle connaissance avez-vous du français pour écrire ?
V13437	I_aujp	Aptitude actuelle à parler le français	Aujourd'hui, quelle connaissance avez-vous du français pour parler ?
V13438	I_difren	Difficultés en français pour demander un renseignement ou un service	Avez-vous des difficultés en français pour demander un renseignement ou un service ?
V13439	m_horsf	L'enquêté a vécu en dehors de la France métropolitaine pendant au moins une année	Avez-vous déjà vécu en dehors de la France métropolitaine pendant au moins une année ?
V13440	m_rais_flag	Raison de l'entrée en France : indicateur de non réponse	
V13441	m_rais_nbval	Raison de l'entrée en France : nombre d'items choisis	
V13442	m_visa	Type de visa à la première entrée en France	Au moment de votre 1ère entrée en France en , vous aviez...
V13443	m_asile	Demande d'asile en France (même depuis l'étranger)	Avez-vous déjà fait une demande d'asile en France (même depuis l'étranger) ?
V13444	m_asian_drap	Année (ou âge) de la demande d'asile, indicateur de non réponse	
V13445	m_carte	Type du titre de séjour obtenu la première fois	La première fois que vous avez eu un titre de séjour en France était-ce en tant que... ?
V13446	m_cartan_drap	Année (ou âge) de l'obtention du titre de séjour, indicateur de non réponse	
V13447	m_cartaujan_drap	Année (ou âge) de première obtention du titre de séjour actuel, indicateur de non réponse	
V13448	m_irreg	Depuis son arrivée, l'enquêté a vécu une ou plusieurs périodes sans papier	Depuis que vous êtes arrivé en France, avez-vous vécu une ou plusieurs périodes « sans papier » ?
V13449	m_irregta_drap	Nombre d'années sans papier depuis l'arrivée, indicateur de non réponse	
V13450	m_irregta	Nombre d'années sans papier depuis l'arrivée	Au total, combien de temps avez-vous été dans cette situation ?
V13451	m_irregtm_drap	Nombre de mois sans papier depuis l'arrivée, indicateur de non réponse	

ID	Name	Label	Question
V13452	m_irregtm	Nombre de mois sans papier depuis l'arrivée	Au total, combien de temps avez-vous été dans cette situation ?
V13453	m_vise	Retour dans le DOM-TOM ou le pays d'origine depuis l'installation en France métropolitaine	Depuis que vous êtes en France métropolitaine, êtes-vous retourné en/au < PIDOMNE > ...
V13454	m_vismj	Avant ses 18 ans, l'enquêté allait dans le DOM-TOM ou le pays d'origine de sa mère	Quand vous étiez jeune, avant vos 18 ans, alliez-vous dans le(s) pays d'origine de vos parents ?
V13455	m_sejour	Fréquence de séjour à l'étranger au cours des 12 derniers mois (pour tous)	Au cours des 12 derniers mois, combien de temps avez-vous séjourné en dehors de la France métropolitaine, pour quelque raison que ce soit (travail, famille, vacances, etc.) ?
V13456	m_propri	Possession d'un terrain, d'un logement dans un DOM-TOM ou un autre pays que la France	Etes-vous propriétaire d'un terrain, d'une maison ou d'un appartement même en construction dans un DOM, un TOM ou un autre pays que la France ?
V13457	m_partir	Projet de vivre un jour dans un DOM-TOM ou un autre pays que la France	Pensez-vous aller vivre un jour dans un DOM, un TOM ou un autre pays que la France ?
V13458	t_anaisp_drap	Indicateur de réponse sur l'année de naissance du père de l'enquêté ou de celle qui l'a élevé	
V13459	t_dcper_drap	Indicateur de réponse sur l'année du décès du père de l'enquêté ou de celle qui l'a élevé	
V13460	libagdcper	Age de l'enquêté au moment du décès de son père	
V13461	t_anaism_drap	Indicateur de réponse sur l'année de naissance de la mère de l'enquêté ou de celle qui l'a élevé	
V13462	t_dcmer_drap	Indicateur de réponse sur l'année du décès de la mère de l'enquêté ou de celle qui l'a élevé	
V13463	libagdcmer	Age de l'enquêté au moment du décès de sa mère	
V13464	t_parmig	Les parents de l'enquêté ou l'un d'eux ont déjà vécu en France métropolitaine pendant au moins un an	Vos parents ou l'un d'entre eux ont-ils déjà vécu en France métropolitaine pendant au moins un an ?
V13465	t_arrivp_drap	Indicateur de réponse sur l'année d'installation du père de l'enquêté en France métropolitaine	
V13466	t_arrivm_drap	Indicateur de réponse sur l'année d'installation de la mère de l'enquêté en France métropolitaine	
V13467	t_deux	Jusqu'à ses 18 ans, l'enquêté a toujours vécu avec ses deux parents	Durant votre jeunesse, jusqu'à vos 18 ans, avez-vous toujours vécu avec vos deux parents ?
V13468	t_elev_flag	Personnes qui ont élevé l'enquêté jusqu'à ses 18 ans, indicateur de non réponse	
V13469	t_elev_nbval	Personnes qui ont élevé l'enquêté jusqu'à ses 18 ans, nombre d'items choisis	
V13470	t_elev_a	Jusqu'à ses 18 ans, a été élevé par ses deux parents en couple	Durant votre jeunesse, jusqu'à vos 18 ans, par qui avez-vous été élevé ? Plusieurs réponses sont possibles si votre situation a changé.
V13471	t_elev_b	Jusqu'à ses 18 ans, a été élevé par ses deux parents en résidence alternée	Durant votre jeunesse, jusqu'à vos 18 ans, par qui avez-vous été élevé ? Plusieurs réponses sont possibles si votre situation a changé.

ID	Name	Label	Question
V13472	t_elev_c	Jusqu'à ses 18 ans, a été élevé par sa mère seule	Durant votre jeunesse, jusqu'à vos 18 ans, par qui avez-vous été élevé ? Plusieurs réponses sont possibles si votre situation a changé.
V13473	t_elev_d	Jusqu'à ses 18 ans, a été élevé par son père seul	Durant votre jeunesse, jusqu'à vos 18 ans, par qui avez-vous été élevé ? Plusieurs réponses sont possibles si votre situation a changé.
V13474	t_elev_e	Jusqu'à ses 18 ans, a été élevé par son père et sa nouvelle conjointe	Durant votre jeunesse, jusqu'à vos 18 ans, par qui avez-vous été élevé ? Plusieurs réponses sont possibles si votre situation a changé.
V13475	t_elev_f	Jusqu'à ses 18 ans, a été élevé par sa mère et son nouveau conjoint	Durant votre jeunesse, jusqu'à vos 18 ans, par qui avez-vous été élevé ? Plusieurs réponses sont possibles si votre situation a changé.
V13476	t_elev_g	Jusqu'à ses 18 ans, a été élevé par une autre personne de sa famille	Durant votre jeunesse, jusqu'à vos 18 ans, par qui avez-vous été élevé ? Plusieurs réponses sont possibles si votre situation a changé.
V13477	t_elev_h	Jusqu'à ses 18 ans, a été élevé en institution	Durant votre jeunesse, jusqu'à vos 18 ans, par qui avez-vous été élevé ? Plusieurs réponses sont possibles si votre situation a changé.
V13478	t_elev_i	Jusqu'à ses 18 ans, a été élevé par une famille d'accueil	Durant votre jeunesse, jusqu'à vos 18 ans, par qui avez-vous été élevé ? Plusieurs réponses sont possibles si votre situation a changé.
V13479	t_elev_j	Jusqu'à ses 18 ans, a été élevé par : autres	Durant votre jeunesse, jusqu'à vos 18 ans, par qui avez-vous été élevé ? Plusieurs réponses sont possibles si votre situation a changé.
V13480	t_repas	Jusqu'au 18 ans de l'enquêté, personne du ménage qui se chargeait de préparer les repas quotidiens	Durant votre jeunesse, jusqu'à vos 18 ans, pouvez-vous me préciser qui chez vos parents se chargeait de préparer les repas quotidiens
V13481	t_shop	Jusqu'au 18 ans de l'enquêté, personne du ménage qui se chargeait de faire les courses d'alimentation	Durant votre jeunesse, jusqu'à vos 18 ans, pouvez-vous me préciser qui chez vos parents se chargeait de faire les courses d'alimentation
V13482	t_linge	Jusqu'au 18 ans de l'enquêté, personne du ménage qui se chargeait de laver, repasser le linge	Durant votre jeunesse, jusqu'à vos 18 ans, pouvez-vous me préciser qui chez vos parents se chargeait de laver, repasser le linge
V13483	t_camis2	Quand l'enquêté avait 18 ans, il se disputait avec ses parents à propos de ses amis, ses fréquentations	Durant votre jeunesse, avant vos 18 ans, vous disputiez vous avec vos parents sur les sujets suivants : Vos amis, vos fréquentations
V13484	t_crelig2	Quand l'enquêté avait 18 ans, il se disputait avec ses parents à propos de la religion, les traditions	Durant votre jeunesse, avant vos 18 ans, vous disputiez vous avec vos parents sur les sujets suivants : La religion, les traditions



ID	Name	Label	Question
V13485	t_alaise	Opinion de l'enquêté sur la situation financière de sa famille, avant ses 18 ans	Durant votre jeunesse, avant vos 18 ans, diriez-vous que, dans votre famille, financièrement...
V13486	t_mobsocsubj	Sentiment de réussite dans la vie de l'enquêté, en comparaison de la vie de ses parents	Avez-vous le sentiment de réussir dans la vie...
V13487	t_enfmer_drap	Indicateur de réponse sur le nombre d'enfants nés vivants qu'a eu la mère de l'enquêté y compris lui-même	
V13488	t_enfmer	Nombre d'enfants nés vivants qu'a eu la mère de l'enquêté y compris lui-même	Combien votre mère a-t-elle eu d'enfants nés vivants en tout, vous y compris ?
V13489	t_frer_drap	Nombre total de frères vivants (y compris demi-frères), indicateur de non réponse	
V13490	t_frer	Nombre total de frères vivants (y compris demi-frères)	Combien de frères avez-vous en tout, en comptant vos éventuels demi- frères ?
V13491	t_soeur_drap	Nombre total de sœurs vivantes (y compris demi-sœurs), indicateur de non réponse	
V13492	t_soeur	Nombre total de sœurs vivantes (y compris demi-sœurs)	Combien de sœurs avez-vous en tout, en comptant vos éventuelles demi- sœurs ?
V13493	t_aîne	Le frère (ou la sœur) unique de l'enquêté est-il (elle) plus âgé(e) que l'enquêté ?	Est-il ou elle plus âgé(e) que vous ?
V13494	t_aînes_drap	Indicateur de réponse sur le nombre de frères et sœurs de l'enquêté plus âgés que lui	
V13495	t_aînes	Parmi les frères et sœurs de l'enquêté, combien sont plus âgés que lui ?	Parmi tous vos frères et sœurs, combien sont plus âgés que vous ?
V13496	c_anaisc_drap	Indicateur de réponse sur l'année de naissance du conjoint non corésident	
V13497	c_inatc_flag	Nationalité du (de la) conjoint(e), indicateur de non réponse	
V13498	c_inatc_nbval	Nationalité du (de la) conjoint(e), nombre d'items choisis	
V13499	c_inatc_a	Conjoint(e), Français(e) de naissance, y compris par réintégration	Votre conjoint(e) est-il (elle)... ?
V13500	c_inatc_b	Conjoint(e), Français(e) par naturalisation, mariage, déclaration ou option à sa majorité	Votre conjoint(e) est-il (elle)... ?
V13501	c_inatc_c	Conjoint(e), Étranger(e)	Votre conjoint(e) est-il (elle)... ?
V13502	c_inatc_d	Conjoint(e), Apatride	Votre conjoint(e) est-il (elle)... ?
V13503	c_diploc	Diplôme le plus élevé obtenu par le (la) conjoint(e)	Quel est le diplôme le plus élevé obtenu par votre conjoint(e) ?
V13504	c_dipsc	Niveau d'études du (de la) conjoint(e)	Jusqu'où votre conjoint(e) a-t-il(elle) poursuivi sa scolarité ?
V13505	c_dejtrc	Travail par le passé du (de la) conjoint(e)	A-t-il(elle) déjà travaillé, même il y a longtemps ?
V13506	c_statc	Statut du (de la) conjoint(e)	Si ACTIVCJT=1 : Est-il (elle)... Sinon : Etait-il (elle)...
V13507	c_salc_drap	Indicateur de réponse sur la rémunération mensuelle nette de l'activité du (de la) conjoint(e)	
V13508	c_salc	Rémunération mensuelle nette de l'activité du (de la) conjoint(e)	Quelle rémunération mensuelle nette votre conjoint(e) retire-t-il/elle de son activité actuelle ?
V13509	c_esti	Estimation de la rémunération mensuelle nette de l'activité du (la) conjoint(e)	Pouvez-vous me préciser qui dans votre ménage se charge de

ID	Name	Label	Question
V13510	c_repas	Personne du ménage qui se charge de préparer les repas quotidiens	Pouvez-vous me préciser qui dans votre ménage se charge de préparer les repas quotidiens ?
V13511	c_shop	Personne du ménage qui se charge de faire les courses d'alimentation	Pouvez-vous me préciser qui dans votre ménage se charge de faire les courses d'alimentation ?
V13512	c_linge	Personne du ménage qui se charge de laver, repasser le linge	Pouvez-vous me préciser qui dans votre ménage se charge de laver, repasser le linge ?
V13513	c_lviec	Lieu de vie actuel du conjoint(e)	Où vit votre conjoint(e) aujourd'hui ?
V13514	c_seppqc_flag	Non cohabitation, indicateur de non réponse	
V13515	c_seppqc_nbval	Non cohabitation, nombre d'items choisis	
V13516	c_seppqc_a	Non cohabitation car manque d'argent (pour payer un logement)	Pour quelle(s) raison(s) ne vivez-vous pas ensemble actuellement ?
V13517	c_seppqc_b	Non cohabitation car attente d'un logement pour deux	Pour quelle(s) raison(s) ne vivez-vous pas ensemble actuellement ?
V13518	c_seppqc_c	Non cohabitation pour raisons professionnelles	Pour quelle(s) raison(s) ne vivez-vous pas ensemble actuellement ?
V13519	c_seppqc_d	Non cohabitation car attente du regroupement familial du conjoint	Pour quelle(s) raison(s) ne vivez-vous pas ensemble actuellement ?
V13520	c_seppqc_e	Non cohabitation en raison de difficultés administratives, de problèmes de papiers	Pour quelle(s) raison(s) ne vivez-vous pas ensemble actuellement ?
V13521	c_seppqc_f	Non cohabitation par choix personnel	Pour quelle(s) raison(s) ne vivez-vous pas ensemble actuellement ?
V13522	c_seppqc_g	Non cohabitation car la relation trop récente	Pour quelle(s) raison(s) ne vivez-vous pas ensemble actuellement ?
V13523	c_seppqc_h	Non cohabitation en raison de l'opposition des parents	Pour quelle(s) raison(s) ne vivez-vous pas ensemble actuellement ?
V13524	c_seppqc_i	Non cohabitation pour une autre raison	Pour quelle(s) raison(s) ne vivez-vous pas ensemble actuellement ?
V13525	c_rctouc	Pays de rencontre du (de la) conjoint(e) (France...)	Vous avez rencontré votre conjoint(e) pour la toute première fois
V13526	c_rctlc_flag	Lieu de rencontre du (de la) conjoint(e), indicateur de non réponse	
V13527	c_rctlc_nbval	Lieu de rencontre du (de la) conjoint(e), nombre d'items choisis	
V13528	c_rctlc_a	Rencontre du conjoint dans un lieu public : café, commerce, centre commercial, transports, etc	Dans quel lieu l'avez-vous rencontré pour la toute première fois ?
V13529	c_rctlc_b	Rencontre du conjoint chez des parents, des personnes de la famille	Dans quel lieu l'avez-vous rencontré pour la toute première fois ?
V13530	c_rctlc_c	Rencontre du conjoint lors d'une fête ou soirée entre amis	Dans quel lieu l'avez-vous rencontré pour la toute première fois ?
V13531	c_rctlc_d	Rencontre du conjoint par le travail	Dans quel lieu l'avez-vous rencontré pour la toute première fois ?
V13532	c_rctlc_e	Rencontre du conjoint dans une boîte, une discothèque, un bal, une fête publique, foire	Dans quel lieu l'avez-vous rencontré pour la toute première fois ?
V13533	c_rctlc_f	Rencontre du conjoint par les études (à l'école, à la fac...)	Dans quel lieu l'avez-vous rencontré pour la toute première fois ?

ID	Name	Label	Question
V13534	c_rctlc_g	Rencontre du conjoint dans le voisinage, rue ou commerce du quartier	Dans quel lieu l'avez-vous rencontré pour la toute première fois ?
V13535	c_rctlc_h	Rencontre du conjoint dans une fête de famille, un mariage	Dans quel lieu l'avez-vous rencontré pour la toute première fois ?
V13536	c_rctlc_i	Rencontre du conjoint dans une association, dans un club de sport ou un autre lieu de loisir	Dans quel lieu l'avez-vous rencontré pour la toute première fois ?
V13537	c_rctlc_j	Rencontre du conjoint sur un lieu de vacances	Dans quel lieu l'avez-vous rencontré pour la toute première fois ?
V13538	c_rctlc_k	Rencontre du conjoint sur internet	Dans quel lieu l'avez-vous rencontré pour la toute première fois ?
V13539	c_rctlc_l	Rencontre du conjoint par une agence, une annonce	Dans quel lieu l'avez-vous rencontré pour la toute première fois ?
V13540	c_rctlc_m	Rencontre du conjoint : autre	Dans quel lieu l'avez-vous rencontré pour la toute première fois ?
V13541	c_relac_drap	Indicateur de réponse sur l'année de rencontre du conjoint	
V13542	c_cohac_drap	Indicateur de réponse sur l'année du début de cohabitation avec le conjoint	
V13543	c_maric	Mariage avec le(la) conjoint(e) actuel(le)	Vous êtes-vous mariés avec votre conjoint(e) actuel(le) ?
V13544	c_maricc	Mariage civil avec le premier conjoint	Avez-vous fait un mariage civil ?
V13545	c_maciac_drap	Indicateur de réponse sur l'année du mariage civil	
V13546	c_decidc	Initiative du mariage	Qui a pris l'initiative de votre mariage ?
V13547	c_forcec	Mariage forcé	Diriez-vous qu'à l'époque...
V13548	c_nbcplh	existence d'une cohabitation précédente d'au moins 6 mois	Si COUPLEE = 1 ou 2 : En dehors de votre couple actuel, avez-vous déjà vécu en couple, marié ou non, dans un même logement pendant plus de 6 mois ? Sinon : Avez-vous déjà vécu en couple, marié ou non, dans un même logement pendant plus de 6 mois ?
V13549	c_nbcpoh	nombre de cohabitations précédentes d'au moins 6 mois	Combien de fois ?
V13550	c_relap_drap	Indicateur de réponse sur l'année du début de la relation avec le premier conjoint	
V13551	c_anaisp_drap	Indicateur de réponse sur l'année de naissance du premier conjoint	
V13552	c_rctoup	Lieu (France et/ou étranger) de rencontre avec le premier conjoint(e)	Vous l'avez rencontré(e) pour la toute première fois...
V13553	c_cohap_drap	Indicateur de réponse sur l'année du début de la cohabitation avec le premier conjoint	
V13554	c_marp	Mariage avec le premier conjoint(e)	Vous êtes-vous marié ?
V13555	c_macip	Mariage civil avec le premier conjoint	Avez-vous fait un mariage civil ?
V13556	c_maciap_drap	Indicateur de réponse sur l'année du mariage civil avec le premier conjoint	

ID	Name	Label	Question
V13557	c_decidp	Initiative du mariage avec le premier conjoint	Qui avait pris l'initiative de votre mariage ?
V13558	c_lnp	Lieu de naissance du premier conjoint	Votre conjoint(e) était-il(elle) né(e)... ?
V13559	c_inatp_flag	Nationalité du premier conjoint, indicateur de non réponse	
V13560	c_inatp_nbval	Nationalité du premier conjoint, nombre d'items choisis	
V13561	c_inatp_a	Premier conjoint, Français(e) de naissance, y compris par réintégration	Était-il (elle)... ?
V13562	c_inatp_b	Premier conjoint, Français(e) par naturalisation, mariage, déclaration ou option à sa majorité	Était-il (elle)... ?
V13563	c_inatp_c	Premier conjoint, Étranger(e)	Était-il (elle)... ?
V13564	c_inatp_d	Premier conjoint, Apatriote	Était-il (elle)... ?
V13565	c_migp	Vie en France métropolitaine du premier conjoint	Votre premier(e) conjoint(e) avait-il/elle déjà vécu en France métropolitaine ?
V13566	c_arrivp_drap	Indicateur de réponse sur l'année d'arrivée du premier conjoint en France	
V13567	c_sepaa_drap	Année (ou âge) de la séparation avec le (la) premier(e) conjoint(e), indicateur de non réponse	
V13568	c_sepam	Motifs de séparation du (de la) premier(e) conjoint(e)	Était-ce suite à... ?
V13569	e_nbenf_drap	Nombre d'enfants qu'a eu l'enquêté (y compris les enfants qui ne vivent plus avec lui, adoptés et décédés), indicateur de non réponse	
V13570	e_nbenf	Nombre d'enfants qu'a eu l'enquêté (y compris les enfants qui ne vivent plus avec lui, adoptés et décédés)	Combien d'enfants avez-vous eus en tout ?
V13571	e_lang	Langue majoritairement parlée avec l'enfant	Avec vos enfants, vous parlez :
V13572	x_presa_flag	Caractéristique choisie par l'enquêté pour se définir (N° de fiche-adresse pair), indicateur de non réponse	
V13573	x_presa_nbval	Caractéristique choisie par l'enquêté pour se définir (N° de fiche-adresse pair), nombre d'items choisis	
V13574	x_presa_a	Génération ou âge choisi par l'enquêté pour se définir (N° de fiche-adresse pair)	D'après vous, parmi les caractéristiques suivantes, quelles sont celles qui vous définissent le mieux ? Vous pouvez en choisir quatre au maximum.
V13575	x_presa_b	Sexe choisi par l'enquêté pour se définir (N° de fiche-adresse pair)	D'après vous, parmi les caractéristiques suivantes, quelles sont celles qui vous définissent le mieux ? Vous pouvez en choisir quatre au maximum.
V13576	x_presa_c	Métier ou catégorie sociale choisi par l'enquêté pour se définir (N° de fiche-adresse pair)	D'après vous, parmi les caractéristiques suivantes, quelles sont celles qui vous définissent le mieux ? Vous pouvez en choisir quatre au maximum.
V13577	x_presa_d	Niveau d'études choisi par l'enquêté pour se définir (N° de fiche-adresse pair)	D'après vous, parmi les caractéristiques suivantes, quelles sont celles qui vous définissent le mieux ? Vous pouvez en choisir quatre au maximum.

ID	Name	Label	Question
V13578	x_presa_e	Quartier ou ville choisi par l'enquêté pour se définir (N° de fiche-adresse pair)	D'après vous, parmi les caractéristiques suivantes, quelles sont celles qui vous définissent le mieux ? Vous pouvez en choisir quatre au maximum.
V13579	x_presa_f	État de santé (un handicap ou une maladie)' choisi par l'enquêté pour se définir (N°de fiche-adresse pair)	D'après vous, parmi les caractéristiques suivantes, quelles sont celles qui vous définissent le mieux ? Vous pouvez en choisir quatre au maximum.
V13580	x_presa_g	Nationalité choisie par l'enquêté pour se définir (N° de fiche-adresse pair)	D'après vous, parmi les caractéristiques suivantes, quelles sont celles qui vous définissent le mieux ? Vous pouvez en choisir quatre au maximum.
V13581	x_presa_h	Origines choisies par l'enquêté pour se définir (N° de fiche-adresse pair)	D'après vous, parmi les caractéristiques suivantes, quelles sont celles qui vous définissent le mieux ? Vous pouvez en choisir quatre au maximum.
V13582	x_presa_i	Couleur de peau choisi par l'enquêté pour se définir (N° de fiche-adresse pair)	D'après vous, parmi les caractéristiques suivantes, quelles sont celles qui vous définissent le mieux ? Vous pouvez en choisir quatre au maximum.
V13583	x_presa_j	Région d'origine choisi par l'enquêté pour se définir (N° de fiche-adresse pair)	D'après vous, parmi les caractéristiques suivantes, quelles sont celles qui vous définissent le mieux ? Vous pouvez en choisir quatre au maximum.
V13584	x_presa_k	Religion choisie par l'enquêté pour se définir (N° de fiche-adresse pair)	D'après vous, parmi les caractéristiques suivantes, quelles sont celles qui vous définissent le mieux ? Vous pouvez en choisir quatre au maximum.
V13585	x_presa_l	Centres d'intérêt ou passions choisis par l'enquêté pour se définir (N° de fiche-adresse pair)	D'après vous, parmi les caractéristiques suivantes, quelles sont celles qui vous définissent le mieux ? Vous pouvez en choisir quatre au maximum.
V13586	x_presa_m	Opinions politiques choisies par l'enquêté pour se définir (N°de fiche-adresse pair)	D'après vous, parmi les caractéristiques suivantes, quelles sont celles qui vous définissent le mieux ? Vous pouvez en choisir quatre au maximum.
V13587	x_presa_n	Situation de famille choisie par l'enquêté pour se définir (N°de fiche-adresse pair)	D'après vous, parmi les caractéristiques suivantes, quelles sont celles qui vous définissent le mieux ? Vous pouvez en choisir quatre au maximum.
V13588	x_presa_o	Autre chose choisie par l'enquêté pour se définir (N° de fiche-adresse pair)	D'après vous, parmi les caractéristiques suivantes, quelles sont celles qui vous définissent le mieux ? Vous pouvez en choisir quatre au maximum.
V13589	x_presb_flag	Caractéristique choisie par l'enquêté pour se définir (N° de fiche-adresse impair), indicateur de non réponse	
V13590	x_presb_nbval	Caractéristique choisie par l'enquêté pour se définir (N° de fiche-adresse impair), nombre d'items choisis	

ID	Name	Label	Question
V13591	x_presb_a	Nationalité choisie par l'enquêté pour se définir (N° de fiche-adresse impair)	D'après vous, parmi les caractéristiques suivantes, quelles sont celles qui vous définissent le mieux ? Vous pouvez en choisir quatre au maximum.
V13592	x_presb_b	Origines choisies par l'enquêté pour se définir (N° de fiche-adresse impair)	D'après vous, parmi les caractéristiques suivantes, quelles sont celles qui vous définissent le mieux ? Vous pouvez en choisir quatre au maximum.
V13593	x_presb_c	Couleur de peau choisi par l'enquêté pour se définir (N° de fiche-adresse impair)	D'après vous, parmi les caractéristiques suivantes, quelles sont celles qui vous définissent le mieux ? Vous pouvez en choisir quatre au maximum.
V13594	x_presb_d	Région d'origine choisie par l'enquêté pour se définir (N° de fiche-adresse impair)	D'après vous, parmi les caractéristiques suivantes, quelles sont celles qui vous définissent le mieux ? Vous pouvez en choisir quatre au maximum.
V13595	x_presb_e	Religion choisie par l'enquêté pour se définir (N° de fiche-adresse impair)	D'après vous, parmi les caractéristiques suivantes, quelles sont celles qui vous définissent le mieux ? Vous pouvez en choisir quatre au maximum.
V13596	x_presb_f	Centres d'intérêt ou passions choisis par l'enquêté pour se définir (N° de fiche-adresse impair)	D'après vous, parmi les caractéristiques suivantes, quelles sont celles qui vous définissent le mieux ? Vous pouvez en choisir quatre au maximum.
V13597	x_presb_g	Opinions politiques choisies par l'enquêté pour se définir (N° de fiche-adresse impair)	D'après vous, parmi les caractéristiques suivantes, quelles sont celles qui vous définissent le mieux ? Vous pouvez en choisir quatre au maximum.
V13598	x_presb_h	Situation de famille choisie par l'enquêté pour se définir (N° de fiche-adresse impair)	D'après vous, parmi les caractéristiques suivantes, quelles sont celles qui vous définissent le mieux ? Vous pouvez en choisir quatre au maximum.
V13599	x_presb_i	Génération ou âge choisi par l'enquêté pour se définir (N° de fiche-adresse impair)	D'après vous, parmi les caractéristiques suivantes, quelles sont celles qui vous définissent le mieux ? Vous pouvez en choisir quatre au maximum.
V13600	x_presb_j	Sexe choisi par l'enquêté pour se définir (N° de fiche-adresse impair)	D'après vous, parmi les caractéristiques suivantes, quelles sont celles qui vous définissent le mieux ? Vous pouvez en choisir quatre au maximum.
V13601	x_presb_k	Métier ou catégorie sociale' choisi par l'enquêté pour se définir (N° de fiche-adresse impair)	D'après vous, parmi les caractéristiques suivantes, quelles sont celles qui vous définissent le mieux ? Vous pouvez en choisir quatre au maximum.
V13602	x_presb_l	Niveau d'études' choisi par l'enquêté pour se définir (N° de fiche-adresse impair)	D'après vous, parmi les caractéristiques suivantes, quelles sont celles qui vous définissent le mieux ? Vous pouvez en choisir quatre au maximum.

ID	Name	Label	Question
V13603	x_presb_m	Quartier ou ville' choisi par l'enquêté pour se définir (N° de fiche-adresse impair)	D'après vous, parmi les caractéristiques suivantes, quelles sont celles qui vous définissent le mieux ? Vous pouvez en choisir quatre au maximum.
V13604	x_presb_n	État de santé (un handicap ou une maladie)' choisi par l'enquêté pour se définir (N° de fiche-adresse impair)	D'après vous, parmi les caractéristiques suivantes, quelles sont celles qui vous définissent le mieux ? Vous pouvez en choisir quatre au maximum.
V13605	x_presb_o	Autre chose' choisi par l'enquêté pour se définir (N° de fiche-adresse impair)	D'après vous, parmi les caractéristiques suivantes, quelles sont celles qui vous définissent le mieux ? Vous pouvez en choisir quatre au maximum.
V13606	x_moifr	Opinion de l'enquêté par rapport à la proposition : je me sens chez moi en France	Etes-vous tout à fait d'accord, plutôt d'accord, plutôt pas d'accord ou pas du tout d'accord avec les propositions suivantes :
V13607	x_vufri	Opinion de l'enquêté par rapport à la proposition: on me voit comme un Français	On me voit comme un Français
V13608	x_apparf	Opinion de l'enquêté par rapport à la proposition : je me sens français(e)	Je me sens français(e)
V13609	x_appare	Opinion de l'enquêté par rapport à la proposition : je me sens [GENTILE]	Je me sens [GENTILE]
V13610	x_apparm	Opinion de l'enquêté par rapport à la proposition : je me sens [GENTILM]	Je me sens [GENTILM]
V13611	x_apparp	Opinion de l'enquêté par rapport à la proposition : je me sens [GENTILP]	Je me sens [GENTILP]
V13612	x_freq	Fréquence à laquelle on demande ses origines à l'enquêté	Dans la vie quotidienne, à quelle fréquence vous demande-t-on vos origines ?
V13613	f_debage_drap	Année (ou âge) où l'enquêté est allé à l'école pour la première fois (maternelle incluse), indicateur de non réponse	
V13614	f_pisco	Lieu (France et/ou étranger) où l'enquêté a effectué sa scolarité	Avez-vous effectué votre scolarité (y compris études supérieures éventuelles)...
V13615	f_nivarri	Niveau de scolarisation de l'enquêté à son arrivée en France	A votre arrivée en France, vous avez été scolarisé ...
V13616	f_acc	A l'arrivée en France, classe spéciale, cours ou classes spécifiques pour les élèves non francophones ou nouveaux arriva	À votre arrivée ou au cours de votre scolarité, êtes-vous allé dans une classe spéciale ou avez-vous suivi des cours ou classes spécifiques pour les élèves non francophones ou nouveaux arrivants ?
V13617	f_apcoll	Situation après le collège	Après le collège (ou son équivalent), êtes-vous allé ?
V13618	f_finetu_drap	Age ou année où l'enquêté a quitté l'école, terminé ses études, indicateur de non réponse	
V13619	f_finetu	Age ou année où l'enquêté a quitté l'école, terminé ses études	En quelle année ou à quel âge avez-vous quitté l'école, terminé vos études ?
V13620	f_finniv	Dernier niveau scolaire fréquenté par l'enquêté en cas d'études terminées à l'étranger	Quel est le dernier niveau scolaire que vous avez fréquenté à l'étranger ?

ID	Name	Label	Question
V13621	f_fincla	Dernière classe suivie à la fin des études dans le cas d'études terminées en France	Si F_ETUDI=1 : Quelle est la dernière classe que vous avez suivie à la fin de vos études ? Si ETUD=2 : Quelle est la dernière classe que vous avez suivie cette année ?
V13622	typdip	Plus haut diplôme de l'enquêté	À ce jour, le plus haut diplôme que vous possédez est-il ?
V13623	etrdip	Diplôme étranger	Est-ce un diplôme étranger ?
V13624	datdip_drap	Année (ou âge) d'obtention du plus haut diplôme : indicateur de non réponse	
V13625	coddipint	Code du plus haut diplôme sur 8 position	
V13626	f_diprec	Le diplôme professionnel ou universitaire obtenu à l'étranger est reconnu en France	Votre diplôme étranger est-il officiellement reconnu en France ?
V13627	f_aretu	L'enquêté a été obligé d'arrêter ses études plus tôt qu'il ne le souhaitait	Avez-vous été obligé d'arrêter vos études plus tôt que vous ne le souhaitiez ?
V13628	f_result	Contextualisation des résultats obtenus à l'école, selon l'enquêté	Si F_FINETG=15 : A l'âge de 15 ans, quels étaient vos résultats scolaires par rapport aux autres élèves de votre classe ? Si F_FINETG<15 : Au cours la dernière année de votre scolarité, quels étaient vos résultats scolaires par rapport aux autres élèves de votre classe ?
V13629	f_redoub_flag	Redoublement : indicateur de non réponse	
V13630	f_redoub_nbval	Redoublement : nombre d'items choisis	
V13631	f_redoub_a	Redoublement dans l'enseignement primaire, en France	Avez-vous redoublé des classes ?
V13632	f_redoub_b	Redoublement dans l'enseignement secondaire (collège, lycée), en France	Avez-vous redoublé des classes ?
V13633	f_redoub_c	Pas de redoublement de classes en France	Avez-vous redoublé des classes ?
V13634	f_clspe	L'enquêté a-t-il suivi une classe spécifique ou adaptée (classe de transition, d'adaptation, une CPPN, une SEGPA)	Avez-vous fréquenté une classe spécifique ou adaptée comme une classe de transition, d'adaptation, d'accompagnement (SES, SEGPA, EREA, UPI), de réapprentissage (CPA, CPPN ou 3ème préprofessionnelle, CLIPA), d'aide psycho-pédagogique ou de perfectionnement (GAPP, RESED, CLIS, ULIS) ?
V13635	f_privé	Fréquentation du public ou du privé	Etes-vous allé...
V13636	f_sect	L'enquêté est toujours allé dans les établissements de son secteur (ceux où allaient les autres enfants de son quartier)	Etes-vous toujours allé dans les établissements de votre secteur, c'est à dire ceux où allaient les autres enfants de votre quartier ?
V13637	f_immcol	Proportion d'immigrés parmi les élèves du collège (ou son équivalent) fréquenté par l'enquêté	Au collège, vous diriez des autres élèves que...
V13638	f_viescol_flag	Expérience de vie scolaire : indicateur de non réponse	
V13639	f_viescol_nbval	Expérience de vie scolaire : nombre d'items choisis	
V13640	f_viescol_a	Durant sa scolarité, l'enquêté a été au moins une fois collé, mis en retenu	Durant votre scolarité, avez-vous au moins une fois été...
V13641	f_viescol_b	Durant sa scolarité, l'enquêté a été au moins une fois exclu de l'école	Durant votre scolarité, avez-vous au moins une fois été...



ID	Name	Label	Question
V13642	f_viescol_c	Durant sa scolarité, l'enquêté a été au moins une fois traduit en conseil de discipline	Durant votre scolarité, avez-vous au moins une fois été...
V13643	f_viescol_d	Durant sa scolarité, l'enquêté a été au moins une fois délégué d'élèves ou de classe	Durant votre scolarité, avez-vous au moins une fois été...
V13644	f_viescol_e	Durant sa scolarité, l'enquêté n'a rien été de tout cela	Durant votre scolarité, avez-vous au moins une fois été...
V13645	f_notes	L'enquêté pense-t-il avoir été traité différemment des autres élèves dans la notation	Personnellement, pensez-vous avoir été traité différemment des autres élèves dans la notation
V13646	f_orient	L'enquêté pense-t-il avoir été traité différemment des autres élèves lors des décisions d'orientation	Personnellement, pensez-vous avoir été traité différemment des autres élèves lors des décisions d'orientation
V13647	f_discip	L'enquêté pense-t-il avoir été traité différemment des autres élèves dans la discipline et les sanctions	Personnellement, pensez-vous avoir été traité différemment des autres élèves dans la discipline et les sanctions
V13648	f_prof	L'enquêté pense-t-il avoir été traité différemment des autres élèves dans la façon dont les enseignants s'adressent à lui	Personnellement, pensez-vous avoir été traité différemment des autres élèves dans la façon dont les enseignants s'adressaient à vous
V13649	f_admin	L'enquêté pense-t-il avoir été traité différemment des autres élèves dans la façon dont les personnels d'éducation ou scolaire s'adressent à lui	Personnellement, pensez-vous avoir été traité différemment des autres élèves dans la façon dont les autres personnels d'éducation ou scolaires s'adressaient à vous (surveillants, administratifs, CPE, Principal ou Proviseur, assistants d'éducation, personnels de service, etc.)
V13650	f_dis_flag	Opinion sur la cause de traitements différents des autres élèves, indicateur de non réponse	
V13651	f_dis_nbval	Opinion sur la cause de traitements différents des autres élèves, nombre d'items choisis	
V13652	f_dis_a	Pense avoir été traité différemment des autres élèves en raison de son sexe	D'après vous, ces traitements différents ) étaient liés à ...
V13727	p_saqcom_c	Couleur de peau citée comme cause de difficultés dans le travail	Pensez-vous que ces comportements ( : « vous charger de tâches inutiles ou dégradantes », : « vous charger d'horaire dont personne ne veut », : « relever toutes vos erreurs » > ) étaient liés à ...
V13728	p_saqcom_d	Origines ou nationalité citées comme cause de difficultés dans le travail	Pensez-vous que ces comportements ( : « vous charger de tâches inutiles ou dégradantes », : « vous charger d'horaire dont personne ne veut », : « relever toutes vos erreurs » > ) étaient liés à ...
V13729	p_saqcom_e	Religion citée comme cause de difficultés dans le travail	Pensez-vous que ces comportements ( : « vous charger de tâches inutiles ou dégradantes », : « vous charger d'horaire dont personne ne veut », : « relever toutes vos erreurs » > ) étaient liés à ...

ID	Name	Label	Question
V13730	p_saqcom_f	Âge cité comme cause de difficultés dans le travail	Pensez-vous que ces comportements ( : « vous charger de tâches inutiles ou dégradantes », : « vous charger d'horaire dont personne ne veut », : « relever toutes vos erreurs » > ) étaient liés à ...
V13731	p_saaccw	Accident du travail	Dans les douze derniers mois, avez-vous eu un accident du travail qui vous a obligé à interrompre votre activité au moins une journée ?
V13732	p_salnet_drap	Indicateur de réponse sur le salaire net (tous emplois confondus)	
V13733	p_salnet	Salaire net (actifs salariés)	Quel salaire net mensuel retirez-vous de votre principale activité professionnelle ?
V13734	p_salest	Montant du salaire en tranche (actifs salariés)	Si vous ne pouvez pas donner un montant précis de ces ressources, à combien les estimez-vous pour un mois ordinaire ?
V13735	p_promo	Promotion au cours des 5 dernières années	Avez-vous bénéficié d'une ou plusieurs promotions dans votre emploi actuel au cours des 5 dernières années ?
V13736	p_declass	Lien entre l'emploi actuel et les compétences de l'enquête	À propos de votre emploi actuel, diriez-vous qu'il est...
V13737	p_autoent	Auto-entrepreneur (oui, non)	Avez-vous le statut d'auto-entrepreneur pour votre activité principale ?
V13738	p_typed	Type d'entreprise	Votre entreprise est-elle ?
V13739	p_financ_flag	Source d'argent pour créer une entreprise, indicateur de non réponse	
V13740	p_financ_nbval	Source d'argent pour créer une entreprise, nombre d'items choisis	
V13741	p_financ_a	Source d'argent pour créer une entreprise : apport personnel (y compris vente de biens personnels)	Comment avez-vous réuni l'argent pour créer votre entreprise ?
V13742	p_financ_b	Source d'argent pour créer une entreprise : emprunt auprès des banques (y compris établissement de crédit)	Comment avez-vous réuni l'argent pour créer votre entreprise ?
V13743	p_financ_c	Source d'argent pour créer une entreprise : apport familial (y compris héritage)	Comment avez-vous réuni l'argent pour créer votre entreprise ?
V13744	p_financ_d	Source d'argent pour créer une entreprise : amis, réseaux ou microcrédits (y compris tontine, arrangements informels)	Comment avez-vous réuni l'argent pour créer votre entreprise ?
V13745	p_financ_e	Source d'argent pour créer une entreprise : aide publique (région, chambres de métiers ou de commerce, département, ANPE)	Comment avez-vous réuni l'argent pour créer votre entreprise ?
V13746	p_financ_f	Fonds non nécessaires pour créer une entreprise	Comment avez-vous réuni l'argent pour créer votre entreprise ?
V13747	p_financ_g	Autre source d'argent pour créer une entreprise	Comment avez-vous réuni l'argent pour créer votre entreprise ?
V13748	p_financa	1e réponse donnée en P_FINANC	
V13749	p_financb	2e réponse donnée en P_FINANC	
V13750	p_nsbh_drap	Indicateur de réponse sur le nombre d'heures de travail habituelles par semaine dans l'emploi principal	

ID	Name	Label	Question
V13751	p_nsnbh	Nombre d'heures de travail habituelles par semaine dans l'emploi principal	Dans votre activité principale, quel nombre d'heures de travail effectuez- vous habituellement par semaine ?
V13752	p_nsnbm_drap	Indicateur de réponse sur le nombre de minutes de travail habituelles par semaine dans l'emploi principal	
V13753	p_nsnbm	Temps de travail habituel par semaine : en minutes. (actifs non salariés)	Dans votre activité principale, quel nombre d'heures de travail effectuez- vous habituellement par semaine ?
V13754	p_ns1com	Difficultés fréquentes dans les relations avec les banques pour obtenir des prêts	Dans votre activité, avez-vous le sentiment de rencontrer souvent des difficultés : Dans vos relations avec les banques pour obtenir des prêts
V13755	p_ns2com	Difficultés fréquentes dans les relations avec les services publics	Dans votre activité, avez-vous le sentiment de rencontrer souvent des difficultés : Dans vos relations avec les services publics, état ou collectivités locales, par exemple pour obtenir des subventions publiques
V13756	p_nsqcom_flag	Cause de difficultés dans le travail indicateur de non réponse	
V13757	p_nsqcom_nbval	Cause de difficultés dans le travail : nombre d'items choisis	
V13758	p_nsqcom_a	Sexe cité comme cause de difficultés dans le travail	Pensez-vous que vos difficultés pour parler avec des voisins, des commerçants ?
V14317	l_arilim	Pour les immigrés arrivés après 3 ans, capacité à lire le français à l'arrivée en France	Lorsque vous êtes arrivé en France, quelle connaissance aviez-vous du français pour lire ?
V14318	l_arriem	Pour les immigrés arrivés après 3 ans, capacité à écrire le français à l'arrivée en France	Lorsque vous êtes arrivé en France, quelle connaissance aviez-vous du français pour écrire ?
V14319	l_arripim	Pour les immigrés arrivés après 3 ans, capacité à parler le français à l'arrivée en France	Lorsque vous êtes arrivé en France, quelle connaissance aviez-vous du français pour parler ?
V14320	l_arricim	Pour les immigrés arrivés après 3 ans, capacité à comprendre le français à l'arrivée en France	Lorsque vous êtes arrivé en France, quelle connaissance aviez-vous du français pour comprendre ?
V14321	activcjt	Situation professionnelle du conjoint, corésident ou pas	
V14322	p_satrah	Temps de trajet quotidien domicile-travail : en heures (actifs salariés)	Quel est votre temps de trajet quotidien (aller-retour) entre votre domicile et votre travail ?
V14323	p_satram	Temps de trajet quotidien domicile-travail : en minutes (actifs salariés)	Quel est votre temps de trajet quotidien (aller-retour) entre votre domicile et votre travail ?
V14324	p_nstrah	Temps de trajet quotidien domicile-travail : en heures (actifs non salariés)	Quel est votre temps de trajet quotidien (aller-retour) entre votre domicile et votre travail ?
V14325	p_nstram	Temps de trajet quotidien domicile-travail : en minutes. (actifs non salariés)	Quel est votre temps de trajet quotidien (aller-retour) entre votre domicile et votre travail ?

ID	Name	Label	Question
V14326	p_sanbh	Nombre habituel d'heures de travail	Dans votre emploi principal, quel nombre d'heures de travail effectuez- vous habituellement par semaine ?
V14327	p_sanbm	Temps de travail habituel par semaine : en minutes (actifs salariés)	Dans votre emploi principal, quel nombre d'heures de travail effectuez- vous habituellement par semaine ?
V14328	classif1	Classification professionnelle pour les salariés de l'Etat ou de collectivités territoriales	Dans votre emploi, êtes-vous classé(e) comme :
V14329	classif2	Classification professionnelle pour les salariés du privé	Dans votre emploi, êtes-vous classé(e) comme :
V14330	classifante1	Classification professionnelle pour les salariés de l'Etat ou de collectivités territoriales dans l'emploi antérieur	
V14331	classifante2	Classification professionnelle pour les salariés du privé dans l'emploi antérieur	
V14332	t_irregp	L'un des parents de l'enquêté a vécu une ou plusieurs périodes sans papier	La situation administrative des personnes peut avoir un impact sur la vie quotidienne. L'un de vos parents au moins a-t-il vécu une ou plusieurs périodes « sans papier » ?
V14333	m_cartauj	Type de titre de séjour actuel	Et aujourd'hui, quelle est votre situation ?
V14334	f_bac	L'enquêté a passé le bac	Avez-vous passé le bac ?
V14335	c_inc	Lieu de naissance du (de la) conjoint(e)	Est-il (elle) né(e)... ?
V14336	l_j15log	Logement aux 15 ans de l'enquêté est celui qu'il habite aujourd'hui	Quand vous aviez 15 ans, habitiez-vous dans le même logement qu'aujourd'hui ?
V14337	typetsco	Type d'établissement scolaire dans lequel l'enquêté travaille (si enseignant.e)	Dans quel type d'établissement travaillez-vous ?
V14338	m_rais_a	Raison de l'entrée en France : faire des études ou suivre une formation	Si origine d'un DOM-TOM (CPIDOM =1) : Vous êtes donc entré en France métropolitaine, en . Pour quelle raison y avez-vous immigré ? Sinon : Vous êtes donc entré en France, en . Pour quelle raison y avez-vous immigré ?
V14339	m_rais_b	Raison de l'entrée en France : fuir la pauvreté	Si origine d'un DOM-TOM (CPIDOM =1) : Vous êtes donc entré en France métropolitaine, en . Pour quelle raison y avez-vous immigré ? Sinon : Vous êtes donc entré en France, en . Pour quelle raison y avez-vous immigré ?
V14340	m_rais_c	Raison de l'entrée en France : échapper à l'insécurité ou des troubles politiques	Si origine d'un DOM-TOM (CPIDOM =1) : Vous êtes donc entré en France métropolitaine, en . Pour quelle raison y avez-vous immigré ? Sinon : Vous êtes donc entré en France, en . Pour quelle raison y avez-vous immigré ?
V14341	m_rais_d	Raison de l'entrée en France : trouver un travail, améliorer la situation professionnelle	Si origine d'un DOM-TOM (CPIDOM =1) : Vous êtes donc entré en France métropolitaine, en . Pour quelle raison y avez-vous immigré ? Sinon : Vous êtes donc entré en France, en . Pour quelle raison y avez-vous immigré ?

ID	Name	Label	Question
V14342	m_rais_e	Raison de l'entrée en France : accompagner ou rejoindre un membre de la famille	Si origine d'un DOM-TOM (CPIDOM =1) : Vous êtes donc entré en France métropolitaine, en . Pour quelle raison y avez-vous immigré ? Sinon : Vous êtes donc entré en France, en . Pour quelle raison y avez-vous immigré ?
V14343	m_rais_f	Raison de l'entrée en France : Pour l'avenir des enfants	Si origine d'un DOM-TOM (CPIDOM =1) : Vous êtes donc entré en France métropolitaine, en . Pour quelle raison y avez-vous immigré ? Sinon : Vous êtes donc entré en France, en . Pour quelle raison y avez-vous immigré ?
V14344	m_rais_g	Raison de l'entrée en France : Autres	Si origine d'un DOM-TOM (CPIDOM =1) : Vous êtes donc entré en France métropolitaine, en . Pour quelle raison y avez-vous immigré ? Sinon : Vous êtes donc entré en France, en . Pour quelle raison y avez-vous immigré ?
V14345	m_rais_i	Raison de l'entrée en France : NSP ou Refus	Si origine d'un DOM-TOM (CPIDOM =1) : Vous êtes donc entré en France métropolitaine, en . Pour quelle raison y avez-vous immigré ? Sinon : Vous êtes donc entré en France, en . Pour quelle raison y avez-vous immigré ?
V14346	pcs_ant	Profession antérieur d'égo(sur 4 positions) : issu du codage de P_PROFS	
V14347	pcs_avmig	Profession avant la migration d'ego(sur 4 positions) : issue du codage de P_MIPROF	
V14348	pcs_conj	Profession actuelle ou passée du conjoint d'ego (sur 4 positions)	
V14349	pcs_act	Profession actuelle d'ego	
V14350	pcs_mere	Profession de la mère (sur 4 positions) : issue du codage de T_PROFM	
V14351	pcs_pere	Profession du père (sur 4 positions) : issues du codage de T_PROFP	
V14352	pcs_prem	Profession du premier emploi en France d'ego (sur 4 positions)	
V14353	agenat	Age de naturalisation	
V14354	situae	Situation professionnelle de l'enquêté	
V14355	situac	Situation professionnelle du conjoint vivant dans le logement	
V14356	etudi	Niveau scolaire (atteint à la fin des études) à l'arrivée en France	
V14357	frauj	Niveau de français aujourd'hui	
V14358	statut	Statut professionnel	
V14359	statutante	Variable calculée à partir de STATUTECLANTE : statut dans l'emploi antérieur	
V14360	etre	Ego est étranger sans nationalité française	
V14361	etran	Avoir une nationalité étrangère	
V14362	fam_ego	Type de famille d'Ego. Situation familiale. Couple cohabitant ou non avec nombre d'enfants cohabitants ou non (sans sans limites d'âge)	

ID	Name	Label	Question
V14363	csnq_ego	CS d'Ego (actuelle ou passée) avec une distinction, pour les ouvriers et les employés, entre qualifiés et non qualifiés	
V14364	csnq_premp	CS d'Ego dans le premier emploi avec une distinction, pour les ouvriers et les employés, entre qualifiés et non qualifié	
V14365	orsoc_par	Origine sociale d'Ego	
V14366	orsoc_par6	Origine sociale d'Ego. Agrégation de ORSOC_PAR	
V14367	x_presagr_a	Génération ou âge choisi par l'enquête pour se définir (toutes fiche-adresses)	
V14368	x_presagr_b	Sexe choisi par l'enquête pour se définir (toutes fiche-adresses)	
V14369	x_presagr_c	Métier ou catégorie sociale choisi par l'enquête pour se définir (toutes fiche-adresses)	
V14370	x_presagr_d	Niveau d'études choisi par l'enquête pour se définir (toutes fiche-adresses)	
V14371	x_presagr_e	Quartier ou ville choisi par l'enquête pour se définir (toutes fiche-adresses)	
V14372	x_presagr_f	État de santé (un handicap ou une maladie) choisi par l'enquête pour se définir (toutes fiche-adresses)	
V14373	x_presagr_g	Nationalité choisie par l'enquête pour se définir (toutes fiche-adresses)	
V14374	x_presagr_h	Origines choisies par l'enquête pour se définir (toutes fiche-adresses)	
V14375	x_presagr_i	Couleur de peau choisi par l'enquête pour se définir (toutes fiche-adresses)	
V14376	x_presagr_j	Région d'origine choisi par l'enquête pour se définir (toutes fiche-adresses)	
V14377	x_presagr_k	Religion choisie par l'enquête pour se définir (toutes fiche-adresses)	
V14378	x_presagr_l	Centres d'intérêt ou passions choisis par l'enquête pour se définir (toutes fiche-adresses)	
V14379	x_presagr_m	Opinions politiques choisies par l'enquête pour se définir (toutes fiche-adresses)	
V14380	x_presagr_n	Situation de famille choisie par l'enquête pour se définir (toutes fiche-adresses)	
V14381	x_presagr_o	Autre chose choisie par l'enquête pour se définir (toutes fiche-adresses)	
V14382	x_presagr_flag	Caractéristique choisie par l'enquête pour se définir (toutes fiche-adresses), indicateur de non réponse	
V14383	figurep	Existence d'un père d'Ego ou d'un homme qui a élevé Ego	
V14384	figurepr	Existence d'un père ou d'un homme qui a élevé Ego	
V14385	dcp	Décès du père d'Ego ou de l'homme qui l'a élevé	
V14386	cohabp	Le père d'Ego ou l'homme qui l'a élevé est cohabitant (i.e. vit dans le même logement qu'Ego)	
V14387	annaisp	Année de naissance du père d'Ego ou de l'homme qui l'a élevé	
V14388	anarrivp	Année d'installation en France du père d'Ego ou de l'homme qui l'a élevé, pour Ego né en France métro dont le père est né à l'étranger	

ID	Name	Label	Question
V14389	agemigp	Age du père ou de l'homme qui a élevé Ego à son installation en France (y compris DOM), pour Ego né en France métro dont le père est né à l'étranger	
V14390	immip	Le père d'Ego ou l'homme qui l'a élevé est immigré	
V14391	domp	Le père d'Ego ou l'homme qui l'a élevé est né dans un DOM	
V14392	tomp	Le père d'Ego ou de l'homme qui l'a élevé est né dans un TOM	
V14393	rapatriep	Le père d'Ego ou l'homme qui l'a élevé est un rapatrié	
V14394	expatp	Le père d'Ego ou l'homme qui l'a élevé a été ou est expatrié	
V14395	nefp	Le père d'Ego ou l'homme qui l'a élevé est né en France métro ou est inconnu	
V14396	statumigp	Situation au regard de la migration du père	
V14397	csnq_pere	CS du père d'Ego avec une distinction, pour les ouvriers et les employés, entre qualifiés et non qualifiés	
V14398	figurem	Existence d'une mère ou d'une femme qui a élevé Ego	
V14399	figuremr	Existence d'une mère d'Ego ou d'une femme qui a élevé Ego	
V14400	dcm	Décès de la mère d'Ego ou de la femme qui a élevé Ego	
V14401	cohabm	La mère d'Ego ou la femme qui a élevé Ego est cohabitante (i.e. vit dans le même logement qu'Ego)	
V14402	annaism	Année de naissance de la mère d'Ego ou de la femme qui l'a élevé	
V14403	anarrivm	Année d'installation en France de la mère d'Ego ou de la femme qui l'a élevé, pour Ego né en France métro dont la mère est née à l'étranger	
V14404	agemigm	Age de la mère ou de la femme qui a élevé Ego à son installation en France pour Ego né en France métro dont la mère est née à l'étranger	
V14405	immim	La mère d'Ego ou de la femme qui l'a élevé est immigrée	
V14406	domm	La mère d'Ego ou de la femme qui l'a élevé est née dans un DOM	
V14407	tomm	La mère d'Ego ou de la femme qui l'a élevé est née dans un TOM	
V14408	rapatriem	La mère d'Ego ou la femme qui l'a élevé est une rapatriée	
V14409	expatm	La mère d'Ego ou la femme qui l'a élevé a été ou est expatriée	
V14410	nefm	La mère d'Ego ou la femme qui l'a élevé est née en France métro ou est inconnue	
V14411	statumigm	Situation au regard de la migration de la mère	
V14412	csnq_mere	CS de la mère d'Ego avec une distinction, pour les ouvriers et les employés, entre qualifiés et non qualifiés	
V14413	figure_prts	Variable combinant les figures parentales de l'enfance	
V14414	situacj	Situation principale du conjoint vis-à-vis du travail	

ID	Name	Label	Question
V14415	travcj	Indique si le conjoint d'Ego travaille actuellement	
V14416	etatmatricj	État matrimonial du conjoint cohabitant	
V14417	pacscj	PACS du conjoint cohabitant	
V14418	nbcohab	Nombre de cohabitations de plus de 6 mois, y compris l'union actuelle quelle que soit sa durée	
V14419	etamatric	Situation matrimoniale légale actuelle (avec inclusion du pacs déclaré)	
V14420	situmatril	Situation matrimoniale légale avec le conjoint dont il est question dans le module VM	
V14421	typemara	Type de mariage actuel.	
V14422	binatca	Binationalité de l'union actuelle (y compris la relation amoureuse stable)	
V14423	anaisca	Année de naissance du conjoint actuel	
V14424	age20ca	Age du conjoint actuel à la fin de l'année 2020	
V14425	ecartageca	Ecart d'âge entre l'enquêté et le conjoint actuel (cohabitant ou non, relation stable incluse)	
V14426	natca	Nationalité du conjoint actuel d'Ego (y compris relation amoureuse stable)	
V14427	statumigcap	Situation au regard de la migration du père du conjoint actuel	
V14428	statumigcam	Situation au regard de la migration de la mère du conjoint actuel	
V14429	dfreqc	Année du début de la fréquentation du conjoint actuel (cohabitant ou non) ou de la relation amoureuse stable	
V14430	agefreqc	Âge de l'enquêté au début de la fréquentation du conjoint actuel (cohabitant ou non) ou de la relation stable	
V14431	dcohabc	Année du début de la cohabitation avec le conjoint actuel	
V14432	acohabc	Âge de l'enquêté au début de la cohabitation avec le conjoint actuel	
V14433	dmarc	Année du mariage civil	
V14434	agemarc	Age de l'enquêté au mariage civil	
V14435	pmarrea	Pays du mariage	
V14436	lieuconj	Lieu de résidence du conjoint actuel	
V14437	modulepup	Passage dans le module Première Union Passée	
V14438	situmatrilpup	Situation matrimoniale avec le premier conjoint passé	
V14439	typepmarp	Type du premier mariage passé.	
V14440	natpc	Nationalité du premier conjoint passé d'Ego (y compris relation amoureuse stable)	
V14441	binatpcp	Binationalité de la première union passée	
V14442	anaisp	Année de naissance du premier conjoint passé	
V14443	statumigpcp	Situation au regard de la migration du père du premier conjoint passé	
V14444	statumigpcm	Situation au regard de la migration de la mère du premier conjoint passé si différent de l'actuel	
V14445	ecartagepcp	Ecart d'âge entre le premier conjoint passé et l'enquêté	
V14446	anrenc_pc	Année de la première relation (qu'elle soit avec le conjoint actuel ou un conjoint passé)	



ID	Name	Label	Question
V14447	agrenc_pc	Age à la première relation (qu'elle soit avec le conjoint actuel ou un conjoint passé)	
V14448	ancohab_pc	Année de la première cohabitation (qu'elle soit avec le conjoint actuel ou un conjoint passé)	
V14449	agcohab_pc	Age à la première cohabitation (qu'elle soit avec le conjoint actuel ou un conjoint passé)	
V14450	anmar_pc	Année du premier mariage (qu'il soit avec le conjoint actuel ou un conjoint passé)	
V14451	agmar_pc	Age au premier mariage (qu'il soit avec le conjoint actuel ou un conjoint passé)	
V14452	age1enf	Age au premier enfant	
V14453	nbenfvie	Nombre d'enfants vivant	
V14454	nbenf	Nombre d'enfants d'Ego décrits dans le tableau	
V14455	nbenfnefrm	Nombre d'enfants nés en France métropole	
V14456	nbenfnedomet	Nombre d'enfant nés hors France métropole	
V14457	nbenffrm	Nombre d'enfants vivant en France métropole	
V14458	nbenfdom	Nombre d'enfants vivants dans les DOM	
V14459	nbenfet	Nombre d'enfants vivants à l'étranger ou dans un TOM	
V14460	lieunaisenf	Lieu de naissance des enfants	
V14461	lieuenf	Lieu de résidence des enfants	
V14462	enfetrdom	Nombre d'enfants vivant à l'étranger	
V14463	conjetrdom	Conjoint (actuel) à l'étranger ou dans un DOM (hors relation amoureuse stable)	
V14464	andebtr	Année de la première période de travail stable (Année où pour la première fois P_GACTIV vaut 1 ou 2)	
V14465	nbtravail	Nombre d'années de travail y compris les périodes en situation variable	
V14466	nbinterrup	Nombre d'années d'interruption dans la vie professionnelle	
V14467	durformation	Nombre d'années en formation continue	
V14468	durinact	Nombre d'années d'inactivité	
V14469	durinstabl	Nombre d'années d'instabilité	
V14470	durcho	Nombre d'années de chômage	
V14471	exppant	Nombre d'années d'expérience professionnelle potentielle avant la migration	
V14472	deract	Activité au moment de l'enquête (dernière activité)	
V14473	deremploi	Date du dernier emploi occupé	
V14474	tame	Durée moyenne d'accès au 1er emploi stable depuis la sortie du système scolaire	
V14475	ancemp	Ancienneté dans l'emploi actuel	
V14476	nsalrevenu	Rémunération mensuelle de l'activité non salariée	
V14477	finetu_an	Année de fin d'étude	
V14478	deban_an	Année de début d'étude	
V14479	duretu	Nombre d'années passées dans le système scolaire	
V14480	finetu_age	Age à la fin des études	
V14481	paysfinetu	Pays dans lequel l'enquêté a terminé ses études	
V14482	dipdet	Plus haut diplôme obtenu (variable très détaillée)	
V14483	diploder	Plus haut diplôme obtenu (variable très détaillée)	

ID	Name	Label	Question
V14484	derclass	Dernière classe suivie (pour ceux ayant terminé leurs études en France)	
V14485	f_dip	Diplôme le plus élevé obtenu	
V14486	nivetu	Niveau de diplôme ou de qualification le plus élevé	
V14487	nivfinetuetr	Niveau de diplôme ou de qualification le plus élevé	
V14488	nivetutot	Niveau de diplôme ou de qualification le plus élevé	
V14489	finetude	Regroupement de NIVETUTOT	
V14490	nivscol	Niveau de diplôme ou de qualification le plus élevé	
V14491	nivscoltot	Niveau de diplôme ou de qualification le plus élevé	
V14492	nodip	Indique si Ego a fini ses études initiales en ne possédant aucun diplôme d'un niveau équivalent au second cycle du secondaire	
V14493	aucundip	Indique si Ego a terminé ses études initiales sans avoir aucun diplôme (certificat d'études, brevet, etc)	
V14494	mig	Ego a déjà vécu une migration à destination de la France métropolitaine à n'importe quel moment de son histoire, quelle que soient son lieu de naissance ou sa nationalité	
V14495	ent_metro_tot	Nombre total d'entrées en France métropolitaine depuis l'étranger ou un DOM-TOM, quels que soient le lieu de naissance ou la nationalité	
V14496	nb_etapes	Nombre d'étapes (pays / DOM-TOM) non distinctes dans lesquelles Ego a vécu au moins un an avant la dernière entrée en France métropolitaine	
V14497	trajlong	Ego a vécu dans plus d'un pays / DOM-TOM avant d'entrée en France métro (dérivé de nb_etapes)	
V14498	dep_tot	Nombre de départs à partir de la France métropolitaine, quel que soit le lieu de naissance	
V14499	dep1	Ego a fait au moins un aller-retour en France métro (a quitté, est revenu. Dérivé de dep_tot), quel que soit le lieu de naissance	
V14500	dep_naise	En quittant la France, Ego est retourné au moins une fois dans son pays de naissance (ou DOM)	
V14501	dep_naispar	En quittant la France, Ego est allé au moins une fois dans le pays de naissance de l'un de ses parents avant ses 18 ans	
V14502	anar1dom	Année de 1ère entrée en France métropolitaine, pour tous les individus qui ne sont pas nés en France métropolitaine	
V14503	ar1agedom	Age d'Ego à l'arrivée en France métropolitaine	
V14504	anar1	Année de 1ère entrée en France (pays), pour toutes les personnes qui ne sont pas nés en France ou dans un DOM	
V14505	agear1	Age à la 1ère entrée en France (pays)	
V14506	anarriv	Année d'installation de l'enquêté, selon le THL	
V14507	dur_absence	Durée cumulée des séjours hors France métro pour les individus ayant émigré au moins une fois hors de France métro	
V14508	durtotfrm	Durée de séjour en France métro depuis la 1ère arrivée (y compris à partir d'un DOM) = Nombre total d'années passées en	
V14509	lc_durlogact	Durée d'occupation du logement actuel	
V14510	lc_prec	Expérience logement précaire en France	

ID	Name	Label	Question
V14511	pc_assocom	Association communautaire	
V14512	pc_elect	Participation électorale	
V14513	i_mobil_inform	Ego a participé à au moins une des actions : signer une pétition, aller à une manifestation ou faire grève.	
V14514	i_mobil_inform_nb	Nombre d'actions informelles différentes.	
V14515	a_nbact	Nombre d'activités culturelles différentes (bibliothèque, cinéma, musée, concert/spectacle) au cours des 12 derniers moi	
V14516	a_rmeme	Homogamie de même sexe	
V14517	i_controlagr_a	Lors du dernier contrôle les policiers / gendarmes ont expliqué ce qu'ils faisaient et pour quelles raisons (toutes FA)	
V14518	i_controlagr_b	Lors du dernier contrôle les policiers / gendarmes ont fouillé vêtements et sacs de l'enquêté (toutes FA)	
V14519	i_controlagr_c	Lors du dernier contrôle les policiers / gendarmes ont tutoyé l'enquêté (toutes FA)	
V14520	i_controlagr_d	Lors du dernier contrôle les policiers / gendarmes ont provoqué, insulté l'enquêté (toutes FA)	
V14521	i_controlagr_e	Lors du dernier contrôle les policiers/gendarmes ont été brutaux (toutes FA)	
V14522	i_controlagr_f	Lors du dernier contrôle les policiers / gendarmes ont été polis (toutes FA)	
V14523	i_controlagr_g	Lors du dernier contrôle les policiers / gendarmes n'ont rien fait de tout cela (toutes FA))	
V14524	i_controlagr_flag	Lors du dernier contrôle de police / gendarmerie (toutes FA) : indicateur de non réponse	
V14525	multi	Distingue les monolingues des multilingues	
V14526	abs_fr	Absence du français dans les langues parlées pendant l'enfance	
V14527	lc_matlang	Langue de référence familiale, maternelle ou paternelle	
V14528	lc_ilang	Langues reçues, place du Français.	
V14529	nblangm	Nombre de langues différentes parlées par la mère d'Ego	
V14530	nblangp	Nombre de langues différentes parlées par le père d'Ego	
V14531	ilangm	Type de langue(s) parlée(s) par la mère pendant l'enfance d'Ego	
V14532	ilangp	Type de langue(s) parlée(s) par le père pendant l'enfance d'Ego	
V14533	lref_auj	Niveau de maîtrise de la langue de référence (si différente du français) aujourd'hui	
V14534	frarri	Niveau de français à l'arrivée pour les immigrés	
V14535	assu_sante	Type d'assurance santé	
V14536	assu_sante2	Regroupement d'ASSU_SANTE	
V14537	group1	Statut d'Ego par rapport à la migration en 5 positions	
V14538	group2	Statut d'Ego par rapport à la migration en 16 positions	
V14539	group2_teo2	Statut détaillé d'Ego par rapport à la migration (variable TeO2)	

ID	Name	Label	Question
V14540	origine_tous_g3	Variable construite sur le modèle de ORIGINE_TOUS qui identifie aussi l'origine des descendants G3 par grandes régions (DROM-COM et Français nés à l'étranger)	
V14541	group3	Statut d'Ego par rapport à la migration en 6 positions	
V14542	originegeo	Lieu de naissance d'Ego par grandes zones géographiques	
V14543	secondeg	Origine des descendants d'immigrés en fonction du pays de naissance de leurs parents, avec identification des descendant	
V14544	immie	Variable qui classe les immigrés et les personnes originaires d'un DOM par groupe d'origine et identification de la population majoritaire de référence	
V14545	desc_g2	Variable qui classe les descendants d'immigrés et les personnes descendants des originaires d'un DOM par groupe d'origin	
V14546	origine_tous_g2	Variable construite à partir de IMMIE et DESC : classe les immigrés, les personnes originaires d'un DOM, les descendants	
V14547	group1ca	Statut du conjoint actuel d'Ego par rapport à la migration en 5 positions	
V14548	group2ca	Statut du conjoint actuel d'Ego par rapport à la migration en 14 positions	
V14549	group2ca_teo2	Statut du conjoint actuel d'Ego par rapport à la migration en 19 positions	
V14550	group1pcp	Statut du premier conjoint passé d'Ego par rapport à la migration en 5 positions	
V14551	group2pcp	Statut du premier conjoint passé d'Ego par rapport à la migration en 19 positions	
V14552	group2pcp_teo2	Statut du premier conjoint passé d'Ego par rapport à la migration en 19 positions	
V14553	histconj	Histoire conjugale	
V14554	coddipspe	Spécialité du plus haut diplôme	
V14555	t_diplomax	Plus haut diplôme connu obtenu par un des deux parents	
V14556	pcs_menage_parents_ego	PCS Ménage des parents d'ego (nomenclature Insee PCS Ménage)	
V14557	d_lieudisagr_a	Expérience de discrimination lors d'une recherche d'emploi (toutes FA)	
V14558	d_lieudisagr_b	Expérience de discrimination sur le lieu de travail (toutes FA)	
V14559	d_lieudisagr_c	Expérience de discrimination lors de la recherche d'un logement (toutes FA)	
V14560	d_lieudisagr_d	Expérience de discrimination lors d'un contrôle de police (toutes FA)	
V14561	d_lieudisagr_e	Expérience de discrimination à l'école, université, lors d'une formation (toutes FA)	
V14562	d_lieudisagr_f	Expérience de discrimination avec une administration ou un service public (toutes FA)	
V14563	d_lieudisagr_g	Expérience de discrimination dans le voisinage (toutes FA)	
V14564	d_lieudisagr_h	Expérience de discrimination chez une professionnel de santé, à l'hôpital (toutes FA)	

ID	Name	Label	Question
V14565	d_lieudisagr_i	Expérience de discrimination dans les loisirs, sports, restau, bars, cinéma (toutes FA)	
V14566	d_lieudisagr_j	Expérience de discrimination dans les transports (toutes FA)	
V14567	d_lieudisagr_k	Expérience de discrimination ailleurs (toutes FA)	
V14568	d_lieudisagr_flag	Expérience de discrimination (toutes FA) : indicateur de non réponse	
V14569	discri	La personne a déclaré avoir été discriminée au cours des 5 dernières années (quelle que soit la fréquence)	
V14570	lieunaiser	Ego est né en France métropolitaine, dans un DOM ou à l'étranger (ou dans un TOM)	
V14571	lieunaispr	Lieu de naissance du père d'Ego ou de l'homme qui l'a élevé en 3 positions.	
V14572	lieunaismr	Lieu de naissance de la mère d'Ego ou de la femme qui l'a élevée en 3 positions	
V14573	lieunaiscar	Lieu de naissance du conjoint actuel d'Ego en 3 positions (cohabitant ou non, relation stable incluse)	
V14574	lieunaiscamr	Lieu de naissance de la mère du conjoint actuel d'ego en 3 positions (cohabitant ou non, relation stable incluse)	
V14575	lieunaiscapr	Lieu de naissance du père du conjoint actuel d'ego en 3 positions (cohabitant ou non, relation stable incluse)	
V14576	lieunaispcr	Lieu de naissance du premier conjoint passé d'Ego en 3 positions.	
V14577	lieunaispcpr	Lieu de naissance du père du premier conjoint passé d'Ego en 3 positions.	
V14578	lieunaispcmr	Lieu de naissance de la mère du premier conjoint passé d'Ego en 3 positions.	
V14579	immigpp	Le père du père d'ego est immigré	
V14580	immigmp	La mère du père d'ego est immigrée	
V14581	immigpm	Le père de la mère d'ego est immigré	
V14582	immigmm	La mère de la mère d'ego est immigrée	
V14583	immigp	Au moins un grand-parent d'ego est immigré	
V14584	immigp2	Au moins deux grand-parents d'ego sont immigrés	
V14585	domgp	Au moins un grand-parent d'ego est natif de Dom	
V14586	tomgp	Au moins un grand-parent d'ego est natif de Tom	
V14587	dromcomgp	Au moins un grand-parent d'ego est natif de Drom-Com	
V14588	uc_reve	Montant mensuel des ressources du ménage par unité de consommation en euros	
V14589	csnq_conj	CS du conjoint d'Ego (actuelle ou passée) avec une distinction, pour les ouvriers et les employés, entre qualifiés et non qualifiés	
V14590	pcs_menage	PCS Ménage d'ego (nomenclature Insee PCS Ménage)	
V14591	ident_couple	Identifiant permettant de retrouver les individus en couple où les deux membres du couple ont été enquêtés	
V14592	ident_famille	Identifiant permettant de retrouver les cas où plusieurs membres d'une même famille ont été enquêtés	

ID	Name	Label	Question
V14593	i_controlagr_nbval	Lors du dernier contrôle de police / gendarmerie (toutes FA) : nombre d'items choisis	
V14594	d_lieudisagr_nbval	Expérience de discrimination (toutes FA) : nombre d'items choisis	
V14595	x_presagr_nbval	Caractéristique choisie par l'enquêté pour se définir (toutes fiche-adresses), nombre d'items choisis	
V14596	c_pinparp	Les 2 parents du premier conjoint(e) étaient nés en France métropolitaine	
V14597	durar2	Durée de séjour en France métro depuis la dernière arrivée (y compris à partir d'un DOM)	
V14598	tuu2017	Tranche de taille de l'unité urbaine selon le recensement de la population 2017	
V14599	code_reg	Région du logement actuel	
V14600	poidsi	Poids individuels	
V14601	regnais	Région de naissance	
V14602	regnc	Région de naissance du conjoint vivant dans le logement	
V14603	regnp	Région de naissance du père de l'enquêté	
V14604	regnm	Région de naissance de la mère de l'enquêté	
V14605	n_regm	Région de naissance de la mère ou de la femme qui a élevé l'enquêté si elle vit en dehors du logement	
V14606	n_regp	Région de naissance du père ou de l'homme qui a élevé l'enquêté s'il vit en dehors du logement	
V14607	l_antreg	Région du logement précédent	
V14608	l_arrreg	Région du logement à l'arrivée en France	
V14609	l_j15reg	Région où résidait l'enquêté à 15 ans	
V14610	regnmc	Région de naissance de la mère du conjoint vivant dans le logement	
V14611	regnpc	Région de naissance du père du conjoint vivant dans le logement	
V14612	retour	Ego a fait au moins un séjour dans son pays/DROM de naissance (si né hors de France métropolitaine) ou dans celui d'un de ses parents	
V14613	p_saqcom_g	Autre cause de difficultés dans le travail	
V14614	p_dispq_g	Autre cause des licenciements, de refus d'emploi ou de promotion injustes	
V14615	l_dispq_g	Pense qu'on lui a refusé la location ou l'achat d'un logement pour une autre raison	
V14616	s_compor_g	Comportement (du médecin ou personnel médical) lié à d'autres raisons	
V14617	d_pqdisc_m	Traitements inégalitaires ou discriminations dus à d'autres raisons	
V14618	poidsin	Poids normalisés à la taille de l'échantillon (somme des poids normalisés = 27181)	
V14619	Inm1_gr	Langue 1 parlée par la mère à l'enquêté lorsqu'il était enfant, par groupe de langues	
V14620	Inm2_gr	Langue 2 parlée par la mère à l'enquêté lorsqu'il était enfant, par groupe de langues	
V14621	Inp1_gr	Langue 1 parlée par le père à l'enquêté lorsqu'il était enfant, par groupe de langues	

ID	Name	Label	Question
V14622	lnp2_gr	Langue 2 parlée par le père à l'enquête lorsqu'il était enfant, par groupe de langues	
V14623	lncj1_gr	Langue 1 parlée avec le conjoint, par groupe de langues	
V14624	lncj2_gr	Langue 2 parlée avec le conjoint, par groupe de langues	
V14625	lnenf1_gr	Langue 1 utilisée par l'enquête pour parler avec ses enfants résidant en France, par groupe de langues	
V14626	lnenf2_gr	Langue 2 utilisée par l'enquête pour parler avec ses enfants résidant en France, par groupe de langues	
V14627	lref_gr	Langue de référence, par groupe de langues	
V14628	lconj_gr	Langue parlée avec le conjoint, par groupe de langues	
V14629	regionnaise	Lieu de naissance d'Ego par zones géographiques détaillées.	
V14630	regionnaisp	Lieu de naissance du père d'Ego ou de l'homme qui l'a élevé.	
V14631	regionnaism	Lieu de naissance de la mère d'Ego ou de la femme qui l'a élevé.	
V14632	regionnaisca	Région de naissance du conjoint actuel d'Ego.	
V14633	regionnaiscap	Région de naissance du père du conjoint actuel d'Ego.	
V14634	regionnaiscam	Région de naissance de la mère du conjoint actuel d'Ego.	
V14635	regionnaisp	Pays ou DOM-TOM de naissance du premier conjoint passé d'Ego.	
V14636	regionnaisp	Région de naissance du père du premier conjoint d'Ego.	
V14637	regionnaisp	Région de naissance de la mère du premier conjoint passé d'Ego.	
V14638	region1part	Lieu 1 où Ego envisage d'aller vivre un jour.	
V14639	region2part	Lieu 2 où Ego envisage d'aller vivre un jour.	
V14640	regionmareca	Pays du mariage avec le conjoint actuel	
V14641	region1marepc	Pays du mariage 1 avec le premier conjoint.	
V14642	region2marepc	Pays du mariage 2 avec le premier conjoint.	
V14643	regiondip	Pays d'obtention du diplôme.	
V14644	regionnaisp	Lieu de naissance des grands parents (si tous nés au même endroit)	
V14645	regionnaisp	Lieu de naissance du père de la mère d'Ego	
V14646	regionnaisp	Lieu de naissance de la mère de la mère d'Ego	
V14647	regionnaisp	Lieu de naissance de la mère du père d'Ego	
V14648	regionnaisp	Lieu de naissance du père du père d'Ego	
V14649	nate1	Première nationalité d'Ego par zones géographiques détaillée.	
V14650	nate2	Deuxième nationalité d'Ego par zones géographiques détaillée.	
V14651	nate3	Troisième nationalité d'Ego par zones géographiques détaillée.	
V14652	natante1	Première nationalité d'Ego avant de devenir français si Ego est français par acquisition.	

ID	Name	Label	Question
V14653	natante2	Deuxième nationalité d'Ego avant de devenir français si Ego est français par acquisition.	
V14654	natp	Nationalité à la naissance du père d'Ego ou de l'homme qui l'a élevé.	
V14655	natm	Nationalité à la naissance de la mère d'Ego ou de la femme qui l'a élevé.	
V14656	natca1	Première nationalité du conjoint actuel, étranger ou Français de naissance.	
V14657	natca2	Deuxième nationalité du conjoint actuel étranger ou Français de naissance.	
V14658	natantca1	Première nationalité étrangère du conjoint actuel devenu français par acquisition.	
V14659	natantca2	Deuxième nationalité étrangère du conjoint actuel devenu français par acquisition (NATCA in ('20','21')).	
V14660	natpc1	Première nationalité du premier conjoint si différent de l'actuel, étranger ou Français de naissance.	
V14661	natpc2	Deuxième nationalité du premier conjoint si différent de l'actuel étranger ou Français de naissance.	
V14662	natantpc1	Première nationalité étrangère du premier conjoint si différent de l'actuel devenu français par acquisition.	
V14663	natantpc2	Deuxième nationalité étrangère du premier conjoint si différent de l'actuel devenu français par acquisition (NATPC in ('20','21')).	

Total: 1327



**Fichier de données: trajmig**

Variables de la grille des trajectoires migratoires (1 ligne par période)

Cas: 33927

Variables: 9

**Variables**

ID	Name	Label	Question
V14780	m_nlig	Numéro de la ligne de trajectoires migratoires	
V14781	m_ann	Année de début où l'enquêté a vécu pendant au moins un an en dehors de la France métropolitaine	
V14782	m_age	Age de début où l'enquêté a vécu pendant au moins un an en dehors de la France métropolitaine	
V14783	m_gautre	L'enquêté est reparti de France métropolitaine	
V14784	m_gan	Année de fin où l'enquêté a vécu pendant au moins un an en dehors de la France métropolitaine	
V14785	anaise	Année de naissance de l'enquêté.	
V14786	m_gage	Age de fin où l'enquêté a vécu pendant au moins un an en dehors de la France métropolitaine	
V14787	ident	Identifiant de la collecte	
V14788	regionvi	Région dans laquelle l'enquêté a vécu pendant au moins un an	

Total: 9

**Fichier de données: thl**

Données du tableau des habitants du logement (1 ligne par habitant du logement)

Cas: 88846

Variables: 116

**Variables**

ID	Name	Label	Question
V14789	ssech	Sous-échantillon attendu	
V14790	noi	Numéro d'ordre de l'individu dans le logement	
V14791	sexe	Sexe	
V14792	jnaïs	Jour de naissance de Prénom	
V14793	mnaïs	Mois de naissance	
V14794	anaïs	Année de naissance	
V14795	age	Age exact au jour de l'enquête	
V14796	agejanv	Age au 1er janvier de l'année de l'enquête	
V14797	ag	Age au 31 décembre de l'année de l'enquête	
V14798	ageq	Age quinquennal au jour de l'enquête	
V14799	agq	Age quinquennal au 31 décembre de l'année de l'enquête	
V14800	age6	Age exact au jour de l'enquête (6 postes)	
V14801	ag6	Age au 31 décembre de l'année de l'enquête (6 postes)	
V14802	lnaïs	Indicateur de lieu de naissance	
V14803	anarriv	Année d'installation en France	
V14804	agarriv	Age d'arrivée en France	
V14805	couple	Vie en couple	
V14806	conjoint	Numéro d'ordre du conjoint dans le logement	
V14807	etamatri	Etat matrimonial légal	
V14808	pacs	PACS (oui, non)	
V14809	lientyp	Nature du lien	
V14810	lienpers	Numéro d'ordre de la personne concernée par le lien dans le logement	
V14811	typolog	Type d'occupation du logement	
V14812	jouran	Nombre de jours par an dans le logement	
V14813	joursem	Nombre de jours dans la semaine dans le logement	
V14814	moisan	Nombre de mois par an dans le logement	
V14815	jour2an	Nombre de jours environ dans le logement depuis un an	
V14816	autlog	Existence d'autres logements	
V14817	logcol	Existence d'un logement collectif	
V14818	typlogco	Catégorie du logement	
V14819	logind	Existence d'un autre logement individuel	
V14820	quiautlog1	Habitants d'un autre logement	
V14821	autpard1	Logement de l'autre parent	
V14822	typologd1	Fréquence d'occupation de l'autre logement n°1	
V14823	jourand1	Si presque toute l'année, combien de jours par an dans le logement	
V14824	joursemd1	Si week-end et vacances, combien de jours par semaine dans le logement	
V14825	moisand1	Si quelques mois dans l'année, combien de mois par an dans le logement	

ID	Name	Label	Question
V14826	jour2and1	Si plus rarement, combien de jours par an dans le logement	
V14827	confcatsd1	Catégorie du logement pour les autres personnes y vivant	
V14828	confcatsd2	Catégorie du logement pour les autres personnes y vivant	
V14829	confcatsd3	Catégorie du logement pour les autres personnes y vivant	
V14830	uvlogi1	PRENOM fait-il (elle), dans la vie courante, budget commun avec tout ou partie de ces personnes	
V14831	catlogadi1	Catégorie de logement	
V14832	quiautlog2	Habitants d'un autre logement	
V14833	autpard2	Logement de l'autre parent	
V14834	typologd2	Fréquence d'occupation de l'autre logement n°2	
V14835	jourand2	Si presque toute l'année, combien de jours par an dans le logement	
V14836	joursemd2	Si week-end et vacances, combien de jours par semaine dans le logement	
V14837	moisand2	Si quelques mois dans l'année, combien de mois par an dans le logement	
V14838	jour2and2	Si plus rarement, combien de jours par an dans le logement	
V14839	uvlogi2	PRENOM fait-il (elle), dans la vie courante, budget commun avec tout ou partie de ces personnes	
V14840	catlogadi2	Catégorie de logement	
V14841	quiautlog3	Habitants d'un autre logement	
V14842	autpard3	Logement de l'autre parent	
V14843	typologd3	Fréquence d'occupation de l'autre logement n°3	
V14844	moisand3	Si quelques mois dans l'année, combien de mois par an dans le logement	
V14845	uvlogi3	PRENOM fait-il (elle), dans la vie courante, budget commun avec tout ou partie de ces personnes	
V14846	catlogadi3	Catégorie de logement	
V14847	pract	Indicateur de principal apporteur de ressources actuel du logement	
V14848	situa	Situation principale vis-à-vis du travail	
V14849	traref	Au moins une heure de travail rémunéré	
V14850	pastra	Cependant, emploi rémunéré	
V14851	rabs	Raison de n'avoir pas travaillé cette semaine-là	
V14852	rabsp	Durée de la période sans travailler	
V14853	rabspu	Unité de temps pour la durée de la période sans travailler	
V14854	aidfam	Aide-familial ou conjoint collaborateur	
V14855	inform	Travail informel, activités déclarées ou non	
V14856	actoccupe	Actif occupé	
V14857	mer1e	Existence de la mère	
V14858	mer2e	Numéro d'ordre de la mère dans le logement	
V14859	per1e	Existence du père	
V14860	per2e	Numéro d'ordre du père dans le logement	
V14861	jenq	Jour d'enquête	
V14862	menq	Mois d'enquête	
V14863	aenq	Année d'enquête	
V14864	lisquilog1	NOI des individus qui logent dans l'autre logement (séparés par des 0)	
V14865	localog1	Localisation de l'autre logement	
V14866	extlog1	Autres habitants du logement	
V14867	tlogindd1	Principal occupant du logement	
V14868	lisquilog2	NOI des individus qui logent dans l'autre logement (séparés par des 0)	

ID	Name	Label	Question
V14869	localog2	Localisation de l'autre logement	
V14870	extlog2	Autres habitants du logement	
V14871	tlogindd2	Principal occupant du logement	
V14872	lisquilog3	NOI des individus qui logent dans l'autre logement (séparés par des 0)	
V14873	localog3	Localisation de l'autre logement	
V14874	extlog3	Autres habitants du logement	
V14875	tlogindd3	Principal occupant du logement	
V14876	lisquilog4	NOI des individus qui logent dans l'autre logement (séparés par des 0)	
V14877	localog4	Localisation de l'autre logement	
V14878	extlog4	Autres habitants du logement	
V14879	tlogindd4	Principal occupant du logement	
V14880	nhab	Nombre d'habitants du logement	
V14881	prperm	Permanence de la personne de référence au cours des douze derniers mois	
V14882	pran	Principal apporteur des ressources sur l'année	
V14883	pref	Numéro d'ordre de la personne de référence	
V14884	pconj	Numéro d'ordre du conjoint de la personne de référence	
V14885	catlogac	Catégorie du logement	
V14886	nenfants	Nombre d'enfants dans le logement	
V14887	typmen5	Type de ménage au sens du TCM (dans le logement pour TeO)	
V14888	typmen15	Type de ménage au sens du TCM détaillé (logement pour TeO)	
V14889	ego_ined	Permet d'identifier l'individu enquêté dans la base thl	
V14890	cjt_ined	Permet d'identifier le(a) conjoint(e) de l'individu enquêté dans la base thl	
V14891	lien	Indique le lien avec Ego pour chaque observation dans la base thl.	
V14892	typlog	Type de logement	
V14893	suroccup	Le logement est suroccupé	
V14894	regalog1	Région de l'autre logement 1	
V14895	regalog2	Région de l'autre logement 2	
V14896	regalog3	Région de l'autre logement 3	
V14897	regnais	Région de naissance	
V14898	regalog4	Région de l'autre logement 4	
V14899	ident	Identifiant de la collecte	
V14900	pilog1	Pays de l'autre logement 1	
V14901	pilog2	Pays de l'autre logement 2	
V14902	pilog3	Pays de l'autre logement 3	
V14903	pilog4	Pays de l'autre logement 4	
V14904	regionnaisthl	Lieu de naissance par zones géographiques détaillées.	

Total: 116

**Fichier de données: trajpro**

variables de la grille des trajectoires professionnelles (1 ligne par période)

Cas: 64183

Variables: 7

**Variables**

ID	Name	Label	Question
V14905	p_nlig	Numéro de la période pour l'individu	
V14906	p_gactiv	Activité durant la période	
V14907	p_gan	Année de la fin de la période	
V14908	debproan	Année de début de la période	
V14909	debproag	Âge au début de la période	
V14910	p_gage	Age à la fin de la période	
V14911	ident	Identifiant de la collecte	

Total: 7



**E\_NBENF: Nombre d'enfants qu'a eu l'enquêté (y compris les enfants qui ne vivent plus avec lui, adoptés et décédés)****Fichier de données: enfants****Aperçu**

Valides: 41336 Valeurs manquantes: 0 Minimum: 1 Maximum: 14 Moyenne: 2.883 Ecart-type: 1.42  
 Type: Discret Décimale(s): 0 Longueur: 8 Intervalle: - Format: Numérique

**Question(s) et instruction(s)**

## MODALITÉS

Valeur	Modalité	Cas	
1		4438	10.7%
2		14746	35.7%
3		11766	28.5%
4		5926	14.3%
5		2433	5.9%
6		1096	2.7%
7		447	1.1%
8		280	0.7%
9		99	0.2%
10		10	0%
11		33	0.1%
12		48	0.1%
14		14	0%

**N\_E: Numéro d'ordre de l'enfant****Fichier de données: enfants****Aperçu**

Valides: 41336 Valeurs manquantes: 0 Minimum: 1 Maximum: 14 Moyenne: 1.941 Ecart-type: 1.132  
 Type: Discret Décimale(s): 0 Longueur: 8 Intervalle: - Format: Numérique

**Question(s) et instruction(s)**

## MODALITÉS

Valeur	Modalité	Cas	
1		18009	43.6%
2		13566	32.8%
3		6189	15%
4		2268	5.5%

5		786	1.9%
6		300	0.7%
7		119	0.3%
8		55	0.1%
9		20	0%
10		9	0%
11		8	0%
12		5	0%
13		1	0%
14		1	0%

## E\_NOI\_THL: NOI de l'enfant dans le THL

Fichier de données: enfants

### Aperçu

Valides: 31069 Valeurs manquantes: 10267

Type: Discret Décimale(s): 0 Longueur: 8 Intervalle: - Format: Numérique

### Autres

#### NOTES

Variable issue directement du questionnaire.

## E\_SEXE: Sexe de l'enfant

Fichier de données: enfants

### Aperçu

Valides: 41336 Valeurs manquantes: 0

Type: Discret Décimale(s): 0 Longueur: 8 Intervalle: - Format: Numérique

### Question(s) et instruction(s)

#### QUESTION

ENF1 - PRENOM est-de sexe ?

#### MODALITÉS

Valeur	Modalité	Cas	
1	Masculin	20978	50.7%
2	Féminin	20300	49.1%
8	Refus	58	0.1%



## Description

UNIVERS

Si au moins un enfant (ENF1 / E\_NBENF&gt;0)

### E\_JNAISE\_DRAP: Jour de naissance de l'enfant, indicateur de non réponse

Fichier de données: enfants

#### Aperçu

Valides: 41336 Valeurs manquantes: 0 Minimum: -1 Maximum: 1 Moyenne: 0.979 Ecart-type: 0.205  
 Type: Discret Décimale(s): 0 Longueur: 8 Intervalle: - Format: Numérique

#### Question(s) et instruction(s)

MODALITÉS

Valeur	Modalité	Cas	
-2	Refus	0	0%
-1	NSP	441	1.1%
0	Sans objet (question non posée)	0	0%
1	A répondu	40895	98.9%

### E\_JNAISE: Jour de naissance de l'enfant

Fichier de données: enfants

#### Aperçu

Valides: 40895 Valeurs manquantes: 441 Minimum: 1 Maximum: 31 Moyenne: 15.591 Ecart-type: 8.751  
 Type: Discret Décimale(s): 0 Longueur: 8 Intervalle: - Format: Numérique

#### Question(s) et instruction(s)

MODALITÉS

Valeur	Modalité	Cas	
1		1453	3.5%
2		1318	3.2%
3		1351	3.3%
4		1332	3.2%
5		1357	3.3%
6		1295	3.1%
7		1308	3.2%
8		1226	3%

9		1281	3.1%
10		1431	3.5%
11		1360	3.3%
12		1446	3.5%
13		1340	3.2%
14		1363	3.3%
15		2015	4.9%
16		1302	3.1%
17		1290	3.1%
18		1358	3.3%
19		1268	3.1%
20		1291	3.1%
21		1289	3.1%
22		1268	3.1%
23		1243	3%
24		1279	3.1%
25		1289	3.1%
26		1297	3.1%
27		1314	3.2%
28		1288	3.1%
29		1227	3%
30		1209	2.9%
31		807	2%
Sysmiss		441	

## E\_MNAISE\_DRAP: Mois de naissance de l'enfant, indicateur de non réponse

Fichier de données: enfants

### Aperçu

Valides: 41336 Valeurs manquantes: 0 Minimum: -1 Maximum: 1 Moyenne: 0.98 Ecart-type: 0.201  
Type: Discret Décimale(s): 0 Longueur: 8 Intervalle: - Format: Numérique

### Question(s) et instruction(s)

#### MODALITÉS

Valeur	Modalité	Cas	
-2	Refus	0	0%
-1	NSP	422	1%
0	Sans objet (question non posée)	0	0%

1	A répondu	40914	99%
---	-----------	-------	-----

## E\_MNAISE: Mois de naissance de l'enfant

Fichier de données: enfants

### Aperçu

Valides: 40914 Valeurs manquantes: 422 Minimum: 1 Maximum: 12 Moyenne: 6.527 Ecart-type: 3.414  
Type: Discret Décimale(s): 0 Longueur: 8 Intervalle: - Format: Numérique

### Question(s) et instruction(s)

#### MODALITÉS

Valeur	Modalité	Cas	
1		3530	8.5%
2		3008	7.3%
3		3248	7.9%
4		3232	7.8%
5		3451	8.3%
6		3957	9.6%
7		3578	8.7%
8		3531	8.5%
9		3310	8%
10		3445	8.3%
11		3174	7.7%
12		3450	8.3%
Sysmiss		422	

## E\_ANAISE\_DRAP: Année de naissance de l'enfant, indicateur de non réponse

Fichier de données: enfants

### Aperçu

Valides: 41336 Valeurs manquantes: 0 Minimum: -1 Maximum: 1 Moyenne: 0.992 Ecart-type: 0.125  
Type: Discret Décimale(s): 0 Longueur: 8 Intervalle: - Format: Numérique

### Question(s) et instruction(s)

#### MODALITÉS

Valeur	Modalité	Cas	
-2	Refus	0	0%
-1	NSP	162	0.4%

0	Sans objet (question non posée)	0	0%
1	A répondu	41174	99.6%

## E\_ANAISE: Année de naissance de l'enfant

Fichier de données: enfants

### Aperçu

Valides: 41174 Valeurs manquantes: 162 Minimum: 1973 Maximum: 2020 Moyenne: 2004.674 Ecart-type: 9.551

Type: Discret Décimale(s): 0 Longueur: 8 Intervalle: - Format: Numérique

### Question(s) et instruction(s)

#### MODALITÉS

Valeur	Modalité	Cas	
1973		1	0%
1975		2	0%
1976		8	0%
1977		11	0%
1978		34	0.1%
1979		50	0.1%
1980		78	0.2%
1981		128	0.3%
1982		158	0.4%
1983		235	0.6%
1984		252	0.6%
1985		321	0.8%
1986		433	1%
1987		441	1.1%
1988		529	1.3%
1989		589	1.4%
1990		646	1.6%
1991		713	1.7%
1992		765	1.9%
1993		811	2%
1994		802	1.9%
1995		914	2.2%
1996		997	2.4%
1997		1016	2.5%
1998		1060	2.6%

1999		1167	2.8%
2000		1232	3%
2001		1214	2.9%
2002		1278	3.1%
2003		1290	3.1%
2004		1333	3.2%
2005		1349	3.3%
2006		1519	3.7%
2007		1501	3.6%
2008		1547	3.7%
2009		1575	3.8%
2010		1596	3.9%
2011		1566	3.8%
2012		1625	3.9%
2013		1617	3.9%
2014		1640	4%
2015		1508	3.6%
2016		1490	3.6%
2017		1519	3.7%
2018		1309	3.2%
2019		1037	2.5%
2020		268	0.6%
Sysmiss		162	

## E\_LN: Lieu de naissance de l'enfant : en France ou à l'étranger

Fichier de données: enfants

### Aperçu

Valides: 41336 Valeurs manquantes: 0

Type: Discret Décimale(s): 0 Longueur: 8 Intervalle: - Format: Numérique

### Question(s) et instruction(s)

QUESTION

ENF1- Est-il(elle) né(e) ?

MODALITÉS

Valeur	Modalité	Cas	
1	En France (métropole ou d'Outre-mer)	36670	88.7%
2	A l'étranger	4618	11.2%
8	Refus (ne pas lire)	17	0%

9	NSP (ne pas lire)	31	0.1%
---	-------------------	----	------

## Description

UNIVERS

Si au moins un enfant (ENF1 / E\_NBENF&gt;0)

### E\_VIE: Enfant toujours en vie

Fichier de données: enfants

#### Aperçu

Valides: 41336 Valeurs manquantes: 0

Type: Discret Décimale(s): 0 Longueur: 8 Intervalle: - Format: Numérique

#### Question(s) et instruction(s)

QUESTION

ENF1 - Est-il(elle) toujours en vie ?

MODALITÉS

Valeur	Modalité	Cas	
1	Oui	40905	99%
2	Non	379	0.9%
8	Refus (ne pas lire)	19	0%
9	NSP (ne pas lire)	33	0.1%

## Description

UNIVERS

Si au moins un enfant (ENF1 / E\_NBENF&gt;0)

### E\_FIL: Parents de l'enfant

Fichier de données: enfants

#### Aperçu

Valides: 41336 Valeurs manquantes: 0 Minimum: 1 Maximum: 9 Moyenne: 1.307 Ecart-type: 0.661

Type: Discret Décimale(s): 0 Longueur: 8 Intervalle: - Format: Numérique

#### Question(s) et instruction(s)

MODALITÉS

Valeur	Modalité	Cas	
1	Vous et votre conjoint(e) actuel(le)	31799	76.9%

2	Vous et votre premier(ère) conjoint(e)	6949	16.8%
3	Vous et un(e) autre conjoint(e)	2321	5.6%
4	Autre	197	0.5%
8	Refus	34	0.1%
9	NSP	36	0.1%

## E\_ARRIV: Année où l'enfant est venu habiter en France Métropolitaine

Fichier de données: enfants

### Aperçu

Valides: 2142 Valeurs manquantes: 39194 Minimum: 0 Maximum: 9999 Moyenne: 1232.98 Ecart-type: 1424.98  
 Type: Discret Décimale(s): 0 Longueur: 8 Intervalle: 0 - 2008 Format: Numérique

### Question(s) et instruction(s)

#### QUESTION

ENF1 - En quelle année PRENOM est-il (elle) venu(e) habiter en France Métropolitaine ?

#### MODALITÉS

Valeur	Modalité
0	Jamais venu, refus

### Description

#### UNIVERS

Si au moins un enfant (ENF1 / E\_NBENF>0)

Si toujours en vie : E\_VIE=1

Si né hors de France métropolitaine : E\_LNDEP>95 ou E\_LN=2

### Autres

#### NOTES

0 : n'est jamais venu en France dans métropolitaine

## E\_NAT: Enfant actuellement de nationalité française

Fichier de données: enfants

### Aperçu

Valides: 40905 Valeurs manquantes: 431  
 Type: Discret Décimale(s): 0 Longueur: 8 Intervalle: - Format: Numérique

**Question(s) et instruction(s)**

## QUESTION

ENF-1 - PRENOM est-il (elle) actuellement de nationalité française ?

## MODALITÉS

Valeur	Modalité	Cas	
1	Oui	35964	87%
2	Non	4893	11.8%
8	Refus (ne pas lire)	12	0%
9	NSP (ne pas lire)	36	0.1%
Sysmiss		431	

**Description**

## UNIVERS

Si au moins un enfant (ENF1 / E\_NBENF&gt;0)

Si toujours en vie : E\_VIE=1

**E\_SITU: Situation principale vis-à-vis du travail**

Fichier de données: enfants

**Aperçu**

Valides: 18782 Valeurs manquantes: 22554 Minimum: 1 Maximum: 99 Moyenne: 4.3 Ecart-type: 10.967  
 Type: Discret Décimale(s): 0 Longueur: 8 Intervalle: - Format: Numérique

**Question(s) et instruction(s)**

## MODALITÉS

Valeur	Modalité	Cas	
1	Occupe un emploi sans limite de durée (CDI, titulaire de la fonction publique, ...)	6381	15.4%
2	Occupe un emploi à durée limitée (CDD, intérimaire, vacataire...)	1007	2.4%
3	Apprenti(e) sous contrat ou en stage rémunéré	376	0.9%
4	Étudiant(e), élève, en formation ou en stage non rémunéré	8505	20.6%
5	Chômeur (inscrit(e) ou non à Pôle Emploi)	1491	3.6%
6	Retraité(e) ou retiré(e) des affaires ou en préretraite	2	0%
7	Femme ou homme au foyer	489	1.2%
8	Autre situation (personne handicapée...)	288	0.7%
98	Refus	25	0.1%
99	NSP	218	0.5%
Sysmiss		22554	



**E\_PCS: Catégorie professionnelle de l'emploi (actuel ou passé) de l'enfant****Fichier de données: enfants****Aperçu**

Valides: 9840 Valeurs manquantes: 31496 Minimum: 1 Maximum: 9 Moyenne: 4.645 Ecart-type: 1.19  
 Type: Discret Décimale(s): 0 Longueur: 8 Intervalle: - Format: Numérique

**Question(s) et instruction(s)**

## MODALITÉS

Valeur	Modalité	Cas	
1	Agriculteur-rice	55	0.1%
2	Artisan-e, commerçant-e ou chef d'entreprise	498	1.2%
3	Cadre et profession intellectuelle supérieure	1200	2.9%
4	Profession intermédiaire (si hésitation : par exemple, professeur des écoles, fonctionnaire de catégorie B, travailleur social, infirmier, contremaître ou technicien)	1351	3.3%
5	Employé-e (si hésitation : par exemple, secrétaire, vendeur, aide-soignant, fonctionnaire de catégorie C ou D, policier)	5201	12.6%
6	Ouvrier-ère	1387	3.4%
8	Refus	12	0%
9	NSP	136	0.3%
Sysmiss		31496	

**E\_DIPLO: Enfant possédant le bac ou un diplôme du supérieur****Fichier de données: enfants****Aperçu**

Valides: 14895 Valeurs manquantes: 26441  
 Type: Discret Décimale(s): 0 Longueur: 8 Intervalle: - Format: Numérique

**Question(s) et instruction(s)**

## QUESTION

ENF1 - A-t-il(elle) le bac ou un diplôme du supérieur ?

## MODALITÉS

Valeur	Modalité	Cas	
1	Aucun diplôme	1016	2.5%
2	CEP (certificat d'études primaires) ou diplôme étranger de même niveau	67	0.2%
3	Brevet des collèges ou diplôme étranger de même niveau	1118	2.7%
4	CAP, BEP ou diplôme étranger de même niveau	1828	4.4%

5	Baccalauréat professionnel ou diplôme étranger de même niveau	1609	3.9%
6	Baccalauréat technologique ou diplôme étranger de même niveau	656	1.6%
7	Baccalauréat général ou diplôme étranger de même niveau	2878	7%
8	Diplôme de niveau BAC + 2 (DEUG, BTS ou équivalent)	1752	4.2%
9	Diplôme de niveau BAC + 3 (licence ou équivalent)	1435	3.5%
10	Diplôme de niveau BAC + 4 (maîtrise, master 1 ou équivalent)	638	1.5%
11	Diplôme de niveau Bac + 5 et plus (DEA, DESS, master 2, diplôme d'une grande école, doctorat)	1471	3.6%
98	Refus	27	0.1%
99	NSP	400	1%
Sysmiss		26441	

## INSTRUCTIONS

Si hésitation : Après le baccalauréat

## Description

## UNIVERS

Si au moins un enfant (ENF1 / E\_NBENF&gt;0)

Si toujours en vie : E\_VIE=1

Si &gt;=18 ans : AENQE\_ANAIS&gt;=18

## E\_ACTIVANTE: L'enfant a exercé une activité professionnelle rémunérée

Fichier de données: enfants

## Aperçu

Valides: 11018 Valeurs manquantes: 30318 Minimum: 1 Maximum: 9 Moyenne: 1.915 Ecart-type: 0.945  
 Type: Discret Décimale(s): 0 Longueur: 8 Intervalle: - Format: Numérique

## Question(s) et instruction(s)

## MODALITÉS

Valeur	Modalité	Cas	
1	Oui	2076	5%
2	Non	8776	21.2%
8	Refus (ne pas lire)	22	0.1%
9	NSP (ne pas lire)	144	0.3%
Sysmiss		30318	

## E\_LVIE: Lieu où vit l'enfant : France, Dom-Tom, étranger

Fichier de données: enfants

**Aperçu**

Valides: 40868 Valeurs manquantes: 468

Type: Discret Décimale(s): 0 Longueur: 8 Intervalle: - Format: Numérique

**Question(s) et instruction(s)**

QUESTION

ENF1 - PRENOM vit-il(elle)?

MODALITÉS

Valeur	Modalité	Cas	
1	Dans la même ville que vous	2366	5.7%
2	Ailleurs en France métropolitaine	5956	14.4%
3	Hors de France métropolitaine	1447	3.5%
4	Même logement que vous	31069	75.2%
8	Refus (ne pas lire)	4	0%
9	NSP (ne pas lire)	26	0.1%
Sysmiss		468	

**Description**

UNIVERS

Si au moins un enfant (ENF1 / E\_NBENF&gt;0)

Si toujours en vie : E\_VIE=1

**E\_LNREG: Région de naissance de l'enfant s'il est né en France****Fichier de données: enfants****Aperçu**

Valides: 36670 Valeurs manquantes: 4666 Minimum: 1 Maximum: 989 Moyenne: 47.426 Ecart-type: 36.629

Type: Discret Décimale(s): 0 Longueur: 8 Intervalle: - Format: Numérique

**Question(s) et instruction(s)**

MODALITÉS

Valeur	Modalité	Cas	
1	GUADELOUPE	48	0.1%
2	MARTINIQUE	66	0.2%
3	GUYANE	51	0.1%
4	LA REUNION	66	0.2%
6	MAYOTTE	49	0.1%
11	ILE DE FRANCE	10143	24.5%

24	CENTRE VAL DE LOIRE	1414	3.4%
27	BOURGOGNE FRANCHE COMTE	1285	3.1%
28	NORMANDIE	1175	2.8%
32	HAUTS DE FRANCE	2672	6.5%
44	GRAND EST	3258	7.9%
52	PAYS DE LA LOIRE	1313	3.2%
53	BRETAGNE	1246	3%
75	NOUVELLE AQUITAINE	2518	6.1%
76	OCCITANIE	3020	7.3%
84	AUVERGNE RHONE ALPES	5326	12.9%
93	PROVENCE ALPES COTE D AZUR	2891	7%
94	CORSE	99	0.2%
99	INCONNUE	13	0%
975	ST PIERRE ET MIQUELON	1	0%
977	SAINT BARTHELEMY	0	0%
978	SAINT MARTIN	3	0%
984	TERRES AUSTRALES ET ANTARCTIQUES FRANCAISES	2	0%
986	WALLIS ET FUTUNA	0	0%
987	POLYNESIE FRANCAISE	5	0%
988	NOUVELLE CALEDONIE	5	0%
989	CLIPPERTON	1	0%
Sysmiss		4666	

## IDENT: Identifiant de la collecte

Fichier de données: enfants

### Aperçu

Valides: 41336    Valeurs manquantes: 0    Minimum: 1    Maximum: 27181    Moyenne: 13841.297    Ecart-type: 7704.65  
 Type: Discret    Décimale(s): 0    Longueur: 8    Intervalle: 3 - 21760    Format: Numérique

### Autres

#### NOTES

Variable calculée.

## REGIONNAISENF: Lieu de naissance de l'enfant par zones géographiques détaillées.

Fichier de données: enfants

**Aperçu**

Valides: 41287 Valeurs manquantes: 0  
 Type: Discret Longueur: 50 Intervalle: - Format: character

**Question(s) et instruction(s)**

## MODALITÉS

Valeur	Modalité	Cas	
Afrique guinéenne ou centrale		699	1.7%
Afrique sahélienne		518	1.3%
Algérie		413	1%
Amérique, Océanie		177	0.4%
Autres pays d'Afrique		166	0.4%
Autres pays d'Asie		353	0.9%
Autres pays d'Europe		610	1.5%
Autres pays de l'UE 15 (hors Royaume-Uni)		202	0.5%
Autres pays de l'UE 27		190	0.5%
DROM-COM		317	0.8%
Espagne, Italie		358	0.9%
France métropolitaine		36384	88.1%
Maroc, Tunisie		322	0.8%
Portugal		267	0.6%
Turquie, Moyen-Orient		311	0.8%

**REGION\_ELVI: Région où vit l'enfant s'il vit hors métropole****Fichier de données: enfants****Aperçu**

Valides: 1447 Valeurs manquantes: 0  
 Type: Discret Longueur: 50 Intervalle: - Format: character

**Question(s) et instruction(s)**

## MODALITÉS

Valeur	Modalité	Cas	
Afrique guinéenne ou centrale		277	19.1%
Afrique sahélienne		227	15.7%
Algérie		41	2.8%
Amérique, Océanie		120	8.3%
Autres pays d'Afrique		48	3.3%

Autres pays d'Asie		86	5.9%
Autres pays d'Europe		171	11.8%
Autres pays de l'UE 15 (hors Royaume-Uni)		133	9.2%
Autres pays de l'UE 27		52	3.6%
Espagne, Italie		57	3.9%
France, y compris DROM-COM		72	5%
Maroc, Tunisie		43	3%
Portugal		75	5.2%
Refus, NSP		2	0.1%
Turquie, Moyen-Orient		43	3%

**IDENT: Identifiant de la collecte****Fichier de données: indiv****Aperçu**

Valides: 27181 Valeurs manquantes: 0 Minimum: 1 Maximum: 27181 Moyenne: 13591 Ecart-type: 7846.623

Type: Discret Décimale(s): 0 Longueur: 8 Intervalle: 1 - 27181 Format: Numérique

**V2: NOI de l'enquêté (le J de la réponse à VERIFIN).****Fichier de données: indiv****Aperçu**

Valides: 27181 Valeurs manquantes: 0 Minimum: 1 Maximum: 6 Moyenne: 1.035 Ecart-type: 0.264

Type: Continu Décimale(s): 0 Longueur: 8 Intervalle: 1 - 6 Format: Numérique

**SEXEE: Sexe de l'enquêté****Fichier de données: indiv****Aperçu**

Valides: 27181 Valeurs manquantes: 0 Minimum: 1 Maximum: 2 Moyenne: 1.525 Ecart-type: 0.499

Type: Discret Décimale(s): 0 Longueur: 8 Intervalle: 1 - 2 Format: Numérique

**Question(s) et instruction(s)**

## MODALITÉS

Valeur	Modalité	Cas	
1	Masculin	12917	47.5%
2	Féminin	14264	52.5%

**JNAISE: Jour de naissance****Fichier de données: indiv****Aperçu**

Valides: 27181 Valeurs manquantes: 0 Minimum: 1 Maximum: 31 Moyenne: 19.176 Ecart-type: 5.832

Type: Discret Décimale(s): 0 Longueur: 8 Intervalle: 1 - 31 Format: Numérique

**Question(s) et instruction(s)**

## MODALITÉS

Valeur	Modalité	Cas	
1		1191	4.4%
2		15	0.1%

3		16	0.1%
4		83	0.3%
5		75	0.3%
6		14	0.1%
7		18	0.1%
8		17	0.1%
9		19	0.1%
10		741	2.7%
11		695	2.6%
12		688	2.5%
13		630	2.3%
14		787	2.9%
15		899	3.3%
16		829	3%
17		869	3.2%
18		799	2.9%
19		779	2.9%
20		3324	12.2%
21		2934	10.8%
22		2875	10.6%
23		2879	10.6%
24		2749	10.1%
25		3098	11.4%
26		29	0.1%
27		29	0.1%
28		22	0.1%
29		11	0%
30		42	0.2%
31		25	0.1%

## MNAISE: Mois de naissance de l'enquêté

Fichier de données: indiv

### Aperçu

Valides: 27181 Valeurs manquantes: 0 Minimum: 1 Maximum: 12 Moyenne: 6.26 Ecart-type: 3.533  
Type: Discret Décimale(s): 0 Longueur: 8 Intervalle: 1 - 12 Format: Numérique

### Question(s) et instruction(s)

MODALITÉS



Valeur	Modalité	Cas	
1		3323	12.2%
2		2072	7.6%
3		2097	7.7%
4		2249	8.3%
5		2275	8.4%
6		2252	8.3%
7		2208	8.1%
8		2077	7.6%
9		2220	8.2%
10		2163	8%
11		2110	7.8%
12		2135	7.9%

## ANAISE: Année de naissance de l'enquêté

Fichier de données: indiv

### Aperçu

Valides: 27181 Valeurs manquantes: 0 Minimum: 1960 Maximum: 2001 Moyenne: 1979.537 Ecart-type: 11.45

Type: Discret Décimale(s): 0 Longueur: 8 Intervalle: 1960 - 2001 Format: Numérique

### Question(s) et instruction(s)

#### MODALITÉS

Valeur	Modalité	Cas	
1960		564	2.1%
1961		578	2.1%
1962		621	2.3%
1963		650	2.4%
1964		681	2.5%
1965		674	2.5%
1966		676	2.5%
1967		690	2.5%
1968		588	2.2%
1969		667	2.5%
1970		704	2.6%
1971		681	2.5%
1972		767	2.8%
1973		735	2.7%

1974		724	2.7%
1975		723	2.7%
1976		703	2.6%
1977		795	2.9%
1978		781	2.9%
1979		690	2.5%
1980		767	2.8%
1981		814	3%
1982		878	3.2%
1983		803	3%
1984		734	2.7%
1985		748	2.8%
1986		736	2.7%
1987		687	2.5%
1988		694	2.6%
1989		583	2.1%
1990		544	2%
1991		528	1.9%
1992		492	1.8%
1993		481	1.8%
1994		464	1.7%
1995		472	1.7%
1996		514	1.9%
1997		471	1.7%
1998		472	1.7%
1999		505	1.9%
2000		533	2%
2001		569	2.1%

## LNAISE: Lieu de naissance de l'enquêté

Fichier de données: indiv

### Aperçu

Valides: 27181 Valeurs manquantes: 0 Minimum: 1 Maximum: 2 Moyenne: 1.392 Ecart-type: 0.488  
Type: Discret Décimale(s): 0 Longueur: 8 Intervalle: 1 - 2 Format: Numérique

### Question(s) et instruction(s)

MODALITÉS

Valeur	Modalité	Cas	
1	En France (métropole ou Dom-Tom)	16515	60.8%
2	A l'étranger	10666	39.2%

## ■ INSTALLE: Année d'installation de l'enquêté

Fichier de données: indiv

### Aperçu

Valides: 10770 Valeurs manquantes: 16411 Minimum: 1960 Maximum: 9999 Moyenne: 2014.509 Ecart-type: 361.504

Type: Discret Décimale(s): 0 Longueur: 8 Intervalle: 1960 - 9999 Format: Numérique

### Question(s) et instruction(s)

#### MODALITÉS

Valeur	Modalité	Cas	
1960		4	0%
1961		6	0%
1962		13	0%
1963		23	0.1%
1964		23	0.1%
1965		36	0.1%
1966		31	0.1%
1967		38	0.1%
1968		56	0.2%
1969		49	0.2%
1970		90	0.3%
1971		59	0.2%
1972		68	0.3%
1973		82	0.3%
1974		89	0.3%
1975		108	0.4%
1976		121	0.4%
1977		100	0.4%
1978		124	0.5%
1979		161	0.6%
1980		204	0.8%
1981		178	0.7%
1982		177	0.7%
1983		141	0.5%

1984		113	0.4%
1985		124	0.5%
1986		109	0.4%
1987		117	0.4%
1988		119	0.4%
1989		265	1%
1990		243	0.9%
1991		173	0.6%
1992		209	0.8%
1993		165	0.6%
1994		150	0.6%
1995		149	0.5%
1996		116	0.4%
1997		143	0.5%
1998		217	0.8%
1999		269	1%
2000		385	1.4%
2001		416	1.5%
2002		426	1.6%
2003		402	1.5%
2004		363	1.3%
2005		321	1.2%
2006		275	1%
2007		288	1.1%
2008		339	1.2%
2009		329	1.2%
2010		295	1.1%
2011		348	1.3%
2012		353	1.3%
2013		356	1.3%
2014		353	1.3%
2015		337	1.2%
2016		280	1%
2017		203	0.7%
2018		15	0.1%
2019		2	0%
9999		22	0.1%
Sysmiss		16411	

**COUPLEE: Réponse d'Ego à B1 dans le THL**

Fichier de données: indiv

**Aperçu**

Valides: 27181 Valeurs manquantes: 0 Minimum: 1 Maximum: 3 Moyenne: 1.716 Ecart-type: 0.937  
 Type: Discret Décimale(s): 0 Longueur: 8 Intervalle: 1 - 3 Format: Numérique

**Question(s) et instruction(s)**

## MODALITÉS

Valeur	Modalité	Cas	
1	Vit actuellement en couple avec une personne qui vit dans le logement	16887	62.1%
2	Vit actuellement en couple avec une personne qui vit en dehors du logement	1114	4.1%
3	Ne vit pas en couple	9180	33.8%

**CJTE: NOI du conjoint de l'enquêté**

Fichier de données: indiv

**Aperçu**

Valides: 16886 Valeurs manquantes: 10295 Minimum: 1 Maximum: 8 Moyenne: 2.017 Ecart-type: 0.344  
 Type: Discret Décimale(s): 0 Longueur: 8 Intervalle: 1 - 8 Format: Numérique

**Question(s) et instruction(s)**

## MODALITÉS

Valeur	Modalité	Cas	
1		345	1.3%
2		16223	59.7%
3		146	0.5%
4		90	0.3%
5		45	0.2%
6		24	0.1%
7		10	0%
8		3	0%
Sysmiss		10295	

**MATRIE: Etat matrimonial légal de l'enquêté**

Fichier de données: indiv

**Aperçu**

Valides: 27181 Valeurs manquantes: 0 Minimum: 1 Maximum: 4 Moyenne: 1.675 Ecart-type: 0.793  
 Type: Discret Décimale(s): 0 Longueur: 8 Intervalle: 1 - 4 Format: Numérique

**Question(s) et instruction(s)**

## MODALITÉS

Valeur	Modalité	Cas	
1	Célibataire	12627	46.5%
2	Marié(e) ou remarié(e), y compris séparé(e) légalement	12537	46.1%
3	Veuf(ve)	244	0.9%
4	Divorcé(e)	1773	6.5%

**MER1EE: Lieu de vie de la mère de l'enquêté**

Fichier de données: indiv

**Aperçu**

Valides: 27181 Valeurs manquantes: 0 Minimum: 1 Maximum: 9 Moyenne: 2.037 Ecart-type: 0.608  
 Type: Discret Décimale(s): 0 Longueur: 8 Intervalle: 1 - 9 Format: Numérique

**Question(s) et instruction(s)**

## MODALITÉS

Valeur	Modalité	Cas	
1	Oui, elle vit ici	3885	14.3%
2	Non, elle vit ailleurs	18635	68.6%
3	Non, elle est décédée	4581	16.9%
4	Mère inconnue	51	0.2%
9	Ne sait pas	29	0.1%

**MER: NOI de la mère de l'enquêté**

Fichier de données: indiv

**Aperçu**

Valides: 3885 Valeurs manquantes: 23296 Minimum: 1 Maximum: 9 Moyenne: 2.611 Ecart-type: 0.891  
 Type: Discret Décimale(s): 0 Longueur: 8 Intervalle: 1 - 9 Format: Numérique

**Question(s) et instruction(s)**

## MODALITÉS

Valeur	Modalité	Cas	
--------	----------	-----	--

1		119	0.4%
2		1853	6.8%
3		1575	5.8%
4		190	0.7%
5		83	0.3%
6		45	0.2%
7		12	0%
8		6	0%
9		2	0%
Sysmiss		23296	

### PER1EE: Lieu de vie du père de l'enquêté

Fichier de données: indiv

#### Aperçu

Valides: 27181 Valeurs manquantes: 0 Minimum: 1 Maximum: 9 Moyenne: 2.265 Ecart-type: 0.731  
Type: Discret Décimale(s): 0 Longueur: 8 Intervalle: 1 - 9 Format: Numérique

#### Question(s) et instruction(s)

##### MODALITÉS

Valeur	Modalité	Cas	
1	Oui, il vit ici	2792	10.3%
2	Non, il vit ailleurs	15121	55.6%
3	Non, il est décédé	8901	32.7%
4	Père inconnu	294	1.1%
9	Ne sait pas	73	0.3%

### PER: NOI du père de l'enquêté

Fichier de données: indiv

#### Aperçu

Valides: 2792 Valeurs manquantes: 24389 Minimum: 1 Maximum: 9 Moyenne: 2.501 Ecart-type: 0.948  
Type: Discret Décimale(s): 0 Longueur: 8 Intervalle: 1 - 9 Format: Numérique

#### Question(s) et instruction(s)

##### MODALITÉS

Valeur	Modalité	Cas	
1		131	0.5%

2		1591	5.9%
3		803	3%
4		150	0.6%
5		73	0.3%
6		22	0.1%
7		15	0.1%
8		4	0%
9		3	0%
Sysmiss		24389	

## SEXEC: Sexe du conjoint vivant dans le logement

Fichier de données: indiv

### Aperçu

Valides: 16886 Valeurs manquantes: 10295 Minimum: 1 Maximum: 2 Moyenne: 1.48 Ecart-type: 0.5  
Type: Discret Décimale(s): 0 Longueur: 8 Intervalle: 1 - 2 Format: Numérique

### Question(s) et instruction(s)

#### MODALITÉS

Valeur	Modalité	Cas	
1	Masculin	8777	32.3%
2	Féminin	8109	29.8%
Sysmiss		10295	

## LNAISC: Lieu de naissance du conjoint vivant dans le logement

Fichier de données: indiv

### Aperçu

Valides: 16886 Valeurs manquantes: 10295 Minimum: 1 Maximum: 2 Moyenne: 1.356 Ecart-type: 0.479  
Type: Discret Décimale(s): 0 Longueur: 8 Intervalle: 1 - 2 Format: Numérique

### Question(s) et instruction(s)

#### MODALITÉS

Valeur	Modalité	Cas	
1	En France (métropole ou Dom-Tom)	10870	40%
2	A l'étranger	6016	22.1%
Sysmiss		10295	



**MER1EC: Lieu de vie de la mère (conjointe de l'enquêté vivant dans le logement)**

Fichier de données: indiv

**Aperçu**

Valides: 16886 Valeurs manquantes: 10295 Minimum: 1 Maximum: 9 Moyenne: 2.198 Ecart-type: 0.484  
 Type: Discret Décimale(s): 0 Longueur: 8 Intervalle: 1 - 9 Format: Numérique

**Question(s) et instruction(s)**

## MODALITÉS

Valeur	Modalité	Cas	
1	Oui, elle vit ici	119	0.4%
2	Non, elle vit ailleurs	13455	49.5%
3	Non, elle est décédée	3277	12.1%
4	Mère inconnue	11	0%
9	Ne sait pas	24	0.1%
Sysmiss		10295	

**MERC: NOI de la mère du conjoint de l'enquêté**

Fichier de données: indiv

**Aperçu**

Valides: 118 Valeurs manquantes: 27063 Minimum: 2 Maximum: 7 Moyenne: 4.11 Ecart-type: 1.37  
 Type: Discret Décimale(s): 0 Longueur: 8 Intervalle: 2 - 7 Format: Numérique

**Question(s) et instruction(s)**

## MODALITÉS

Valeur	Modalité	Cas	
2		9	0%
3		39	0.1%
4		30	0.1%
5		18	0.1%
6		14	0.1%
7		8	0%
Sysmiss		27063	

**PER1EC: Lieu de vie du père (conjoint de l'enquêté vivant dans le logement)**

Fichier de données: indiv

**Aperçu**

Valides: 16886 Valeurs manquantes: 10295 Minimum: 1 Maximum: 9 Moyenne: 2.377 Ecart-type: 0.594  
 Type: Discret Décimale(s): 0 Longueur: 8 Intervalle: 1 - 9 Format: Numérique

**Question(s) et instruction(s)**

## MODALITÉS

Valeur	Modalité	Cas	
1	Oui, il vit ici	70	0.3%
2	Non, il vit ailleurs	10719	39.4%
3	Non, il est décédé	5953	21.9%
4	Père inconnu	105	0.4%
9	Ne sait pas	39	0.1%
Sysmiss		10295	

**PERC: NOI du père du conjoint de l'enquêté**

Fichier de données: indiv

**Aperçu**

Valides: 69 Valeurs manquantes: 27112 Minimum: 1 Maximum: 7 Moyenne: 3.754 Ecart-type: 1.376  
 Type: Discret Décimale(s): 0 Longueur: 8 Intervalle: 1 - 7 Format: Numérique

**Question(s) et instruction(s)**

## MODALITÉS

Valeur	Modalité	Cas	
1		2	0%
2		7	0%
3		28	0.1%
4		13	0%
5		9	0%
6		8	0%
7		2	0%
Sysmiss		27112	

**NBENFCJT: Nombre d'enfants cohabitants du conjoint d'ego (mais pas enfant d'ego)**

Fichier de données: indiv

**Aperçu**

Valides: 27181 Valeurs manquantes: 0 Minimum: 0 Maximum: 0 Moyenne: 0 Ecart-type: 0  
 Type: Discret Décimale(s): 0 Longueur: 8 Intervalle: 0 - 0 Format: Numérique

**Question(s) et instruction(s)**

## MODALITÉS

Valeur	Modalité	Cas	
0		27181	100%

**NBGCJT: Nombre d'enfants masculins cohabitants du conjoint d'ego (mais pas enfant d'ego)**

Fichier de données: indiv

**Aperçu**

Valides: 27181 Valeurs manquantes: 0 Minimum: 0 Maximum: 4 Moyenne: 0.0162 Ecart-type: 0.146  
 Type: Discret Décimale(s): 0 Longueur: 8 Intervalle: 0 - 4 Format: Numérique

**Question(s) et instruction(s)**

## MODALITÉS

Valeur	Modalité	Cas	
0		26805	98.6%
1		322	1.2%
2		46	0.2%
3		7	0%
4		1	0%

**NBFCJT: Nombre d'enfants féminins cohabitants du conjoint d'ego (mais pas enfant d'ego)**

Fichier de données: indiv

**Aperçu**

Valides: 27181 Valeurs manquantes: 0 Minimum: 0 Maximum: 3 Moyenne: 0.0151 Ecart-type: 0.141  
 Type: Discret Décimale(s): 0 Longueur: 8 Intervalle: 0 - 3 Format: Numérique

**Question(s) et instruction(s)**

## MODALITÉS

Valeur	Modalité	Cas	
0		26833	98.7%
1		288	1.1%
2		57	0.2%
3		3	0%

**LNAIS\_CJT: Lieu de naissance du conjoint (cohabitant ou non cohabitant)**

Fichier de données: indiv

**Aperçu**

Valides: 17988 Valeurs manquantes: 9193 Minimum: 1 Maximum: 2 Moyenne: 1.353 Ecart-type: 0.478  
 Type: Discret Décimale(s): 0 Longueur: 8 Intervalle: 1 - 2 Format: Numérique

**Question(s) et instruction(s)**

## MODALITÉS

Valeur	Modalité	Cas	
1	En France (métropole ou DOM-TOM)	11635	42.8%
2	À l'étranger	6353	23.4%
Sysmiss		9193	

**LNAISMC: Lieu de naissance de la mère du conjoint de l'enquêté vivant dans le logement**

Fichier de données: indiv

**Aperçu**

Valides: 118 Valeurs manquantes: 27063 Minimum: 1 Maximum: 2 Moyenne: 1.729 Ecart-type: 0.446  
 Type: Discret Décimale(s): 0 Longueur: 8 Intervalle: 1 - 2 Format: Numérique

**Question(s) et instruction(s)**

## MODALITÉS

Valeur	Modalité	Cas	
1	En France(métropole ou Dom-Tom)	32	0.1%
2	A l'étranger	86	0.3%
Sysmiss		27063	

**LNAISPC: Lieu de naissance du père du conjoint de l'enquêté vivant dans le logement**

Fichier de données: indiv

**Aperçu**

Valides: 69 Valeurs manquantes: 27112 Minimum: 1 Maximum: 2 Moyenne: 1.797 Ecart-type: 0.405  
 Type: Discret Décimale(s): 0 Longueur: 8 Intervalle: 1 - 2 Format: Numérique

**Question(s) et instruction(s)**

## MODALITÉS

Valeur	Modalité	Cas	
1	En France(métropole ou Dom-Tom)	14	0.1%

2	A l'étranger	55	0.2%
Sysmiss		27112	

## AGENQ: Age effectif de l'enquête au moment de l'enquête

Fichier de données: indiv

### Aperçu

Valides: 27181 Valeurs manquantes: 0 Minimum: 17 Maximum: 60 Moyenne: 39.545 Ecart-type: 11.387  
Type: Discret Décimale(s): 0 Longueur: 8 Intervalle: 17 - 60 Format: Numérique

### Question(s) et instruction(s)

#### MODALITÉS

Valeur	Modalité	Cas	
17		59	0.2%
18		389	1.4%
19		521	1.9%
20		529	1.9%
21		486	1.8%
22		475	1.7%
23		487	1.8%
24		498	1.8%
25		453	1.7%
26		482	1.8%
27		510	1.9%
28		539	2%
29		523	1.9%
30		615	2.3%
31		665	2.4%
32		697	2.6%
33		735	2.7%
34		728	2.7%
35		765	2.8%
36		793	2.9%
37		884	3.3%
38		805	3%
39		778	2.9%
40		745	2.7%
41		772	2.8%

42		760	2.8%
43		763	2.8%
44		689	2.5%
45		751	2.8%
46		732	2.7%
47		764	2.8%
48		680	2.5%
49		727	2.7%
50		665	2.4%
51		604	2.2%
52		646	2.4%
53		680	2.5%
54		698	2.6%
55		688	2.5%
56		626	2.3%
57		633	2.3%
58		596	2.2%
59		472	1.7%
60		74	0.3%

## INSTALAG: Age à l'arrivée, selon le THL

Fichier de données: indiv

### Aperçu

Valides: 10816    Valeurs manquantes: 16365    Minimum: 0    Maximum: 999    Moyenne: 24.082    Ecart-type: 50.971

Type: Discret    Décimale(s): 0    Longueur: 8    Intervalle: 0 - 999    Format: Numérique

### Question(s) et instruction(s)

#### MODALITÉS

Valeur	Modalité	Cas	
0		193	0.7%
1		220	0.8%
2		242	0.9%
3		229	0.8%
4		202	0.7%
5		203	0.7%
6		210	0.8%
7		205	0.8%

8		181	0.7%
9		179	0.7%
10		153	0.6%
11		158	0.6%
12		152	0.6%
13		141	0.5%
14		184	0.7%
15		188	0.7%
16		217	0.8%
17		230	0.8%
18		335	1.2%
19		383	1.4%
20		359	1.3%
21		375	1.4%
22		435	1.6%
23		445	1.6%
24		468	1.7%
25		458	1.7%
26		438	1.6%
27		420	1.5%
28		381	1.4%
29		323	1.2%
30		320	1.2%
31		229	0.8%
32		226	0.8%
33		216	0.8%
34		179	0.7%
35		171	0.6%
36		144	0.5%
37		141	0.5%
38		120	0.4%
39		111	0.4%
40		77	0.3%
41		87	0.3%
42		81	0.3%
43		71	0.3%
44		61	0.2%
45		35	0.1%
46		44	0.2%

47		33	0.1%
48		28	0.1%
49		17	0.1%
50		20	0.1%
51		23	0.1%
52		15	0.1%
53		10	0%
54		16	0.1%
55		1	0%
56		4	0%
57		1	0%
999		28	0.1%
Sysmiss		16365	

## CPIDOM: Lieu codé de naissance de l'enquêté

Fichier de données: indiv

### Aperçu

Valides: 27181 Valeurs manquantes: 0 Minimum: 0 Maximum: 2 Moyenne: 0.816 Ecart-type: 0.967  
Type: Discret Décimale(s): 0 Longueur: 8 Intervalle: 0 - 2 Format: Numérique

### Question(s) et instruction(s)

#### MODALITÉS

Valeur	Modalité	Cas	
0	En France métropolitaine	15667	57.6%
1	Dom ou Tom	848	3.1%
2	A l'étranger	10666	39.2%

## CPROP: Indicateur pour savoir si l'enquêté vit chez ses parents

Fichier de données: indiv

### Aperçu

Valides: 27181 Valeurs manquantes: 0 Minimum: 0 Maximum: 1 Moyenne: 0.152 Ecart-type: 0.359  
Type: Discret Décimale(s): 0 Longueur: 8 Intervalle: 0 - 1 Format: Numérique

### Question(s) et instruction(s)

#### MODALITÉS

Valeur	Modalité	Cas	
--------	----------	-----	--



0	Non	23046	84.8%
1	Oui	4135	15.2%

## NBENFMEN: Nombre d'enfants de l'enquêté qui vivent dans le ménage

Fichier de données: indiv

### Aperçu

Valides: 27181 Valeurs manquantes: 0 Minimum: 0 Maximum: 8 Moyenne: 1.143 Ecart-type: 1.269  
Type: Discret Décimale(s): 0 Longueur: 8 Intervalle: 0 - 8 Format: Numérique

### Question(s) et instruction(s)

#### MODALITÉS

Valeur	Modalité	Cas	
0		12051	44.3%
1		5004	18.4%
2		6035	22.2%
3		2848	10.5%
4		918	3.4%
5		228	0.8%
6		60	0.2%
7		28	0.1%
8		9	0%

## INAT: Indicateur de nationalité

Fichier de données: indiv

### Aperçu

Valides: 27181 Valeurs manquantes: 0 Minimum: 0 Maximum: 3 Moyenne: 1.053 Ecart-type: 1.289  
Type: Discret Décimale(s): 0 Longueur: 8 Intervalle: 0 - 3 Format: Numérique

### Question(s) et instruction(s)

#### MODALITÉS

Valeur	Modalité	Cas	
0	Français de naissance	15827	58.2%
1	Français par réintégration	168	0.6%
2	Français par acquisition	5103	18.8%
3	Étranger	6083	22.4%

**INATUE: Nationalité actuelle française, UE27 ou étrangère**

Fichier de données: indiv

**Aperçu**

Valides: 27181 Valeurs manquantes: 0 Minimum: 1 Maximum: 3 Moyenne: 1.382 Ecart-type: 0.744  
 Type: Discret Décimale(s): 0 Longueur: 8 Intervalle: 1 - 3 Format: Numérique

**Question(s) et instruction(s)**

## MODALITÉS

Valeur	Modalité	Cas	
1	Français	21098	77.6%
2	Autres pays de l'UE	1771	6.5%
3	Nationalité étrangère hors UE28	4312	15.9%

**MERTOT: Lieu de vie de la figure maternelle qui a élevé l'enquêté qui vit dans le logement**

Fichier de données: indiv

**Aperçu**

Valides: 27181 Valeurs manquantes: 0 Minimum: 1 Maximum: 9 Moyenne: 2.036 Ecart-type: 0.608  
 Type: Discret Décimale(s): 0 Longueur: 8 Intervalle: 1 - 9 Format: Numérique

**Question(s) et instruction(s)**

## MODALITÉS

Valeur	Modalité	Cas	
1	Mère ou femme qui a élevé vit dans le logement	3885	14.3%
2	Mère ou femme qui a élevé l'enquêté vit ailleurs	18649	68.6%
3	Mère ou femme qui a élevé l'enquêté est décédée	4596	16.9%
4	Mère inconnue et pas de femme qui a élevé l'enquêté	20	0.1%
9	Mère ou femme qui a élevé l'enquêté perdue de vue	31	0.1%

**PERTOT: Lieu de vie de la figure paternelle qui a élevé l'enquêté qui vit dans le logement**

Fichier de données: indiv

**Aperçu**

Valides: 27181 Valeurs manquantes: 0 Minimum: 1 Maximum: 9 Moyenne: 2.261 Ecart-type: 0.73  
 Type: Discret Décimale(s): 0 Longueur: 8 Intervalle: 1 - 9 Format: Numérique

**Question(s) et instruction(s)**

## MODALITÉS

Valeur	Modalité	Cas	
1	Père ou homme qui a élevé vit dans le logement	2795	10.3%
2	Père ou homme qui a élevé l'enquêté vit ailleurs	15167	55.8%
3	Père ou homme qui a élevé l'enquêté est décédée	8932	32.9%
4	Père inconnue et pas d'homme qui a élevé l'enquêté	210	0.8%
9	Père ou homme qui a élevé l'enquêté perdu de vue	77	0.3%

**LNAISP: Lieu de naissance du père de l'enquêté**

Fichier de données: indiv

**Aperçu**

Valides: 26971 Valeurs manquantes: 210 Minimum: 1 Maximum: 9 Moyenne: 1.743 Ecart-type: 0.623  
 Type: Discret Décimale(s): 0 Longueur: 8 Intervalle: 1 - 9 Format: Numérique

**Question(s) et instruction(s)**

## MODALITÉS

Valeur	Modalité	Cas	
1	France	7607	28%
2	Etranger	19266	70.9%
8	Refus	11	0%
9	Ne sait pas	87	0.3%
Sysmiss		210	

**CPIDOM\_P: Lieu codé de naissance du Père de l'enquêté**

Fichier de données: indiv

**Aperçu**

Valides: 26916 Valeurs manquantes: 265 Minimum: 0 Maximum: 2 Moyenne: 1.478 Ecart-type: 0.853  
 Type: Discret Décimale(s): 0 Longueur: 8 Intervalle: 0 - 2 Format: Numérique

**Question(s) et instruction(s)**

## MODALITÉS

Valeur	Modalité	Cas	
0	En France métropolitaine, NSP ou refus	6431	23.7%
1	Dom ou Tom	1194	4.4%

2	A l'étranger	19291	71%
Sysmiss		265	

## LNAISM: Lieu de naissance de la mère

Fichier de données: indiv

### Aperçu

Valides: 27161 Valeurs manquantes: 20 Minimum: 1 Maximum: 9 Moyenne: 1.694 Ecart-type: 0.525  
Type: Discret Décimale(s): 0 Longueur: 8 Intervalle: 1 - 9 Format: Numérique

### Question(s) et instruction(s)

#### MODALITÉS

Valeur	Modalité	Cas	
1	France	8543	31.4%
2	Etranger	18585	68.4%
8	Refus	10	0%
9	Ne sait pas	23	0.1%
Sysmiss		20	

## CPIDOM\_M: Lieu codé de naissance de la mère de l'enquêté

Fichier de données: indiv

### Aperçu

Valides: 27135 Valeurs manquantes: 46 Minimum: 0 Maximum: 2 Moyenne: 1.412 Ecart-type: 0.888  
Type: Discret Décimale(s): 0 Longueur: 8 Intervalle: 0 - 2 Format: Numérique

### Question(s) et instruction(s)

#### MODALITÉS

Valeur	Modalité	Cas	
0	En France métropolitaine, NSP ou refus	7408	27.3%
1	Dom ou Tom	1139	4.2%
2	A l'étranger	18588	68.4%
Sysmiss		46	

## LIENMIG: Lien à l'immigration de l'enquêté

Fichier de données: indiv

**Aperçu**

Valides: 27181 Valeurs manquantes: 0 Minimum: 1 Maximum: 5 Moyenne: 2.728 Ecart-type: 1.57  
 Type: Discret Décimale(s): 0 Longueur: 8 Intervalle: 1 - 5 Format: Numérique

**Question(s) et instruction(s)**

## MODALITÉS

Valeur	Modalité	Cas	
1	Immigré	10246	37.7%
2	Domien ou tomien	848	3.1%
3	Descendant d'immigré(s)	8765	32.2%
4	Descendant de domien(s) ou tomien(s)	694	2.6%
5	Descendant de natif	6628	24.4%

**NBLANG: Nombre de langues différentes citées en LN 1**

Fichier de données: indiv

**Aperçu**

Valides: 27181 Valeurs manquantes: 0 Minimum: 0 Maximum: 6 Moyenne: 1.454 Ecart-type: 0.646  
 Type: Discret Décimale(s): 0 Longueur: 8 Intervalle: 0 - 6 Format: Numérique

**Question(s) et instruction(s)**

## MODALITÉS

Valeur	Modalité	Cas	
0		176	0.6%
1		16289	59.9%
2		9209	33.9%
3		1239	4.6%
4		245	0.9%
5		20	0.1%
6		3	0%

**ILANG: Type de Langue(s) citée(s)**

Fichier de données: indiv

**Aperçu**

Valides: 27144 Valeurs manquantes: 37 Minimum: 0 Maximum: 3 Moyenne: 1.093 Ecart-type: 0.965  
 Type: Discret Décimale(s): 0 Longueur: 8 Intervalle: 0 - 3 Format: Numérique

**Question(s) et instruction(s)**

## MODALITÉS

Valeur	Modalité	Cas	
0	Le Français	9878	36.3%
1	Une langue étrangère	6491	23.9%
2	Plusieurs langues dont le Français	9151	33.7%
3	Plusieurs langues, toutes différentes du français	1624	6%
Sysmiss		37	

**ARRIVAN: Année d'arrivée en France de l'enquêté pour la première fois**

Fichier de données: indiv

**Aperçu**

Valides: 27181 Valeurs manquantes: 0 Minimum: 1960 Maximum: 2018 Moyenne: 1988.372 Ecart-type: 14.774

Type: Discret Décimale(s): 0 Longueur: 8 Intervalle: 1960 - 2018 Format: Numérique

**Question(s) et instruction(s)**

## MODALITÉS

Valeur	Modalité	Cas	
1960		256	0.9%
1961		263	1%
1962		303	1.1%
1963		333	1.2%
1964		356	1.3%
1965		352	1.3%
1966		372	1.4%
1967		389	1.4%
1968		342	1.3%
1969		360	1.3%
1970		429	1.6%
1971		405	1.5%
1972		462	1.7%
1973		450	1.7%
1974		456	1.7%
1975		484	1.8%
1976		467	1.7%
1977		542	2%

1978		573	2.1%
1979		584	2.1%
1980		674	2.5%
1981		656	2.4%
1982		689	2.5%
1983		646	2.4%
1984		562	2.1%
1985		604	2.2%
1986		575	2.1%
1987		536	2%
1988		583	2.1%
1989		669	2.5%
1990		654	2.4%
1991		498	1.8%
1992		567	2.1%
1993		535	2%
1994		503	1.9%
1995		516	1.9%
1996		511	1.9%
1997		525	1.9%
1998		597	2.2%
1999		692	2.5%
2000		846	3.1%
2001		918	3.4%
2002		443	1.6%
2003		416	1.5%
2004		376	1.4%
2005		338	1.2%
2006		291	1.1%
2007		300	1.1%
2008		353	1.3%
2009		341	1.3%
2010		314	1.2%
2011		358	1.3%
2012		364	1.3%
2013		367	1.4%
2014		355	1.3%
2015		338	1.2%
2016		279	1%

2017		202	0.7%
2018		12	0%

## ARRIVAG: Age de l'enquêté arrivé en France pour la première fois

Fichier de données: indiv

### Aperçu

Valides: 27181 Valeurs manquantes: 0 Minimum: 0 Maximum: 57 Moyenne: 8.835 Ecart-type: 12.675  
Type: Discret Décimale(s): 0 Longueur: 8 Intervalle: 0 - 57 Format: Numérique

### Question(s) et instruction(s)

#### MODALITÉS

Valeur	Modalité	Cas	
0		15892	58.5%
1		258	0.9%
2		277	1%
3		268	1%
4		233	0.9%
5		241	0.9%
6		246	0.9%
7		214	0.8%
8		200	0.7%
9		186	0.7%
10		165	0.6%
11		169	0.6%
12		154	0.6%
13		161	0.6%
14		190	0.7%
15		203	0.7%
16		239	0.9%
17		268	1%
18		414	1.5%
19		445	1.6%
20		447	1.6%
21		431	1.6%
22		481	1.8%
23		485	1.8%
24		488	1.8%



25		470	1.7%
26		447	1.6%
27		407	1.5%
28		371	1.4%
29		331	1.2%
30		324	1.2%
31		234	0.9%
32		217	0.8%
33		214	0.8%
34		170	0.6%
35		162	0.6%
36		129	0.5%
37		138	0.5%
38		122	0.4%
39		103	0.4%
40		75	0.3%
41		84	0.3%
42		80	0.3%
43		69	0.3%
44		57	0.2%
45		31	0.1%
46		39	0.1%
47		29	0.1%
48		26	0.1%
49		14	0.1%
50		20	0.1%
51		21	0.1%
52		14	0.1%
53		7	0%
54		15	0.1%
55		1	0%
56		4	0%
57		1	0%

## DUREEFRA: Nombre maximal d'années passées en France métro

Fichier de données: indiv

### Aperçu

Valides: 13247    Valeurs manquantes: 13934    Minimum: 1    Maximum: 85    Moyenne: 23.926    Ecart-type: 14.668

Type: Discret    Décimale(s): 0    Longueur: 8    Intervalle: 1 - 85    Format: Numérique

**Question(s) et instruction(s)**

## MODALITÉS

Valeur	Modalité	Cas	
1		10	0%
2		200	0.7%
3		277	1%
4		331	1.2%
5		355	1.3%
6		372	1.4%
7		366	1.3%
8		353	1.3%
9		316	1.2%
10		347	1.3%
11		346	1.3%
12		303	1.1%
13		295	1.1%
14		333	1.2%
15		381	1.4%
16		409	1.5%
17		443	1.6%
18		455	1.7%
19		421	1.5%
20		296	1.1%
21		269	1%
22		183	0.7%
23		150	0.6%
24		178	0.7%
25		200	0.7%
26		225	0.8%
27		278	1%
28		197	0.7%
29		297	1.1%
30		312	1.1%
31		203	0.7%
32		187	0.7%
33		176	0.6%

34		188	0.7%
35		184	0.7%
36		228	0.8%
37		249	0.9%
38		247	0.9%
39		285	1%
40		230	0.8%
41		211	0.8%
42		180	0.7%
43		192	0.7%
44		163	0.6%
45		153	0.6%
46		154	0.6%
47		135	0.5%
48		119	0.4%
49		141	0.5%
50		104	0.4%
51		108	0.4%
52		74	0.3%
53		71	0.3%
54		83	0.3%
55		75	0.3%
56		55	0.2%
57		59	0.2%
58		43	0.2%
59		28	0.1%
60		23	0.1%
85		1	0%
Sysmiss		13934	

## DUREEFRM: Nombre maximal de mois passés en France métropolitaine

Fichier de données: indiv

### Aperçu

Valides: 13247    Valeurs manquantes: 13934    Minimum: 12    Maximum: 1020    Moyenne: 287.11    Ecart-type: 176.014  
 Type: Discret    Décimale(s): 0    Longueur: 8    Intervalle: 12 - 1020    Format: Numérique

## Question(s) et instruction(s)

## MODALITÉS

Valeur	Modalité	Cas	
12		10	0%
24		200	0.7%
36		277	1%
48		331	1.2%
60		355	1.3%
72		372	1.4%
84		366	1.3%
96		353	1.3%
108		316	1.2%
120		347	1.3%
132		346	1.3%
144		303	1.1%
156		295	1.1%
168		333	1.2%
180		381	1.4%
192		409	1.5%
204		443	1.6%
216		455	1.7%
228		421	1.5%
240		296	1.1%
252		269	1%
264		183	0.7%
276		150	0.6%
288		178	0.7%
300		200	0.7%
312		225	0.8%
324		278	1%
336		197	0.7%
348		297	1.1%
360		312	1.1%
372		203	0.7%
384		187	0.7%
396		176	0.6%
408		188	0.7%
420		184	0.7%

432		228	0.8%
444		249	0.9%
456		247	0.9%
468		285	1%
480		230	0.8%
492		211	0.8%
504		180	0.7%
516		192	0.7%
528		163	0.6%
540		153	0.6%
552		154	0.6%
564		135	0.5%
576		119	0.4%
588		141	0.5%
600		104	0.4%
612		108	0.4%
624		74	0.3%
636		71	0.3%
648		83	0.3%
660		75	0.3%
672		55	0.2%
684		59	0.2%
696		43	0.2%
708		28	0.1%
720		23	0.1%
1020		1	0%
Sysmiss		13934	

## AGDCMER: Age de l'enquêté au moment du décès de sa mère

Fichier de données: indiv

### Aperçu

Valides: 4255 Valeurs manquantes: 22926 Minimum: 0 Maximum: 60 Moyenne: 35.991 Ecart-type: 14.095  
Type: Discret Décimale(s): 0 Longueur: 8 Intervalle: 0 - 60 Format: Numérique

### Question(s) et instruction(s)

#### MODALITÉS

Valeur	Modalité	Cas	
--------	----------	-----	--

0		24	0.1%
1		15	0.1%
2		24	0.1%
3		15	0.1%
4		33	0.1%
5		15	0.1%
6		19	0.1%
7		28	0.1%
8		32	0.1%
9		24	0.1%
10		45	0.2%
11		38	0.1%
12		38	0.1%
13		36	0.1%
14		48	0.2%
15		38	0.1%
16		45	0.2%
17		37	0.1%
18		43	0.2%
19		50	0.2%
20		44	0.2%
21		60	0.2%
22		43	0.2%
23		58	0.2%
24		59	0.2%
25		70	0.3%
26		64	0.2%
27		61	0.2%
28		74	0.3%
29		74	0.3%
30		95	0.3%
31		77	0.3%
32		83	0.3%
33		100	0.4%
34		88	0.3%
35		112	0.4%
36		103	0.4%
37		113	0.4%
38		107	0.4%

39		117	0.4%
40		97	0.4%
41		129	0.5%
42		104	0.4%
43		131	0.5%
44		119	0.4%
45		124	0.5%
46		144	0.5%
47		125	0.5%
48		140	0.5%
49		141	0.5%
50		120	0.4%
51		105	0.4%
52		99	0.4%
53		85	0.3%
54		99	0.4%
55		91	0.3%
56		56	0.2%
57		52	0.2%
58		31	0.1%
59		10	0%
60		4	0%
Sysmiss		22926	

## AGDCPER: Age de l'enquêté au moment du décès de son père

Fichier de données: indiv

### Aperçu

Valides: 8249 Valeurs manquantes: 18932 Minimum: 0 Maximum: 60 Moyenne: 31.431 Ecart-type: 13.62  
 Type: Discret Décimale(s): 0 Longueur: 8 Intervalle: 0 - 60 Format: Numérique

### Question(s) et instruction(s)

#### MODALITÉS

Valeur	Modalité	Cas	
0		54	0.2%
1		43	0.2%
2		64	0.2%
3		51	0.2%

4		53	0.2%
5		59	0.2%
6		66	0.2%
7		65	0.2%
8		63	0.2%
9		73	0.3%
10		95	0.3%
11		97	0.4%
12		102	0.4%
13		101	0.4%
14		99	0.4%
15		111	0.4%
16		126	0.5%
17		103	0.4%
18		156	0.6%
19		142	0.5%
20		151	0.6%
21		161	0.6%
22		134	0.5%
23		169	0.6%
24		167	0.6%
25		196	0.7%
26		216	0.8%
27		189	0.7%
28		186	0.7%
29		192	0.7%
30		226	0.8%
31		201	0.7%
32		204	0.8%
33		215	0.8%
34		242	0.9%
35		209	0.8%
36		215	0.8%
37		187	0.7%
38		212	0.8%
39		226	0.8%
40		229	0.8%
41		231	0.8%
42		224	0.8%



43		203	0.7%
44		199	0.7%
45		178	0.7%
46		175	0.6%
47		178	0.7%
48		146	0.5%
49		145	0.5%
50		144	0.5%
51		99	0.4%
52		112	0.4%
53		81	0.3%
54		92	0.3%
55		72	0.3%
56		48	0.2%
57		39	0.1%
58		13	0%
59		16	0.1%
60		4	0%
Sysmiss		18932	

## F\_FINETG: Age en fin d'études

Fichier de données: indiv

### Aperçu

Valides: 24780 Valeurs manquantes: 2401 Minimum: 0 Maximum: 59 Moyenne: 20.802 Ecart-type: 4.613  
Type: Discret Décimale(s): 0 Longueur: 8 Intervalle: 0 - 59 Format: Numérique

### Question(s) et instruction(s)

#### MODALITÉS

Valeur	Modalité	Cas	
0		1	0%
1		1	0%
2		2	0%
3		3	0%
4		1	0%
5		1	0%
6		8	0%
7		8	0%

8		25	0.1%
9		28	0.1%
10		104	0.4%
11		140	0.5%
12		279	1%
13		238	0.9%
14		368	1.4%
15		617	2.3%
16		1374	5.1%
17		1713	6.3%
18		3347	12.3%
19		2325	8.6%
20		2367	8.7%
21		2035	7.5%
22		1987	7.3%
23		2012	7.4%
24		1701	6.3%
25		1197	4.4%
26		778	2.9%
27		532	2%
28		383	1.4%
29		272	1%
30		231	0.8%
31		129	0.5%
32		109	0.4%
33		88	0.3%
34		78	0.3%
35		52	0.2%
36		37	0.1%
37		29	0.1%
38		21	0.1%
39		22	0.1%
40		24	0.1%
41		21	0.1%
42		14	0.1%
43		11	0%
44		18	0.1%
45		10	0%
46		9	0%

47		8	0%
48		1	0%
49		5	0%
50		2	0%
51		4	0%
53		2	0%
54		5	0%
55		1	0%
57		1	0%
59		1	0%
Sysmiss		2401	

## AGDIP: Age d'obtention du diplôme

Fichier de données: indiv

### Aperçu

Valides: 22838 Valeurs manquantes: 4343 Minimum: 6 Maximum: 59 Moyenne: 21.693 Ecart-type: 5.244  
Type: Discret Décimale(s): 0 Longueur: 8 Intervalle: 6 - 59 Format: Numérique

### Question(s) et instruction(s)

#### MODALITÉS

Valeur	Modalité	Cas	
6		1	0%
8		1	0%
10		11	0%
11		33	0.1%
12		73	0.3%
13		65	0.2%
14		282	1%
15		745	2.7%
16		720	2.6%
17		1304	4.8%
18		3619	13.3%
19		2190	8.1%
20		2009	7.4%
21		1782	6.6%
22		1783	6.6%
23		1911	7%

24		1561	5.7%
25		1179	4.3%
26		760	2.8%
27		542	2%
28		409	1.5%
29		298	1.1%
30		275	1%
31		181	0.7%
32		158	0.6%
33		152	0.6%
34		113	0.4%
35		96	0.4%
36		83	0.3%
37		58	0.2%
38		49	0.2%
39		59	0.2%
40		68	0.3%
41		34	0.1%
42		36	0.1%
43		27	0.1%
44		27	0.1%
45		21	0.1%
46		18	0.1%
47		26	0.1%
48		19	0.1%
49		10	0%
50		10	0%
51		8	0%
52		8	0%
53		6	0%
54		6	0%
55		4	0%
56		2	0%
57		5	0%
59		1	0%
Sysmiss		4343	

**DEBPRO: Début de la grille professionnelle****Fichier de données: indiv****Aperçu**

Valides: 26409    Valeurs manquantes: 772    Minimum: 1967    Maximum: 2020    Moyenne: 2000.423    Ecart-type: 12.542

Type: Discret    Décimale(s): 0    Longueur: 8    Intervalle: 1967 - 2020    Format: Numérique

**Question(s) et instruction(s)**

## MODALITÉS

Valeur	Modalité	Cas	
1967		1	0%
1969		3	0%
1970		11	0%
1971		16	0.1%
1972		27	0.1%
1973		32	0.1%
1974		44	0.2%
1975		93	0.3%
1976		136	0.5%
1977		211	0.8%
1978		292	1.1%
1979		372	1.4%
1980		399	1.5%
1981		452	1.7%
1982		434	1.6%
1983		473	1.7%
1984		488	1.8%
1985		497	1.8%
1986		540	2%
1987		488	1.8%
1988		531	2%
1989		593	2.2%
1990		548	2%
1991		533	2%
1992		580	2.1%
1993		538	2%
1994		575	2.1%
1995		641	2.4%
1996		690	2.5%

1997		615	2.3%
1998		712	2.6%
1999		680	2.5%
2000		765	2.8%
2001		673	2.5%
2002		665	2.4%
2003		714	2.6%
2004		733	2.7%
2005		690	2.5%
2006		652	2.4%
2007		670	2.5%
2008		647	2.4%
2009		624	2.3%
2010		587	2.2%
2011		584	2.1%
2012		523	1.9%
2013		499	1.8%
2014		496	1.8%
2015		548	2%
2016		493	1.8%
2017		562	2.1%
2018		510	1.9%
2019		1275	4.7%
2020		1254	4.6%
Sysmiss		772	

## TRAMET: Travail ou non en France métropolitaine

Fichier de données: indiv

### Aperçu

Valides: 27181 Valeurs manquantes: 0 Minimum: 0 Maximum: 1 Moyenne: 0.717 Ecart-type: 0.45  
Type: Discret Décimale(s): 0 Longueur: 8 Intervalle: 0 - 1 Format: Numérique

### Question(s) et instruction(s)

#### MODALITÉS

Valeur	Modalité	Cas	
0	Non	7679	28.3%
1	Oui	19502	71.7%

**CLASSIF: Variable calculée à partir de classif1 et classif2**

Fichier de données: indiv

**Aperçu**

Valides: 27181 Valeurs manquantes: 0 Minimum: 0 Maximum: 10 Moyenne: 3.877 Ecart-type: 3.66  
 Type: Discret Décimale(s): 0 Longueur: 8 Intervalle: 0 - 10 Format: Numérique

**Question(s) et instruction(s)**

## MODALITÉS

Valeur	Modalité	Cas	
0	Non concerné	9639	35.5%
1	Manoeuvre ou ouvrier(e) spécialisé(e)	1120	4.1%
2	Ouvrier(e) qualifié(e) ou hautement qualifié(e)	2359	8.7%
3	Technicien(ne)	1299	4.8%
4	Personnel de catégorie B ou assimilé	741	2.7%
5	Agent de maîtrise, maîtrise administrative ou commerciale, VRP (non cadre)	1280	4.7%
6	Personnel de catégorie A ou assimilé	1299	4.8%
7	Ingénieur, cadre (à l'exception des directeurs généraux ou de ses adjoints directs)	2536	9.3%
8	Personnel de catégorie C ou assimilé	1541	5.7%
9	Employé(e) de bureau, employé(e) de commerce, personnel de services	5254	19.3%
10	Directeur général, adjoint direct	113	0.4%

**CLASSIFANTE: Variable calculée à partir de classifante1 et classifante2**

Fichier de données: indiv

**Aperçu**

Valides: 27181 Valeurs manquantes: 0 Minimum: 0 Maximum: 10 Moyenne: 1.091 Ecart-type: 2.72  
 Type: Discret Décimale(s): 0 Longueur: 8 Intervalle: 0 - 10 Format: Numérique

**Question(s) et instruction(s)**

## MODALITÉS

Valeur	Modalité	Cas	
0	Non concerné	22225	81.8%
1	Manoeuvre ou ouvrier(e) spécialisé(e)	836	3.1%
2	Ouvrier(e) qualifié(e) ou hautement qualifié(e)	664	2.4%
3	Technicien(ne)	194	0.7%
4	Personnel de catégorie B ou assimilé	103	0.4%

5	Agent de maîtrise, maîtrise administrative ou commerciale, VRP (non cadre)	202	0.7%
6	Personnel de catégorie A ou assimilé	106	0.4%
7	Ingénieur, cadre (à l'exception des directeurs généraux ou de ses adjoints directs)	255	0.9%
8	Personnel de catégorie C ou assimilé	318	1.2%
9	Employé(e) de bureau, employé(e) de commerce, personnel de services	2261	8.3%
10	Directeur général, adjoint direct	17	0.1%

## NBASSQ: Nombre de types d'associations citées en I\_ASSQ, hors parents d'élèves

Fichier de données: indiv

### Aperçu

Valides: 27181 Valeurs manquantes: 0 Minimum: 0 Maximum: 6 Moyenne: 0.244 Ecart-type: 0.534  
Type: Discret Décimale(s): 0 Longueur: 8 Intervalle: 0 - 6 Format: Numérique

### Question(s) et instruction(s)

#### MODALITÉS

Valeur	Modalité	Cas	
0		21649	79.6%
1		4627	17%
2		750	2.8%
3		119	0.4%
4		29	0.1%
5		5	0%
6		2	0%

## A\_SAL: Salaires, traitements et primes

Fichier de données: indiv

### Aperçu

Valides: 27181 Valeurs manquantes: 0 Minimum: 1 Maximum: 9 Moyenne: 1.172 Ecart-type: 0.443  
Type: Discret Décimale(s): 0 Longueur: 8 Intervalle: 1 - 9 Format: Numérique

### Question(s) et instruction(s)

#### QUESTION

Y a-t-il actuellement, dans votre ménage, une ou plusieurs personnes qui perçoivent les ressources suivantes ?  
Salaires, traitements et primes

#### MODALITÉS

Valeur	Modalité	Cas	
1	Oui	22702	83.5%



2	Non	4449	16.4%
8	Refus (ne pas lire)	15	0.1%
9	NSP (ne pas lire)	15	0.1%

## A\_RIND: Revenus d'une activité professionnelle non salariée

Fichier de données: indiv

### Aperçu

Valides: 27181 Valeurs manquantes: 0 Minimum: 1 Maximum: 9 Moyenne: 1.879 Ecart-type: 0.41  
Type: Discret Décimale(s): 0 Longueur: 8 Intervalle: 1 - 9 Format: Numérique

### Question(s) et instruction(s)

#### QUESTION

Y a-t-il actuellement, dans votre ménage, une ou plusieurs personnes qui perçoivent les ressources suivantes ?  
Revenus d'une activité professionnelle non salariée

#### MODALITÉS

Valeur	Modalité	Cas	
1	Oui	3523	13%
2	Non	23624	86.9%
8	Refus (ne pas lire)	17	0.1%
9	NSP (ne pas lire)	17	0.1%

## A\_RFIN: Loyers, intérêts, revenus d'épargne, dividendes

Fichier de données: indiv

### Aperçu

Valides: 27181 Valeurs manquantes: 0 Minimum: 1 Maximum: 9 Moyenne: 1.856 Ecart-type: 0.628  
Type: Discret Décimale(s): 0 Longueur: 8 Intervalle: 1 - 9 Format: Numérique

### Question(s) et instruction(s)

#### QUESTION

Y a-t-il actuellement, dans votre ménage, une ou plusieurs personnes qui perçoivent les ressources suivantes ?  
Loyers, intérêts, revenus d'épargne, dividendes

#### MODALITÉS

Valeur	Modalité	Cas	
1	Oui	4863	17.9%
2	Non	22180	81.6%
8	Refus (ne pas lire)	27	0.1%
9	NSP (ne pas lire)	111	0.4%

**A\_CHO: Allocations chômage ou ASS (allocation de solidarité spécifique)**

Fichier de données: indiv

**Aperçu**

Valides: 27181 Valeurs manquantes: 0 Minimum: 1 Maximum: 9 Moyenne: 1.894 Ecart-type: 0.499  
 Type: Discret Décimale(s): 0 Longueur: 8 Intervalle: 1 - 9 Format: Numérique

**Question(s) et instruction(s)**

## QUESTION

Y a-t-il actuellement, dans votre ménage, une ou plusieurs personnes qui perçoivent les ressources suivantes ?  
 Allocations chômage ou ASS

## MODALITÉS

Valeur	Modalité	Cas	
1	Oui	3424	12.6%
2	Non	23677	87.1%
8	Refus (ne pas lire)	20	0.1%
9	NSP (ne pas lire)	60	0.2%

**A\_RET: Prérétraites, retraites, minimum vieillesse**

Fichier de données: indiv

**Aperçu**

Valides: 27181 Valeurs manquantes: 0 Minimum: 1 Maximum: 9 Moyenne: 1.932 Ecart-type: 0.394  
 Type: Discret Décimale(s): 0 Longueur: 8 Intervalle: 1 - 9 Format: Numérique

**Question(s) et instruction(s)**

## QUESTION

Y a-t-il actuellement, dans votre ménage, une ou plusieurs personnes qui perçoivent les ressources suivantes ?  
 Prérétraites, retraites, minimum vieillesse

## MODALITÉS

Valeur	Modalité	Cas	
1	Oui	2170	8%
2	Non	24962	91.8%
8	Refus (ne pas lire)	18	0.1%
9	NSP (ne pas lire)	31	0.1%

**A\_LOG: Allocations logement, aide au logement**

Fichier de données: indiv

**Aperçu**

Valides: 27181 Valeurs manquantes: 0 Minimum: 1 Maximum: 9 Moyenne: 1.818 Ecart-type: 0.822  
 Type: Discret Décimale(s): 0 Longueur: 8 Intervalle: 1 - 9 Format: Numérique

**Question(s) et instruction(s)**

## QUESTION

Y a-t-il actuellement, dans votre ménage, une ou plusieurs personnes qui perçoivent les ressources suivantes ?  
 Allocations logement, aide au logement

## MODALITÉS

Valeur	Modalité	Cas	
1	Oui	6751	24.8%
2	Non	20169	74.2%
8	Refus (ne pas lire)	20	0.1%
9	NSP (ne pas lire)	241	0.9%

**A\_RMI: Le RSA (revenu de solidarité active) ou l'API (allocation pour parent isolé)**

Fichier de données: indiv

**Aperçu**

Valides: 27181 Valeurs manquantes: 0 Minimum: 1 Maximum: 9 Moyenne: 1.958 Ecart-type: 0.467  
 Type: Discret Décimale(s): 0 Longueur: 8 Intervalle: 1 - 9 Format: Numérique

**Question(s) et instruction(s)**

## QUESTION

Y a-t-il actuellement, dans votre ménage, une ou plusieurs personnes qui perçoivent les ressources suivantes ?  
 Le RSA (revenu de solidarité active) ou l'API (allocation pour parent isolé)

## MODALITÉS

Valeur	Modalité	Cas	
1	Oui	1767	6.5%
2	Non	25323	93.2%
8	Refus (ne pas lire)	19	0.1%
9	NSP (ne pas lire)	72	0.3%

**A\_FAM: Autres prestations familiales ou sociales, bourses**

Fichier de données: indiv

**Aperçu**

Valides: 27181 Valeurs manquantes: 0 Minimum: 1 Maximum: 9 Moyenne: 1.65 Ecart-type: 0.749  
 Type: Discret Décimale(s): 0 Longueur: 8 Intervalle: 1 - 9 Format: Numérique

**Question(s) et instruction(s)**

## QUESTION

Y a-t-il actuellement, dans votre ménage, une ou plusieurs personnes qui perçoivent les ressources suivantes ?  
D'autres prestations familiales, sociales ou des bourses

## MODALITÉS

Valeur	Modalité	Cas	
1	Oui	10657	39.2%
2	Non	16357	60.2%
8	Refus (ne pas lire)	21	0.1%
9	NSP (ne pas lire)	146	0.5%

**A\_AIDES: Aides financières régulières des parents, de la famille ou des amis y compris une pension alimentaire, le paiement du loyer, direct ou indirect**

Fichier de données: indiv

**Aperçu**

Valides: 27181 Valeurs manquantes: 0 Minimum: 1 Maximum: 9 Moyenne: 1.959 Ecart-type: 0.369  
Type: Discret Décimale(s): 0 Longueur: 8 Intervalle: 1 - 9 Format: Numérique

**Question(s) et instruction(s)**

## QUESTION

Y a-t-il actuellement, dans votre ménage, une ou plusieurs personnes qui reçoivent des aides financières régulières des parents, de la famille ou des amis y compris une pension alimentaire, le paiement du loyer, direct ou indirect ?

## MODALITÉS

Valeur	Modalité	Cas	
1	Oui	1447	5.3%
2	Non	25682	94.5%
8	Refus (ne pas lire)	19	0.1%
9	NSP (ne pas lire)	33	0.1%

**A\_MONTAN\_DRAP: Montant mensuel des ressources de l'ensemble du ménage, indicateur de réponses**

Fichier de données: indiv

**Aperçu**

Valides: 27181 Valeurs manquantes: 0 Minimum: -2 Maximum: 1 Moyenne: 0.318 Ecart-type: 0.984  
Type: Discret Décimale(s): 0 Longueur: 8 Intervalle: -2 - 1 Format: Numérique

**Question(s) et instruction(s)**

## MODALITÉS

Valeur	Modalité	Cas	
-2	Refus	620	2.3%
-1	NSP	8343	30.7%
0	Sans objet (question non posée)	0	0%
1	A répondu	18218	67%

**A\_MONTAN: Montant mensuel des ressources de l'ensemble du ménage**

Fichier de données: indiv

**Aperçu**

Valides: 18218 Valeurs manquantes: 8963 Minimum: 0 Maximum: 90000 Moyenne: 3081.129 Ecart-type: 2313.282

Type: Discret Décimale(s): 0 Longueur: 8 Intervalle: 0 - 90000 Format: Numérique

**Question(s) et instruction(s)**

## QUESTION

Vous avez indiqué percevoir actuellement <modalités citées en réponse à A\_SAL, A\_RIND, A\_RFIN, A\_CHO, A\_RET, A\_LOG, A\_RMI, A\_FAM, A\_AIDES>. En prenant en compte tous ces types de revenus, quel est actuellement le montant mensuel des ressources de l'ensemble de votre ménage ?

## MODALITÉS

Valeur	Modalité	Cas	
0		32	0.1%
30		1	0%
90		1	0%
100		8	0%
120		1	0%
130		1	0%
140		1	0%
150		5	0%
160		2	0%
170		2	0%
180		1	0%
200		10	0%
220		3	0%
230		3	0%
240		3	0%

250		7	0%
260		1	0%
270		3	0%
280		2	0%
300		22	0.1%
310		2	0%
330		2	0%
340		1	0%
350		4	0%
370		1	0%
380		5	0%
400		27	0.1%
410		2	0%
420		2	0%
430		1	0%
440		1	0%
450		12	0%
460		2	0%
470		6	0%
480		11	0%
490		9	0%
500		68	0.3%
510		1	0%
530		4	0%
540		8	0%
550		12	0%
560		4	0%
570		6	0%
580		6	0%
590		2	0%
600		87	0.3%
610		4	0%
620		7	0%
630		5	0%
640		1	0%
650		19	0.1%
660		5	0%
670		5	0%
680		8	0%

690		6	0%
700		83	0.3%
710		16	0.1%
720		13	0%
730		10	0%
740		7	0%
750		35	0.1%
760		9	0%
770		4	0%
780		8	0%
790		7	0%
800		121	0.4%
810		3	0%
820		9	0%
830		9	0%
840		4	0%
850		40	0.1%
860		11	0%
870		1	0%
880		12	0%
890		4	0%
900		141	0.5%
910		1	0%
920		10	0%
930		9	0%
940		6	0%
950		27	0.1%
960		6	0%
970		12	0%
980		15	0.1%
990		6	0%
1000		281	1%
1010		6	0%
1020		8	0%
1030		14	0.1%
1040		7	0%
1050		19	0.1%
1060		9	0%
1070		9	0%

1080		14	0.1%
1090		11	0%
1100		174	0.6%
1110		3	0%
1120		12	0%
1130		10	0%
1140		7	0%
1150		27	0.1%
1160		5	0%
1170		13	0%
1180		9	0%
1190		6	0%
1200		365	1.3%
1210		4	0%
1220		2	0%
1230		13	0%
1240		5	0%
1250		58	0.2%
1260		12	0%
1270		5	0%
1280		16	0.1%
1290		1	0%
1300		320	1.2%
1310		1	0%
1320		3	0%
1330		5	0%
1340		13	0%
1350		48	0.2%
1360		9	0%
1370		7	0%
1380		15	0.1%
1390		4	0%
1400		318	1.2%
1410		5	0%
1420		5	0%
1430		8	0%
1440		3	0%
1450		60	0.2%
1460		7	0%



1470		6	0%
1480		10	0%
1490		6	0%
1500		547	2%
1510		3	0%
1520		7	0%
1530		7	0%
1540		9	0%
1550		34	0.1%
1560		5	0%
1570		13	0%
1580		11	0%
1590		8	0%
1600		373	1.4%
1610		4	0%
1620		7	0%
1630		8	0%
1640		3	0%
1650		73	0.3%
1660		8	0%
1670		9	0%
1680		5	0%
1690		11	0%
1700		345	1.3%
1710		4	0%
1720		7	0%
1730		4	0%
1740		3	0%
1750		57	0.2%
1760		3	0%
1770		4	0%
1780		9	0%
1790		6	0%
1800		439	1.6%
1810		3	0%
1830		1	0%
1840		5	0%
1850		62	0.2%
1860		4	0%

1870		7	0%
1880		5	0%
1890		4	0%
1900		216	0.8%
1920		5	0%
1930		7	0%
1940		2	0%
1950		18	0.1%
1960		6	0%
1970		4	0%
1980		5	0%
1990		4	0%
2000		951	3.5%
2010		4	0%
2020		5	0%
2030		5	0%
2040		10	0%
2050		21	0.1%
2060		3	0%
2070		2	0%
2080		7	0%
2090		4	0%
2100		192	0.7%
2120		3	0%
2130		7	0%
2140		11	0%
2150		28	0.1%
2160		5	0%
2170		7	0%
2180		10	0%
2190		3	0%
2200		337	1.2%
2210		2	0%
2220		4	0%
2230		3	0%
2240		2	0%
2250		25	0.1%
2270		4	0%
2280		8	0%

2290		7	0%
2300		315	1.2%
2310		2	0%
2320		5	0%
2330		3	0%
2350		33	0.1%
2360		9	0%
2370		4	0%
2380		6	0%
2390		1	0%
2400		271	1%
2410		1	0%
2420		2	0%
2430		3	0%
2440		5	0%
2450		29	0.1%
2460		3	0%
2470		3	0%
2480		6	0%
2490		1	0%
2500		760	2.8%
2510		1	0%
2520		1	0%
2530		6	0%
2540		1	0%
2550		20	0.1%
2560		2	0%
2570		3	0%
2580		4	0%
2590		2	0%
2600		291	1.1%
2620		1	0%
2630		5	0%
2640		2	0%
2650		12	0%
2660		3	0%
2670		5	0%
2680		4	0%
2690		2	0%

2700		254	0.9%
2710		4	0%
2730		8	0%
2740		1	0%
2750		25	0.1%
2760		1	0%
2770		8	0%
2780		2	0%
2800		358	1.3%
2810		2	0%
2820		4	0%
2830		7	0%
2840		1	0%
2850		19	0.1%
2860		1	0%
2870		1	0%
2880		4	0%
2890		2	0%
2900		159	0.6%
2920		5	0%
2930		2	0%
2940		2	0%
2950		10	0%
2960		2	0%
2970		7	0%
2980		2	0%
2990		1	0%
3000		1286	4.7%
3010		3	0%
3020		2	0%
3030		2	0%
3040		1	0%
3050		7	0%
3060		4	0%
3070		1	0%
3080		2	0%
3090		1	0%
3100		156	0.6%
3110		1	0%

3130		2	0%
3140		3	0%
3150		11	0%
3160		1	0%
3180		1	0%
3190		2	0%
3200		327	1.2%
3230		7	0%
3240		1	0%
3250		22	0.1%
3260		5	0%
3270		3	0%
3280		7	0%
3290		1	0%
3300		203	0.7%
3330		3	0%
3340		1	0%
3350		12	0%
3360		3	0%
3370		2	0%
3380		2	0%
3400		190	0.7%
3410		1	0%
3420		2	0%
3430		1	0%
3450		5	0%
3460		1	0%
3470		2	0%
3480		1	0%
3500		727	2.7%
3510		2	0%
3530		3	0%
3550		10	0%
3560		2	0%
3570		3	0%
3580		2	0%
3590		2	0%
3600		212	0.8%
3620		1	0%

3630		4	0%
3640		2	0%
3650		10	0%
3670		3	0%
3680		4	0%
3700		176	0.6%
3720		3	0%
3730		6	0%
3740		3	0%
3750		20	0.1%
3760		1	0%
3770		4	0%
3790		1	0%
3800		232	0.9%
3820		2	0%
3830		1	0%
3840		2	0%
3850		10	0%
3860		1	0%
3870		1	0%
3880		2	0%
3890		3	0%
3900		80	0.3%
3920		3	0%
3930		6	0%
3940		2	0%
3950		2	0%
3970		1	0%
3980		1	0%
4000		880	3.2%
4010		1	0%
4020		1	0%
4030		3	0%
4050		6	0%
4080		3	0%
4090		1	0%
4100		62	0.2%
4120		1	0%
4130		1	0%

4140		2	0%
4150		7	0%
4170		3	0%
4180		1	0%
4200		165	0.6%
4230		2	0%
4240		2	0%
4250		5	0%
4270		4	0%
4280		2	0%
4290		3	0%
4300		119	0.4%
4320		1	0%
4330		1	0%
4340		1	0%
4350		2	0%
4360		4	0%
4370		1	0%
4380		2	0%
4390		1	0%
4400		68	0.3%
4420		2	0%
4430		1	0%
4440		2	0%
4450		3	0%
4480		1	0%
4500		452	1.7%
4520		2	0%
4550		3	0%
4560		1	0%
4580		2	0%
4600		63	0.2%
4620		2	0%
4640		2	0%
4650		5	0%
4660		1	0%
4670		1	0%
4700		71	0.3%
4710		1	0%

4720		2	0%
4730		2	0%
4750		5	0%
4780		2	0%
4800		89	0.3%
4830		3	0%
4850		7	0%
4880		1	0%
4890		1	0%
4900		34	0.1%
4920		1	0%
4950		3	0%
4970		1	0%
5000		601	2.2%
5030		1	0%
5040		2	0%
5050		2	0%
5070		1	0%
5100		20	0.1%
5120		1	0%
5140		2	0%
5150		1	0%
5160		1	0%
5180		1	0%
5200		58	0.2%
5220		1	0%
5240		1	0%
5250		2	0%
5300		25	0.1%
5330		1	0%
5350		1	0%
5370		1	0%
5400		30	0.1%
5420		1	0%
5430		1	0%
5460		1	0%
5500		221	0.8%
5530		1	0%
5550		1	0%



5580		4	0%
5600		38	0.1%
5620		2	0%
5630		1	0%
5680		1	0%
5700		27	0.1%
5740		2	0%
5750		3	0%
5780		1	0%
5790		1	0%
5800		28	0.1%
5900		10	0%
5920		1	0%
5980		1	0%
6000		338	1.2%
6050		1	0%
6080		1	0%
6100		9	0%
6120		1	0%
6150		1	0%
6200		15	0.1%
6250		2	0%
6270		1	0%
6300		15	0.1%
6330		1	0%
6340		1	0%
6350		1	0%
6360		1	0%
6400		15	0.1%
6420		1	0%
6500		100	0.4%
6520		1	0%
6600		7	0%
6670		1	0%
6680		1	0%
6700		12	0%
6780		1	0%
6800		13	0%
6900		4	0%

7000		168	0.6%
7020		2	0%
7030		1	0%
7040		1	0%
7070		1	0%
7080		1	0%
7100		6	0%
7110		1	0%
7200		11	0%
7220		1	0%
7300		16	0.1%
7330		1	0%
7400		4	0%
7500		45	0.2%
7600		5	0%
7620		1	0%
7700		4	0%
7760		1	0%
7800		6	0%
7810		1	0%
7940		1	0%
7980		1	0%
8000		112	0.4%
8030		1	0%
8040		1	0%
8050		1	0%
8100		2	0%
8200		3	0%
8250		1	0%
8300		4	0%
8330		2	0%
8400		2	0%
8500		20	0.1%
8600		3	0%
8700		3	0%
8800		9	0%
8850		1	0%
9000		57	0.2%
9030		2	0%

9100		1	0%
9120		1	0%
9300		2	0%
9500		6	0%
9600		1	0%
9800		1	0%
9900		1	0%
10000		102	0.4%
10070		1	0%
10500		3	0%
10600		2	0%
10850		1	0%
11000		17	0.1%
11300		1	0%
11500		1	0%
11600		1	0%
11660		1	0%
11670		1	0%
11730		1	0%
12000		29	0.1%
12180		1	0%
12500		1	0%
12900		1	0%
12990		1	0%
13000		13	0%
13200		1	0%
13900		1	0%
14000		4	0%
15000		15	0.1%
15300		1	0%
16000		5	0%
16700		1	0%
16800		1	0%
17000		2	0%
18000		6	0%
18200		1	0%
18600		1	0%
19000		1	0%
20000		11	0%

21000		1	0%
21600		1	0%
22000		2	0%
22750		1	0%
25000		6	0%
28000		1	0%
30000		4	0%
31000		1	0%
31200		1	0%
35000		1	0%
35600		1	0%
38000		1	0%
40000		1	0%
45010		1	0%
55500		1	0%
70000		1	0%
90000		1	0%
Sysmiss		8963	

## A\_ESTIMA: Montant mensuel en tranches des ressources de l'ensemble du ménage

Fichier de données: indiv

### Aperçu

Valides: 8343 Valeurs manquantes: 18838 Minimum: 1 Maximum: 99 Moyenne: 23.718 Ecart-type: 32.488  
Type: Discret Décimale(s): 0 Longueur: 8 Intervalle: 1 - 99 Format: Numérique

### Question(s) et instruction(s)

#### QUESTION

Si vous ne pouvez pas donner un montant précis de ces ressources, à combien les estimez-vous pour un mois ordinaire ?

#### MODALITÉS

Valeur	Modalité	Cas	
1	Moins de 400 €	32	0.1%
2	De 400 € à moins de 600 €	53	0.2%
3	De 600 € à moins de 800 €	87	0.3%
4	De 800 € à moins de 1 000 €	148	0.5%
5	De 1 000 € à moins de 1 200 €	199	0.7%
6	De 1 200 € à moins de 1 500 €	415	1.5%
7	De 1 500 € à moins de 1 800 €	444	1.6%
8	De 1 800 € à moins de 2 000 €	448	1.6%

9	De 2 000 € à moins de 2 500 €	838	3.1%
10	De 2 500 € à moins de 3 000 €	959	3.5%
11	De 3 000 € à moins de 4 000 €	1398	5.1%
12	De 4 000 € à moins de 6 000 €	1317	4.8%
13	De 6 000 € à moins de 10 000	540	2%
14	10 000 € ou plus	160	0.6%
98	Refus (ne pas lire)	57	0.2%
99	NSP (ne pas lire)	1248	4.6%
Sysmiss		18838	

## A\_AVIS: Opinion sur le niveau de vie du ménage

Fichier de données: indiv

### Aperçu

Valides: 27181 Valeurs manquantes: 0 Minimum: 1 Maximum: 9 Moyenne: 2.621 Ecart-type: 1.033  
Type: Discret Décimale(s): 0 Longueur: 8 Intervalle: 1 - 9 Format: Numérique

### Question(s) et instruction(s)

#### QUESTION

Nous voudrions aussi connaître votre opinion sur le niveau de vie de votre ménage. Actuellement, pour le ménage, diriez-vous plutôt que financièrement ?

#### MODALITÉS

Valeur	Modalité	Cas	
1	Vous êtes à l'aise	3509	12.9%
2	Ça va	9199	33.8%
3	C'est juste, il faut faire attention	9777	36%
4	Vous y arrivez difficilement	3762	13.8%
5	Vous ne pouvez pas y arriver sans faire de dettes	855	3.1%
8	Refus (ne pas lire)	32	0.1%
9	NSP (ne pas lire)	47	0.2%

## N\_NATNB: Nombre de nationalité

Fichier de données: indiv

### Aperçu

Valides: 27181 Valeurs manquantes: 0 Minimum: 1 Maximum: 3 Moyenne: 1.203 Ecart-type: 0.404  
Type: Discret Décimale(s): 0 Longueur: 8 Intervalle: 1 - 3 Format: Numérique

**Question(s) et instruction(s)**

## QUESTION

Avez-vous une ou plusieurs nationalités ?

## MODALITÉS

Valeur	Modalité	Cas	
1	Une	21677	79.8%
2	Deux ou plus	5487	20.2%
3	Aucune, vous êtes apatride	17	0.1%
8	Refus (ne pas lire)	0	0%
9	NSP (ne pas lire)	0	0%

**N\_NATGP: Nationalité à la naissance des 4 grands-parents**

Fichier de données: indiv

**Aperçu**

Valides: 27181 Valeurs manquantes: 0 Minimum: 1 Maximum: 9 Moyenne: 2.095 Ecart-type: 1.301  
 Type: Discret Décimale(s): 0 Longueur: 8 Intervalle: 1 - 9 Format: Numérique

**Question(s) et instruction(s)**

## QUESTION

Lorsqu'ils sont nés, vos quatre grands-parents étaient...

## MODALITÉS

Valeur	Modalité	Cas	
1	Tous de nationalité française	6873	25.3%
2	Tous de nationalité étrangère	15138	55.7%
3	Certains étaient Français, d'autres pas	4453	16.4%
8	Refus (ne pas lire)	14	0.1%
9	NSP (ne pas lire)	703	2.6%

**N\_FRCMT: Origine de la nationalité française**

Fichier de données: indiv

**Aperçu**

Valides: 21099 Valeurs manquantes: 6082 Minimum: 1 Maximum: 9 Moyenne: 1.571 Ecart-type: 1.059  
 Type: Discret Décimale(s): 0 Longueur: 8 Intervalle: 1 - 9 Format: Numérique

**Question(s) et instruction(s)**

## QUESTION

Vous êtes Français(e)... ?

## MODALITÉS

Valeur	Modalité	Cas	
1	depuis votre naissance	15789	58.1%
2	par réintégration	168	0.6%
3	par naturalisation (y compris par effet collectif)	4072	15%
4	par mariage	696	2.6%
5	par déclaration ou option à votre majorité ou avant	335	1.2%
8	Refus (ne pas lire)	1	0%
9	NSP (ne pas lire)	38	0.1%
Sysmiss		6082	

### N\_FRDATE\_DRAP: Ancienneté de la nationalité française (année ou âge), indicateur de non réponse

Fichier de données: indiv

## Aperçu

Valides: 27181 Valeurs manquantes: 0 Minimum: -2 Maximum: 1 Moyenne: 0.184 Ecart-type: 0.402  
Type: Discret Décimale(s): 0 Longueur: 8 Intervalle: -2 - 1 Format: Numérique

## Question(s) et instruction(s)

## MODALITÉS

Valeur	Modalité	Cas	
-2	Refus	1	0%
-1	NSP	153	0.6%
0	Sans objet (question non posée)	21871	80.5%
1	A répondu	5156	19%

### N\_FRDDE: Demande de la nationalité française

Fichier de données: indiv

## Aperçu

Valides: 6082 Valeurs manquantes: 21099 Minimum: 1 Maximum: 9 Moyenne: 3.929 Ecart-type: 1.397  
Type: Discret Décimale(s): 0 Longueur: 8 Intervalle: 1 - 9 Format: Numérique

## Question(s) et instruction(s)

## QUESTION

Avez-vous déjà demandé la nationalité française ?

## MODALITÉS

Valeur	Modalité	Cas	
1	Oui, votre demande est en cours	634	2.3%
2	Oui, mais votre demande a été refusée	347	1.3%
3	Oui, mais la procédure a été abandonnée	306	1.1%
4	Non, mais vous avez l'intention de le faire	2729	10%
5	Non, et vous n'en avez pas l'intention	1964	7.2%
8	Refus (ne pas lire)	1	0%
9	NSP (ne pas lire)	101	0.4%
Sysmiss		21099	

**N\_MELEV: L'enquêté a été élevé dans l'enfance par une autre femme que la mère**

Fichier de données: indiv

**Aperçu**

Valides: 51 Valeurs manquantes: 27130 Minimum: 1 Maximum: 2 Moyenne: 1.392 Ecart-type: 0.493  
 Type: Discret Décimale(s): 0 Longueur: 8 Intervalle: 1 - 2 Format: Numérique

**Question(s) et instruction(s)**

## QUESTION

Vous avez dit ne pas connaître votre mère. Y a-t-il une femme qui vous a élevé durant votre enfance ?

## MODALITÉS

Valeur	Modalité	Cas	
1	Oui	31	0.1%
2	Non	20	0.1%
Sysmiss		27130	

**N\_MELOU: Lieu où vit la femme qui a élevé l'enquêté**

Fichier de données: indiv

**Aperçu**

Valides: 31 Valeurs manquantes: 27150 Minimum: 2 Maximum: 9 Moyenne: 2.935 Ecart-type: 1.692  
 Type: Discret Décimale(s): 0 Longueur: 8 Intervalle: 2 - 9 Format: Numérique

**Question(s) et instruction(s)**

## QUESTION

Dans toute la suite du questionnaire, le terme « mère » désignera la femme qui vous a élevé.  
 Où vit-elle ?

## MODALITÉS



Valeur	Modalité	Cas	
1	Ici	0	0%
2	Ailleurs	14	0.1%
3	Elle est décédée	15	0.1%
8	Refus (ne pas lire)	0	0%
9	NSP (ne pas lire)	2	0%
Sysmiss		27150	

## N\_MELNOI: Numéro d'ordre individuel (NOI) de la femme qui a élevé l'enquêté si elle vit dans le logement

Fichier de données: indiv

### Aperçu

Valides: 0 Valeurs manquantes: 27181

Type: Discret Décimale(s): 0 Longueur: 8 Intervalle: - Format: Numérique

### Question(s) et instruction(s)

#### QUESTION

Quel est son prénom ?

#### MODALITÉS

Valeur	Modalité	Cas	
1	NOI1 - Prenom1	0	0%
2	NOI2 - Prénom2	0	0%
8	Refus (ne pas lire)	0	0%
9	NSP (ne pas lire)	0	0%
Sysmiss		27181	

## N\_NAISSM: Lieu de naissance de la mère ou de la femme qui a élevé l'enquêté si elle vit en dehors du logement

Fichier de données: indiv

### Aperçu

Valides: 23276 Valeurs manquantes: 3905 Minimum: 1 Maximum: 9 Moyenne: 1.705 Ecart-type: 0.531

Type: Discret Décimale(s): 0 Longueur: 8 Intervalle: 1 - 9 Format: Numérique

### Question(s) et instruction(s)

#### QUESTION

Si MER1EE = 2, 3 ou 9 : Votre mère est-elle née ?

Sinon : Est-elle née ?

## MODALITÉS

Valeur	Modalité	Cas	
1	En France (métropole ou d'Outre-mer)	7099	26.1%
2	A l'étranger	16144	59.4%
8	Refus (ne pas lire)	10	0%
9	NSP (ne pas lire)	23	0.1%
Sysmiss		3905	

**N\_INDMER: Choix de nationalité de la mère si née dans une ancienne colonie française**

Fichier de données: indiv

**Aperçu**

Valides: 1717 Valeurs manquantes: 25464 Minimum: 1 Maximum: 9 Moyenne: 1.843 Ecart-type: 0.828  
 Type: Discret Décimale(s): 0 Longueur: 8 Intervalle: 1 - 9 Format: Numérique

**Question(s) et instruction(s)**

## QUESTION

Au moment de l'indépendance ou dans les années qui ont suivi, votre mère...

## MODALITÉS

Valeur	Modalité	Cas	
1	A pris la nationalité du pays devenu indépendant (ou la double)	400	1.5%
2	Est restée française	1290	4.7%
3	Etait déjà décédée	3	0%
4	N'était pas encore née	8	0%
8	Refus (ne pas lire)	0	0%
9	NSP (ne pas lire)	16	0.1%
Sysmiss		25464	

**N\_PELEV: L'enquêté a été élevé dans l'enfance par un autre homme que le père**

Fichier de données: indiv

**Aperçu**

Valides: 294 Valeurs manquantes: 26887 Minimum: 1 Maximum: 9 Moyenne: 1.786 Ecart-type: 0.862  
 Type: Discret Décimale(s): 0 Longueur: 8 Intervalle: 1 - 9 Format: Numérique

**Question(s) et instruction(s)**

## QUESTION

Vous avez dit ne pas connaître votre père. Y a-t-il un homme qui vous a élevé durant votre enfance ?

## MODALITÉS

Valeur	Modalité	Cas	
1	Oui	84	0.3%
2	Non	207	0.8%
8	Refus (ne pas lire)	0	0%
9	NSP (ne pas lire)	3	0%
Sysmiss		26887	

## N\_PELOU: Lieu où vit l'homme qui a élevé l'enquêté

Fichier de données: indiv

### Aperçu

Valides: 84 Valeurs manquantes: 27097 Minimum: 1 Maximum: 9 Moyenne: 2.667 Ecart-type: 1.524  
Type: Discret Décimale(s): 0 Longueur: 8 Intervalle: 1 - 9 Format: Numérique

### Question(s) et instruction(s)

#### QUESTION

Dans toute la suite du questionnaire, le terme « père » désignera l'homme qui vous a élevé.  
Où vit-il ?

#### MODALITÉS

Valeur	Modalité	Cas	
1	Ici	3	0%
2	Ailleurs	46	0.2%
3	Il est décédé	31	0.1%
8	Refus (ne pas lire)	0	0%
9	NSP (ne pas lire)	4	0%
Sysmiss		27097	

## N\_PELNOI: Numéro d'ordre individuel (NOI) de l'homme qui a élevé l'enquêté s'il vit dans le logement

Fichier de données: indiv

### Aperçu

Valides: 3 Valeurs manquantes: 27178 Minimum: 2 Maximum: 2 Moyenne: 2 Ecart-type: 0  
Type: Discret Décimale(s): 0 Longueur: 8 Intervalle: 2 - 2 Format: Numérique

### Question(s) et instruction(s)

#### QUESTION

Quel est son prénom ?

#### MODALITÉS

Valeur	Modalité	Cas	
1	NOI1 - Prenom1	0	0%
2	NOI2 - Prénom2	3	0%
8	Refus (ne pas lire)	0	0%
9	NSP (ne pas lire)	0	0%
Sysmiss		27178	

## N\_NAISSP: Lieu de naissance du père ou de l'homme qui a élevé l'enquêté s'il vit en dehors du logement

Fichier de données: indiv

### Aperçu

Valides: 24179 Valeurs manquantes: 3002 Minimum: 1 Maximum: 9 Moyenne: 1.753 Ecart-type: 0.638  
Type: Discret Décimale(s): 0 Longueur: 8 Intervalle: 1 - 9 Format: Numérique

### Question(s) et instruction(s)

#### QUESTION

Si PER1EE = 2, 3 ou 9 : Votre père est-il né ?

Sinon : Est-il né ?

#### MODALITÉS

Valeur	Modalité	Cas	
1	En France (métropole ou d'Outre-mer)	6644	24.4%
2	A l'étranger	17437	64.2%
8	Refus (ne pas lire)	11	0%
9	NSP (ne pas lire)	87	0.3%
Sysmiss		3002	

## N\_INDPER: Choix de nationalité du père si né dans une ancienne colonie française

Fichier de données: indiv

### Aperçu

Valides: 1832 Valeurs manquantes: 25349 Minimum: 1 Maximum: 9 Moyenne: 1.887 Ecart-type: 0.996  
Type: Discret Décimale(s): 0 Longueur: 8 Intervalle: 1 - 9 Format: Numérique

### Question(s) et instruction(s)

#### QUESTION

Au moment de l'indépendance ou dans les années qui ont suivi, votre père...

#### MODALITÉS

Valeur	Modalité	Cas	
--------	----------	-----	--

1	A pris la nationalité du pays devenu indépendant (ou la double)	425	1.6%
2	Est resté français	1367	5%
3	Était déjà décédé	2	0%
4	N'était pas encore né	10	0%
8	Refus (ne pas lire)	0	0%
9	NSP (ne pas lire)	28	0.1%
Sysmiss		25349	

## N\_PGP1: Les 4 grands-parents sont nés dans le même pays

Fichier de données: indiv

### Aperçu

Valides: 27181 Valeurs manquantes: 0 Minimum: 1 Maximum: 9 Moyenne: 1.47 Ecart-type: 1.31  
Type: Discret Décimale(s): 0 Longueur: 8 Intervalle: 1 - 9 Format: Numérique

### Question(s) et instruction(s)

#### QUESTION

Vos 4 grands-parents sont-ils nés dans le même pays ou le même DOM-TOM ?

#### MODALITÉS

Valeur	Modalité	Cas	
1	Oui	19394	71.4%
2	Non	7071	26%
8	Refus (ne pas lire)	16	0.1%
9	NSP (ne pas lire)	700	2.6%

## N\_NATGPM: Nationalité à la naissance du père de la mère de l'enquête

Fichier de données: indiv

### Aperçu

Valides: 4453 Valeurs manquantes: 22728 Minimum: 1 Maximum: 9 Moyenne: 1.687 Ecart-type: 1.47  
Type: Discret Décimale(s): 0 Longueur: 8 Intervalle: 1 - 9 Format: Numérique

### Question(s) et instruction(s)

#### QUESTION

Parlons de leurs nationalités respectives. Quelle était la nationalité à la naissance du père de votre mère?

#### MODALITÉS

Valeur	Modalité	Cas	
1	Française de naissance	2479	9.1%

2	Etrangère	1819	6.7%
8	Refus (ne pas lire)	1	0%
9	NSP (ne pas lire)	154	0.6%
Sysmiss		22728	

## N\_NATGMM: Nationalité à la naissance de la mère de la mère de l'enquêté

Fichier de données: indiv

### Aperçu

Valides: 4453 Valeurs manquantes: 22728 Minimum: 1 Maximum: 9 Moyenne: 1.587 Ecart-type: 1.209  
Type: Discret Décimale(s): 0 Longueur: 8 Intervalle: 1 - 9 Format: Numérique

### Question(s) et instruction(s)

#### QUESTION

Et quelle était la nationalité à la naissance de la mère de votre mère ?

#### MODALITÉS

Valeur	Modalité	Cas	
1	Française de naissance	2517	9.3%
2	Etrangère	1839	6.8%
8	Refus (ne pas lire)	0	0%
9	NSP (ne pas lire)	97	0.4%
Sysmiss		22728	

## N\_NATGPP: Nationalité à la naissance du père du père de l'enquêté

Fichier de données: indiv

### Aperçu

Valides: 4453 Valeurs manquantes: 22728 Minimum: 1 Maximum: 9 Moyenne: 1.884 Ecart-type: 1.64  
Type: Discret Décimale(s): 0 Longueur: 8 Intervalle: 1 - 9 Format: Numérique

### Question(s) et instruction(s)

#### QUESTION

Quelle était la nationalité à la naissance du père de votre père ?

#### MODALITÉS

Valeur	Modalité	Cas	
1	Française de naissance	1956	7.2%
2	Etrangère	2291	8.4%
8	Refus (ne pas lire)	1	0%

9	NSP (ne pas lire)	205	0.8%
Sysmiss		22728	

## N\_NATGMP: Nationalité à la naissance de la mère du père de l'enquêté

Fichier de données: indiv

### Aperçu

Valides: 4453 Valeurs manquantes: 22728 Minimum: 1 Maximum: 9 Moyenne: 1.834 Ecart-type: 1.513  
Type: Discret Décimale(s): 0 Longueur: 8 Intervalle: 1 - 9 Format: Numérique

### Question(s) et instruction(s)

#### QUESTION

Et quelle était la nationalité à la naissance de la mère de votre père ?

#### MODALITÉS

Valeur	Modalité	Cas	
1	Française de naissance	1935	7.1%
2	Etrangère	2347	8.6%
8	Refus (ne pas lire)	0	0%
9	NSP (ne pas lire)	171	0.6%
Sysmiss		22728	

## L\_LNFREA: Langue la plus souvent utilisée en famille

Fichier de données: indiv

### Aperçu

Valides: 10716 Valeurs manquantes: 16465 Minimum: 1 Maximum: 9 Moyenne: 1.374 Ecart-type: 1.014  
Type: Discret Décimale(s): 0 Longueur: 8 Intervalle: 1 - 9 Format: Numérique

### Question(s) et instruction(s)

#### QUESTION

Parmi ces langues, laquelle était la plus souvent utilisée en famille ?

#### MODALITÉS

Valeur	Modalité	Cas	
1		8218	30.2%
2		2011	7.4%
3		96	0.4%
4		194	0.7%
5		85	0.3%

6		4	0%
9		108	0.4%
Sysmiss		16465	

## L\_LNFREB: Deuxième langue la plus souvent utilisée en famille

Fichier de données: indiv

### Aperçu

Valides: 1507 Valeurs manquantes: 25674 Minimum: 1 Maximum: 9 Moyenne: 2.559 Ecart-type: 1.537  
Type: Discret Décimale(s): 0 Longueur: 8 Intervalle: 1 - 9 Format: Numérique

### Question(s) et instruction(s)

QUESTION

Et en deuxième ?

MODALITÉS

Valeur	Modalité	Cas	
1		297	1.1%
2		689	2.5%
3		248	0.9%
4		80	0.3%
5		131	0.5%
6		32	0.1%
9		30	0.1%
Sysmiss		25674	

## L\_ARRIC: Compréhension LREF aujourd'hui

Fichier de données: indiv

### Aperçu

Valides: 16899 Valeurs manquantes: 10282 Minimum: 1 Maximum: 9 Moyenne: 1.417 Ecart-type: 0.7  
Type: Discret Décimale(s): 0 Longueur: 8 Intervalle: 1 - 9 Format: Numérique

### Question(s) et instruction(s)

QUESTION

Et aujourd'hui, quelle connaissance avez-vous du <LREF> pour comprendre ?

MODALITÉS

Valeur	Modalité	Cas	
1	Très bien	11665	42.9%



2	Bien	3676	13.5%
3	Un peu	1304	4.8%
4	Pas du tout	253	0.9%
8	Refus (ne pas lire)	0	0%
9	NSP (ne pas lire)	1	0%
Sysmiss		10282	

## L\_ARRIL: Aptitude à lire LREF aujourd'hui

Fichier de données: indiv

### Aperçu

Valides: 16899 Valeurs manquantes: 10282 Minimum: 1 Maximum: 9 Moyenne: 2.323 Ecart-type: 1.361  
Type: Discret Décimale(s): 0 Longueur: 8 Intervalle: 1 - 9 Format: Numérique

### Question(s) et instruction(s)

#### QUESTION

Et aujourd'hui, quelle connaissance avez-vous du <LREF> pour lire ?

#### MODALITÉS

Valeur	Modalité	Cas	
1	Très bien	7229	26.6%
2	Bien	2601	9.6%
3	Un peu	2321	8.5%
4	Pas du tout	3910	14.4%
5	Sans objet (si langue uniquement orale)	830	3.1%
8	Refus (ne pas lire)	0	0%
9	NSP (ne pas lire)	8	0%
Sysmiss		10282	

## L\_ARRIE: Aptitude à écrire LREF aujourd'hui

Fichier de données: indiv

### Aperçu

Valides: 16899 Valeurs manquantes: 10282 Minimum: 1 Maximum: 9 Moyenne: 2.511 Ecart-type: 1.391  
Type: Discret Décimale(s): 0 Longueur: 8 Intervalle: 1 - 9 Format: Numérique

### Question(s) et instruction(s)

#### QUESTION

Et aujourd'hui, quelle connaissance avez-vous du <LREF> pour écrire ?

## MODALITÉS

Valeur	Modalité	Cas	
1	Très bien	6465	23.8%
2	Bien	2126	7.8%
3	Un peu	2436	9%
4	Pas du tout	4992	18.4%
5	Sans objet (si langue uniquement orale)	872	3.2%
8	Refus (ne pas lire)	0	0%
9	NSP (ne pas lire)	8	0%
Sysmiss		10282	

**L\_ARRIP: Aptitude à parler LREF aujourd'hui**

Fichier de données: indiv

**Aperçu**

Valides: 16899 Valeurs manquantes: 10282 Minimum: 1 Maximum: 9 Moyenne: 1.596 Ecart-type: 0.856  
 Type: Discret Décimale(s): 0 Longueur: 8 Intervalle: 1 - 9 Format: Numérique

**Question(s) et instruction(s)**

## QUESTION

Et aujourd'hui, quelle connaissance avez-vous du &lt;LREF&gt; pour parler ?

## MODALITÉS

Valeur	Modalité	Cas	
1	Très bien	10325	38%
2	Bien	3675	13.5%
3	Un peu	2307	8.5%
4	Pas du tout	589	2.2%
8	Refus (ne pas lire)	0	0%
9	NSP (ne pas lire)	3	0%
Sysmiss		10282	

**L\_COURLR: Cours, en France, de la langue de référence**

Fichier de données: indiv

**Aperçu**

Valides: 16899 Valeurs manquantes: 10282 Minimum: 1 Maximum: 9 Moyenne: 1.855 Ecart-type: 0.37  
 Type: Discret Décimale(s): 0 Longueur: 8 Intervalle: 1 - 9 Format: Numérique

**Question(s) et instruction(s)**

## QUESTION

En France, avez-vous suivi des cours de &lt;LREF&gt; ?

## MODALITÉS

Valeur	Modalité	Cas	
1	Oui	2476	9.1%
2	Non	14419	53%
8	Refus (ne pas lire)	0	0%
9	NSP (ne pas lire)	4	0%
Sysmiss		10282	

**L\_LNCONJMAJ: Langue majoritairement parlée avec le (la) conjoint(e)**

Fichier de données: indiv

**Aperçu**

Valides: 5275 Valeurs manquantes: 21906 Minimum: 1 Maximum: 9 Moyenne: 2.093 Ecart-type: 0.804  
 Type: Discret Décimale(s): 0 Longueur: 8 Intervalle: 1 - 9 Format: Numérique

**Question(s) et instruction(s)**

## QUESTION

Avec votre conjoint, vous parlez :

## MODALITÉS

Valeur	Modalité	Cas	
1	Principalement	1400	5.2%
2	En alternance français et	2008	7.4%
3	Principalement le français	1863	6.9%
8	Refus (ne pas lire)	0	0%
9	NSP (ne pas lire)	4	0%
Sysmiss		21906	

**L\_AUJC: Compréhension actuelle du français**

Fichier de données: indiv

**Aperçu**

Valides: 9071 Valeurs manquantes: 18110 Minimum: 1 Maximum: 9 Moyenne: 1.539 Ecart-type: 0.727  
 Type: Discret Décimale(s): 0 Longueur: 8 Intervalle: 1 - 9 Format: Numérique

**Question(s) et instruction(s)****QUESTION**

Aujourd'hui, quelle connaissance avez-vous du français pour comprendre ?

**MODALITÉS**

Valeur	Modalité	Cas	
1	Très bien	5331	19.6%
2	Bien	2679	9.9%
3	Un peu	983	3.6%
4	Pas du tout	76	0.3%
8	Refus (ne pas lire)	0	0%
9	NSP (ne pas lire)	2	0%
Sysmiss		18110	

**L\_AUJL: Aptitude actuelle à lire le français**

Fichier de données: indiv

**Aperçu**

Valides: 9071 Valeurs manquantes: 18110 Minimum: 1 Maximum: 9 Moyenne: 1.748 Ecart-type: 0.923  
 Type: Discret Décimale(s): 0 Longueur: 8 Intervalle: 1 - 9 Format: Numérique

**Question(s) et instruction(s)****QUESTION**

Aujourd'hui, quelle connaissance avez-vous du français pour lire ?

**MODALITÉS**

Valeur	Modalité	Cas	
1	Très bien	4769	17.5%
2	Bien	2330	8.6%
3	Un peu	1467	5.4%
4	Pas du tout	504	1.9%
8	Refus (ne pas lire)	0	0%
9	NSP (ne pas lire)	1	0%
Sysmiss		18110	

**L\_AUJE: Aptitude actuelle à écrire le français**

Fichier de données: indiv

**Aperçu**

Valides: 9071 Valeurs manquantes: 18110 Minimum: 1 Maximum: 9 Moyenne: 1.896 Ecart-type: 1.001  
 Type: Discret Décimale(s): 0 Longueur: 8 Intervalle: 1 - 9 Format: Numérique

**Question(s) et instruction(s)**

## QUESTION

Aujourd'hui, quelle connaissance avez-vous du français pour écrire ?

## MODALITÉS

Valeur	Modalité	Cas	
1	Très bien	4299	15.8%
2	Bien	2168	8%
3	Un peu	1858	6.8%
4	Pas du tout	745	2.7%
8	Refus (ne pas lire)	0	0%
9	NSP (ne pas lire)	1	0%
Sysmiss		18110	

**L\_AUJP: Aptitude actuelle à parler le français**

Fichier de données: indiv

**Aperçu**

Valides: 9071 Valeurs manquantes: 18110 Minimum: 1 Maximum: 9 Moyenne: 1.608 Ecart-type: 0.77  
 Type: Discret Décimale(s): 0 Longueur: 8 Intervalle: 1 - 9 Format: Numérique

**Question(s) et instruction(s)**

## QUESTION

Aujourd'hui, quelle connaissance avez-vous du français pour parler ?

## MODALITÉS

Valeur	Modalité	Cas	
1	Très bien	5022	18.5%
2	Bien	2699	9.9%
3	Un peu	1248	4.6%
4	Pas du tout	100	0.4%
8	Refus (ne pas lire)	0	0%
9	NSP (ne pas lire)	2	0%
Sysmiss		18110	

**L\_DIFREN: Difficultés en français pour demander un renseignement ou un service**

Fichier de données: indiv

**Aperçu**

Valides: 4950 Valeurs manquantes: 22231 Minimum: 1 Maximum: 9 Moyenne: 1.77 Ecart-type: 0.518  
 Type: Discret Décimale(s): 0 Longueur: 8 Intervalle: 1 - 9 Format: Numérique

**Question(s) et instruction(s)**

## QUESTION

Avez-vous des difficultés en français pour demander un renseignement ou un service ?

## MODALITÉS

Valeur	Modalité	Cas	
1	Oui	1196	4.4%
2	Non	3746	13.8%
8	Refus (ne pas lire)	0	0%
9	NSP (ne pas lire)	8	0%
Sysmiss		22231	

**M\_HORSF: L'enquêté a vécu en dehors de la France métropolitaine pendant au moins une année**

Fichier de données: indiv

**Aperçu**

Valides: 15667 Valeurs manquantes: 11514 Minimum: 1 Maximum: 8 Moyenne: 1.892 Ecart-type: 0.319  
 Type: Discret Décimale(s): 0 Longueur: 8 Intervalle: 1 - 8 Format: Numérique

**Question(s) et instruction(s)**

## QUESTION

Avez-vous déjà vécu en dehors de la France métropolitaine pendant au moins une année ?

## MODALITÉS

Valeur	Modalité	Cas	
1	Oui	1708	6.3%
2	Non	13957	51.3%
8	Refus (ne pas lire)	2	0%
9	NSP (ne pas lire)	0	0%
Sysmiss		11514	

**M\_RAIS\_FLAG: Raison de l'entrée en France : indicateur de non réponse**

Fichier de données: indiv

**Aperçu**

Valides: 27181 Valeurs manquantes: 0 Minimum: -2 Maximum: 1 Moyenne: 0.299 Ecart-type: 0.458  
 Type: Discret Décimale(s): 0 Longueur: 8 Intervalle: -2 - 1 Format: Numérique

**Question(s) et instruction(s)**

## MODALITÉS

Valeur	Modalité	Cas	
-2	Refus	1	0%
-1	NSP	3	0%
0	Sans objet (question non posée)	19057	70.1%
1	A répondu	8120	29.9%

**M\_RAIS\_NBVAL: Raison de l'entrée en France : nombre d'items choisis**

Fichier de données: indiv

**Aperçu**

Valides: 27177 Valeurs manquantes: 4 Minimum: 0 Maximum: 6 Moyenne: 0.364 Ecart-type: 0.631  
 Type: Discret Décimale(s): 0 Longueur: 8 Intervalle: 0 - 6 Format: Numérique

**Question(s) et instruction(s)**

## MODALITÉS

Valeur	Modalité	Cas	
0		19057	70.1%
1		6750	24.8%
2		1037	3.8%
3		274	1%
4		49	0.2%
5		8	0%
6		2	0%
Sysmiss		4	

**M\_VISA: Type de visa à la première entrée en France**

Fichier de données: indiv

**Aperçu**

Valides: 7422 Valeurs manquantes: 19759 Minimum: 1 Maximum: 7 Moyenne: 2.421 Ecart-type: 1.225  
 Type: Discret Décimale(s): 0 Longueur: 8 Intervalle: 1 - 7 Format: Numérique

**Question(s) et instruction(s)****QUESTION**

Au moment de votre 1ère entrée en France en <ARRIVAN>, vous aviez...

**MODALITÉS**

Valeur	Modalité	Cas	
1	Un visa pour la France de moins de 3 mois	1809	6.7%
2	Un visa pour la France de plus de 3 mois	2599	9.6%
3	Vous n'aviez pas besoin de visa pour entrer en France (par exemple : un passeport ou une carte d'identité suffisait ou vous aviez un visa d'un autre pays européen)	1774	6.5%
4	Vous n'aviez aucun papier	799	2.9%
5	Autre	226	0.8%
6	Vous ne savez pas	192	0.7%
7	Vous ne voulez pas répondre	23	0.1%
Sysmiss		19759	

**M\_ASILE: Demande d'asile en France (même depuis l'étranger)**

Fichier de données: indiv

**Aperçu**

Valides: 7422 Valeurs manquantes: 19759 Minimum: 1 Maximum: 9 Moyenne: 1.859 Ecart-type: 0.49  
 Type: Discret Décimale(s): 0 Longueur: 8 Intervalle: 1 - 9 Format: Numérique

**Question(s) et instruction(s)****QUESTION**

Avez-vous déjà fait une demande d'asile en France (même depuis l'étranger) ?

**MODALITÉS**

Valeur	Modalité	Cas	
1	Oui	1157	4.3%
2	Non	6249	23%
8	Refus (ne pas lire)	1	0%
9	NSP (ne pas lire)	15	0.1%
Sysmiss		19759	

**M\_ASIAN\_DRAP: Année (ou âge) de la demande d'asile, indicateur de non réponse**

Fichier de données: indiv

**Aperçu**

Valides: 27181 Valeurs manquantes: 0 Minimum: -1 Maximum: 1 Moyenne: 0.0415 Ecart-type: 0.202



Type: Discret    Décimale(s): 0    Longueur: 8    Intervalle: -1 - 1    Format: Numérique

**Question(s) et instruction(s)**

## MODALITÉS

Valeur	Modalité	Cas	
-2	Refus	0	0%
-1	NSP	14	0.1%
0	Sans objet (question non posée)	26024	95.7%
1	A répondu	1143	4.2%

**M\_CARTE: Type du titre de séjour obtenu la première fois**

Fichier de données: indiv

**Aperçu**

Valides: 7422    Valeurs manquantes: 19759    Minimum: 1    Maximum: 11    Moyenne: 4.335    Ecart-type: 2.321  
 Type: Discret    Décimale(s): 0    Longueur: 8    Intervalle: 1 - 11    Format: Numérique

**Question(s) et instruction(s)**

## QUESTION

La première fois que vous avez eu un titre de séjour en France était-ce en tant que... ?

## MODALITÉS

Valeur	Modalité	Cas	
1	Réfugié ou membre de famille de réfugié	739	2.7%
2	Étudiant	1239	4.6%
3	Travailleur	888	3.3%
4	Conjoint de Français	1470	5.4%
5	Bénéficiaire d'une procédure de regroupement familial	946	3.5%
6	Autre motif familial	821	3%
7	Autre	297	1.1%
8	La loi vous dispensait de demander un titre de séjour	761	2.8%
9	Vos démarches sont en cours	55	0.2%
10	Vous ne savez pas	171	0.6%
11	Vous ne voulez pas répondre	35	0.1%
Sysmiss		19759	

**M\_CARTAN\_DRAP: Année (ou âge) de l'obtention du titre de séjour, indicateur de non réponse**

Fichier de données: indiv

**Aperçu**

Valides: 27181 Valeurs manquantes: 0 Minimum: -2 Maximum: 1 Moyenne: 0.224 Ecart-type: 0.462  
 Type: Discret Décimale(s): 0 Longueur: 8 Intervalle: -2 - 1 Format: Numérique

**Question(s) et instruction(s)**

## MODALITÉS

Valeur	Modalité	Cas	
-2	Refus	30	0.1%
-1	NSP	441	1.6%
0	Sans objet (question non posée)	20111	74%
1	A répondu	6599	24.3%

**M\_CARTAUJAN\_DRAP: Année (ou âge) de première obtention du titre de séjour actuel, indicateur de non réponse**

Fichier de données: indiv

**Aperçu**

Valides: 27181 Valeurs manquantes: 0 Minimum: -2 Maximum: 1 Moyenne: 0.0576 Ecart-type: 0.24  
 Type: Discret Décimale(s): 0 Longueur: 8 Intervalle: -2 - 1 Format: Numérique

**Question(s) et instruction(s)**

## MODALITÉS

Valeur	Modalité	Cas	
-2	Refus	1	0%
-1	NSP	42	0.2%
0	Sans objet (question non posée)	25529	93.9%
1	A répondu	1609	5.9%

**M\_IRREG: Depuis son arrivée, l'enquêté a vécu une ou plusieurs périodes sans papier**

Fichier de données: indiv

**Aperçu**

Valides: 10245 Valeurs manquantes: 16936 Minimum: 1 Maximum: 4 Moyenne: 1.842 Ecart-type: 0.43  
 Type: Discret Décimale(s): 0 Longueur: 8 Intervalle: 1 - 4 Format: Numérique

**Question(s) et instruction(s)**

## QUESTION

Depuis que vous êtes arrivé en France, avez-vous vécu une ou plusieurs périodes « sans papier » ?

## MODALITÉS

Valeur	Modalité	Cas	
1	Oui	1849	6.8%
2	Non	8203	30.2%
3	Vous ne savez pas	158	0.6%
4	Vous ne voulez pas répondre	35	0.1%
Sysmiss		16936	

**M\_IRREGTA\_DRAP: Nombre d'années sans papier depuis l'arrivée, indicateur de non réponse**

Fichier de données: indiv

**Aperçu**

Valides: 27181 Valeurs manquantes: 0 Minimum: -2 Maximum: 1 Moyenne: 0.0627 Ecart-type: 0.263  
 Type: Discret Décimale(s): 0 Longueur: 8 Intervalle: -2 - 1 Format: Numérique

**Question(s) et instruction(s)**

## MODALITÉS

Valeur	Modalité	Cas	
-2	Refus	48	0.2%
-1	NSP	0	0%
0	Sans objet (question non posée)	25332	93.2%
1	A répondu	1801	6.6%

**M\_IRREGTA: Nombre d'années sans papier depuis l'arrivée**

Fichier de données: indiv

**Aperçu**

Valides: 1801 Valeurs manquantes: 25380 Minimum: 0 Maximum: 2015 Moyenne: 5.997 Ecart-type: 67.076  
 Type: Discret Décimale(s): 0 Longueur: 8 Intervalle: 0 - 2015 Format: Numérique

**Question(s) et instruction(s)**

## QUESTION

Au total, combien de temps avez-vous été dans cette situation ?

## MODALITÉS

Valeur	Modalité	Cas	
0		334	1.2%
1		264	1%
2		267	1%

3		183	0.7%
4		160	0.6%
5		159	0.6%
6		79	0.3%
7		70	0.3%
8		61	0.2%
9		50	0.2%
10		83	0.3%
11		14	0.1%
12		24	0.1%
13		12	0%
14		8	0%
15		14	0.1%
16		3	0%
17		2	0%
18		4	0%
19		2	0%
20		2	0%
25		1	0%
26		2	0%
30		1	0%
2013		1	0%
2015		1	0%
Sysmiss		25380	

## M\_IRREGTM\_DRAP: Nombre de mois sans papier depuis l'arrivée, indicateur de non réponse

Fichier de données: indiv

### Aperçu

Valides: 27181 Valeurs manquantes: 0 Minimum: -2 Maximum: 1 Moyenne: 0.0611 Ecart-type: 0.254  
Type: Discret Décimale(s): 0 Longueur: 8 Intervalle: -2 - 1 Format: Numérique

### Question(s) et instruction(s)

#### MODALITÉS

Valeur	Modalité	Cas	
-2	Refus	3	0%
-1	NSP	89	0.3%
0	Sans objet (question non posée)	25332	93.2%

1	A répondu	1757	6.5%
---	-----------	------	------

## M\_IRREGTM: Nombre de mois sans papier depuis l'arrivée

Fichier de données: indiv

### Aperçu

Valides: 1757 Valeurs manquantes: 25424 Minimum: 0 Maximum: 12 Moyenne: 1.575 Ecart-type: 3.019  
Type: Discret Décimale(s): 0 Longueur: 8 Intervalle: 0 - 12 Format: Numérique

### Question(s) et instruction(s)

#### QUESTION

Au total, combien de temps avez-vous été dans cette situation ?

#### MODALITÉS

Valeur	Modalité	Cas	
0		1255	4.6%
1		45	0.2%
2		57	0.2%
3		75	0.3%
4		24	0.1%
5		14	0.1%
6		160	0.6%
7		20	0.1%
8		21	0.1%
9		14	0.1%
10		18	0.1%
11		5	0%
12		49	0.2%
Sysmiss		25424	

## M\_VISE: Retour dans le DOM-TOM ou le pays d'origine depuis l'installation en France métropolitaine

Fichier de données: indiv

### Aperçu

Valides: 11514 Valeurs manquantes: 15667 Minimum: 1 Maximum: 9 Moyenne: 1.814 Ecart-type: 0.7  
Type: Discret Décimale(s): 0 Longueur: 8 Intervalle: 1 - 9 Format: Numérique

### Question(s) et instruction(s)

#### QUESTION

Depuis que vous êtes en France métropolitaine, êtes-vous retourné en/au < PIDOMNE > ...

## MODALITÉS

Valeur	Modalité	Cas	
1	Au moins une fois par an	4009	14.7%
2	Moins souvent	5666	20.8%
3	Jamais	1835	6.8%
8	Refus (ne pas lire)	0	0%
9	NSP (ne pas lire)	4	0%
Sysmiss		15667	

## M\_VISMJ: Avant ses 18 ans, l'enquêté allait dans le DOM-TOM ou le pays d'origine de sa mère

Fichier de données: indiv

## Aperçu

Valides: 12144 Valeurs manquantes: 15037 Minimum: 1 Maximum: 9 Moyenne: 2.138 Ecart-type: 0.859  
Type: Discret Décimale(s): 0 Longueur: 8 Intervalle: 1 - 9 Format: Numérique

## Question(s) et instruction(s)

## QUESTION

Quand vous étiez jeune, avant vos 18 ans, alliez-vous dans le(s) pays d'origine de vos parents ?

## MODALITÉS

Valeur	Modalité	Cas	
1	Au moins une fois par an	3306	12.2%
2	Moins souvent	3987	14.7%
3	Jamais	4829	17.8%
8	Refus (ne pas lire)	2	0%
9	NSP (ne pas lire)	20	0.1%
Sysmiss		15037	

## M\_SEJOUR: Fréquence de séjour à l'étranger au cours des 12 derniers mois (pour tous)

Fichier de données: indiv

## Aperçu

Valides: 27181 Valeurs manquantes: 0 Minimum: 1 Maximum: 9 Moyenne: 1.673 Ecart-type: 0.794  
Type: Discret Décimale(s): 0 Longueur: 8 Intervalle: 1 - 9 Format: Numérique

## Question(s) et instruction(s)

## QUESTION

Au cours des 12 derniers mois, combien de temps avez-vous séjourné en dehors de la France métropolitaine, pour quelque

raison que ce soit (travail, famille, vacances, etc.) ?

#### MODALITÉS

Valeur	Modalité	Cas	
1	Jamais	13577	50%
2	Moins d'un mois	9554	35.1%
3	Entre un mois et moins de trois mois	3613	13.3%
4	Entre trois mois et moins de six mois	272	1%
5	Six mois ou plus	157	0.6%
8	Refus (ne pas lire)	2	0%
9	NSP (ne pas lire)	6	0%

### M\_PROPRI: Possession d'un terrain, d'un logement dans un DOM-TOM ou un autre pays que la France

Fichier de données: indiv

#### Aperçu

Valides: 27181 Valeurs manquantes: 0 Minimum: 1 Maximum: 9 Moyenne: 1.919 Ecart-type: 0.359  
Type: Discret Décimale(s): 0 Longueur: 8 Intervalle: 1 - 9 Format: Numérique

#### Question(s) et instruction(s)

#### QUESTION

Etes-vous propriétaire d'un terrain, d'une maison ou d'un appartement même en construction dans un DOM, un TOM ou un autre pays que la France ?

#### MODALITÉS

Valeur	Modalité	Cas	
1	Oui	2398	8.8%
2	Non	24754	91.1%
8	Refus (ne pas lire)	11	0%
9	NSP (ne pas lire)	18	0.1%

### M\_PARTIR: Projet de vivre un jour dans un DOM-TOM ou un autre pays que la France

Fichier de données: indiv

#### Aperçu

Valides: 27181 Valeurs manquantes: 0 Minimum: 1 Maximum: 9 Moyenne: 2.795 Ecart-type: 1.589  
Type: Discret Décimale(s): 0 Longueur: 8 Intervalle: 1 - 9 Format: Numérique

#### Question(s) et instruction(s)

#### QUESTION

Pensez-vous aller vivre un jour dans un DOM, un TOM ou un autre pays que la France ?

## MODALITÉS

Valeur	Modalité	Cas	
1	Oui	3219	11.8%
2	Peut-être	7380	27.2%
3	Non	15206	55.9%
8	Refus (ne pas lire)	2	0%
9	NSP (ne pas lire)	1374	5.1%

**T\_ANAISP\_DRAP: Indicateur de réponse sur l'année de naissance du père de l'enquêté ou de celle qui l'a élevé**

Fichier de données: indiv

## Aperçu

Valides: 27181 Valeurs manquantes: 0 Minimum: -2 Maximum: 1 Moyenne: 0.714 Ecart-type: 0.617  
Type: Discret Décimale(s): 0 Longueur: 8 Intervalle: -2 - 1 Format: Numérique

## Question(s) et instruction(s)

## MODALITÉS

Valeur	Modalité	Cas	
-2	Refus	31	0.1%
-1	NSP	2301	8.5%
0	Sans objet (question non posée)	3091	11.4%
1	A répondu	21758	80%

**T\_DCPER\_DRAP: Indicateur de réponse sur l'année du décès du père de l'enquêté ou de celle qui l'a élevé**

Fichier de données: indiv

## Aperçu

Valides: 27181 Valeurs manquantes: 0 Minimum: -2 Maximum: 1 Moyenne: 0.282 Ecart-type: 0.501  
Type: Discret Décimale(s): 0 Longueur: 8 Intervalle: -2 - 1 Format: Numérique

## Question(s) et instruction(s)

## MODALITÉS

Valeur	Modalité	Cas	
-2	Refus	14	0.1%
-1	NSP	615	2.3%
0	Sans objet (question non posée)	18253	67.2%



1	A répondu	8299	30.5%
---	-----------	------	-------

## LIBAGDCPER: Age de l'enquête au moment du décès de son père

Fichier de données: indiv

### Aperçu

Valides: 8249 Valeurs manquantes: 18932 Minimum: 0 Maximum: 60 Moyenne: 31.431 Ecart-type: 13.62  
Type: Discret Décimale(s): 0 Longueur: 8 Intervalle: 0 - 60 Format: Numérique

### Question(s) et instruction(s)

#### MODALITÉS

Valeur	Modalité	Cas	
0		54	0.2%
1		43	0.2%
2		64	0.2%
3		51	0.2%
4		53	0.2%
5		59	0.2%
6		66	0.2%
7		65	0.2%
8		63	0.2%
9		73	0.3%
10		95	0.3%
11		97	0.4%
12		102	0.4%
13		101	0.4%
14		99	0.4%
15		111	0.4%
16		126	0.5%
17		103	0.4%
18		156	0.6%
19		142	0.5%
20		151	0.6%
21		161	0.6%
22		134	0.5%
23		169	0.6%
24		167	0.6%
25		196	0.7%

26		216	0.8%
27		189	0.7%
28		186	0.7%
29		192	0.7%
30		226	0.8%
31		201	0.7%
32		204	0.8%
33		215	0.8%
34		242	0.9%
35		209	0.8%
36		215	0.8%
37		187	0.7%
38		212	0.8%
39		226	0.8%
40		229	0.8%
41		231	0.8%
42		224	0.8%
43		203	0.7%
44		199	0.7%
45		178	0.7%
46		175	0.6%
47		178	0.7%
48		146	0.5%
49		145	0.5%
50		144	0.5%
51		99	0.4%
52		112	0.4%
53		81	0.3%
54		92	0.3%
55		72	0.3%
56		48	0.2%
57		39	0.1%
58		13	0%
59		16	0.1%
60		4	0%
Sysmiss		18932	

**T\_ANAISM\_DRAP: Indicateur de réponse sur l'année de naissance de la mère de l'enquêté ou de celle qui l'a élevé**

Fichier de données: indiv

**Aperçu**

Valides: 27181 Valeurs manquantes: 0 Minimum: -2 Maximum: 1 Moyenne: 0.725 Ecart-type: 0.571  
 Type: Discret Décimale(s): 0 Longueur: 8 Intervalle: -2 - 1 Format: Numérique

**Question(s) et instruction(s)**

## MODALITÉS

Valeur	Modalité	Cas	
-2	Refus	26	0.1%
-1	NSP	1648	6.1%
0	Sans objet (question non posée)	4093	15.1%
1	A répondu	21414	78.8%

**T\_DCMER\_DRAP: Indicateur de réponse sur l'année du décès de la mère de l'enquêté ou de celle qui l'a élevé**

Fichier de données: indiv

**Aperçu**

Valides: 27181 Valeurs manquantes: 0 Minimum: -2 Maximum: 1 Moyenne: 0.146 Ecart-type: 0.384  
 Type: Discret Décimale(s): 0 Longueur: 8 Intervalle: -2 - 1 Format: Numérique

**Question(s) et instruction(s)**

## MODALITÉS

Valeur	Modalité	Cas	
-2	Refus	7	0%
-1	NSP	279	1%
0	Sans objet (question non posée)	22621	83.2%
1	A répondu	4274	15.7%

**LIBAGDCMER: Age de l'enquêté au moment du décès de sa mère**

Fichier de données: indiv

**Aperçu**

Valides: 4255 Valeurs manquantes: 22926 Minimum: 0 Maximum: 60 Moyenne: 35.991 Ecart-type: 14.095  
 Type: Discret Décimale(s): 0 Longueur: 8 Intervalle: 0 - 60 Format: Numérique

## Question(s) et instruction(s)

## MODALITÉS

Valeur	Modalité	Cas	
0		24	0.1%
1		15	0.1%
2		24	0.1%
3		15	0.1%
4		33	0.1%
5		15	0.1%
6		19	0.1%
7		28	0.1%
8		32	0.1%
9		24	0.1%
10		45	0.2%
11		38	0.1%
12		38	0.1%
13		36	0.1%
14		48	0.2%
15		38	0.1%
16		45	0.2%
17		37	0.1%
18		43	0.2%
19		50	0.2%
20		44	0.2%
21		60	0.2%
22		43	0.2%
23		58	0.2%
24		59	0.2%
25		70	0.3%
26		64	0.2%
27		61	0.2%
28		74	0.3%
29		74	0.3%
30		95	0.3%
31		77	0.3%
32		83	0.3%
33		100	0.4%
34		88	0.3%

35		112	0.4%
36		103	0.4%
37		113	0.4%
38		107	0.4%
39		117	0.4%
40		97	0.4%
41		129	0.5%
42		104	0.4%
43		131	0.5%
44		119	0.4%
45		124	0.5%
46		144	0.5%
47		125	0.5%
48		140	0.5%
49		141	0.5%
50		120	0.4%
51		105	0.4%
52		99	0.4%
53		85	0.3%
54		99	0.4%
55		91	0.3%
56		56	0.2%
57		52	0.2%
58		31	0.1%
59		10	0%
60		4	0%
Sysmiss		22926	

## T\_PARMIG: Les parents de l'enquêté ou l'un d'eux ont déjà vécu en France métropolitaine pendant au moins un an

Fichier de données: indiv

### Aperçu

Valides: 3384 Valeurs manquantes: 23797 Minimum: 1 Maximum: 9 Moyenne: 1.875 Ecart-type: 0.628  
Type: Discret Décimale(s): 0 Longueur: 8 Intervalle: 1 - 9 Format: Numérique

### Question(s) et instruction(s)

#### QUESTION

Vos parents ou l'un d'entre eux ont-ils déjà vécu en France métropolitaine pendant au moins un an ?

## MODALITÉS

Valeur	Modalité	Cas	
1	Oui	545	2%
2	Non	2821	10.4%
8	Refus (ne pas lire)	3	0%
9	NSP (ne pas lire)	15	0.1%
Sysmiss		23797	

### T\_ARRIVP\_DRAP: Indicateur de réponse sur l'année d'installation du père de l'enquêté en France métropolitaine

Fichier de données: indiv

## Aperçu

Valides: 27181 Valeurs manquantes: 0 Minimum: -2 Maximum: 1 Moyenne: 0.52 Ecart-type: 0.632  
 Type: Discret Décimale(s): 0 Longueur: 8 Intervalle: -2 - 1 Format: Numérique

## Question(s) et instruction(s)

## MODALITÉS

Valeur	Modalité	Cas	
-2	Refus	17	0.1%
-1	NSP	1986	7.3%
0	Sans objet (question non posée)	9020	33.2%
1	A répondu	16158	59.4%

### T\_ARRIVM\_DRAP: Indicateur de réponse sur l'année d'installation de la mère de l'enquêté en France métropolitaine

Fichier de données: indiv

## Aperçu

Valides: 27181 Valeurs manquantes: 0 Minimum: -2 Maximum: 1 Moyenne: 0.545 Ecart-type: 0.583  
 Type: Discret Décimale(s): 0 Longueur: 8 Intervalle: -2 - 1 Format: Numérique

## Question(s) et instruction(s)

## MODALITÉS

Valeur	Modalité	Cas	
-2	Refus	13	0%
-1	NSP	1211	4.5%
0	Sans objet (question non posée)	9913	36.5%
1	A répondu	16044	59%

**T\_DEUX: Jusqu'à ses 18 ans, l'enquêté a toujours vécu avec ses deux parents**

Fichier de données: indiv

**Aperçu**

Valides: 27181 Valeurs manquantes: 0 Minimum: 1 Maximum: 9 Moyenne: 1.25 Ecart-type: 0.459  
 Type: Discret Décimale(s): 0 Longueur: 8 Intervalle: 1 - 9 Format: Numérique

**Question(s) et instruction(s)**

## QUESTION

Durant votre jeunesse, jusqu'à vos 18 ans, avez-vous toujours vécu avec vos deux parents ?

## MODALITÉS

Valeur	Modalité	Cas	
1	Oui	20478	75.3%
2	Non	6690	24.6%
8	Refus (ne pas lire)	7	0%
9	NSP (ne pas lire)	6	0%

**T\_ELEV\_FLAG: Personnes qui ont élevé l'enquêté jusqu'à ses 18 ans, indicateur de non réponse**

Fichier de données: indiv

**Aperçu**

Valides: 27181 Valeurs manquantes: 0 Minimum: -2 Maximum: 1 Moyenne: 0.245 Ecart-type: 0.432  
 Type: Discret Décimale(s): 0 Longueur: 8 Intervalle: -2 - 1 Format: Numérique

**Question(s) et instruction(s)**

## MODALITÉS

Valeur	Modalité	Cas	
-2	Refus	5	0%
-1	NSP	2	0%
0	Sans objet (question non posée)	20491	75.4%
1	A répondu	6683	24.6%

**T\_ELEV\_NBVAL: Personnes qui ont élevé l'enquêté jusqu'à ses 18 ans, nombre d'items choisis**

Fichier de données: indiv

**Aperçu**

Valides: 27174 Valeurs manquantes: 7 Minimum: 0 Maximum: 6 Moyenne: 0.381 Ecart-type: 0.763

Type: Discret Décimale(s): 0 Longueur: 8 Intervalle: 0 - 6 Format: Numérique

**Question(s) et instruction(s)**

## MODALITÉS

Valeur	Modalité	Cas	
0		20491	75.4%
1		3841	14.1%
2		2151	7.9%
3		579	2.1%
4		80	0.3%
5		30	0.1%
6		2	0%
Sysmiss		7	

**T\_ELEV\_A: Jusqu'à ses 18 ans, a été élevé par ses deux parents en couple**

Fichier de données: indiv

**Aperçu**

Valides: 6683 Valeurs manquantes: 20498 Minimum: 0 Maximum: 1 Moyenne: 0.362 Ecart-type: 0.481  
 Type: Discret Décimale(s): 0 Longueur: 8 Intervalle: 0 - 1 Format: Numérique

**Question(s) et instruction(s)**

## QUESTION

Durant votre jeunesse, jusqu'à vos 18 ans, par qui avez-vous été élevé ? Plusieurs réponses sont possibles si votre situation a changé.

## MODALITÉS

Valeur	Modalité	Cas	
0	Modalité non citée	4265	15.7%
1	Modalité citée	2418	8.9%
Sysmiss		20498	

**T\_ELEV\_B: Jusqu'à ses 18 ans, a été élevé par ses deux parents en résidence alternée**

Fichier de données: indiv

**Aperçu**

Valides: 6683 Valeurs manquantes: 20498 Minimum: 0 Maximum: 1 Moyenne: 0.0766 Ecart-type: 0.266  
 Type: Discret Décimale(s): 0 Longueur: 8 Intervalle: 0 - 1 Format: Numérique



**Question(s) et instruction(s)****QUESTION**

Durant votre jeunesse, jusqu'à vos 18 ans, par qui avez-vous été élevé ? Plusieurs réponses sont possibles si votre situation a changé.

**MODALITÉS**

Valeur	Modalité	Cas	
0	Modalité non citée	6171	22.7%
1	Modalité citée	512	1.9%
Sysmiss		20498	

**T\_ELEV\_C: Jusqu'à ses 18 ans, a été élevé par sa mère seule**

Fichier de données: indiv

**Aperçu**

Valides: 6683 Valeurs manquantes: 20498 Minimum: 0 Maximum: 1 Moyenne: 0.586 Ecart-type: 0.493  
Type: Discret Décimale(s): 0 Longueur: 8 Intervalle: 0 - 1 Format: Numérique

**Question(s) et instruction(s)****QUESTION**

Durant votre jeunesse, jusqu'à vos 18 ans, par qui avez-vous été élevé ? Plusieurs réponses sont possibles si votre situation a changé.

**MODALITÉS**

Valeur	Modalité	Cas	
0	Modalité non citée	2768	10.2%
1	Modalité citée	3915	14.4%
Sysmiss		20498	

**T\_ELEV\_D: Jusqu'à ses 18 ans, a été élevé par son père seul**

Fichier de données: indiv

**Aperçu**

Valides: 6683 Valeurs manquantes: 20498 Minimum: 0 Maximum: 1 Moyenne: 0.103 Ecart-type: 0.304  
Type: Discret Décimale(s): 0 Longueur: 8 Intervalle: 0 - 1 Format: Numérique

**Question(s) et instruction(s)****QUESTION**

Durant votre jeunesse, jusqu'à vos 18 ans, par qui avez-vous été élevé ? Plusieurs réponses sont possibles si votre situation a changé.

**MODALITÉS**

Valeur	Modalité	Cas	
0	Modalité non citée	5996	22.1%
1	Modalité citée	687	2.5%
Sysmiss		20498	

## T\_ELEV\_E: Jusqu'à ses 18 ans, a été élevé par son père et sa nouvelle conjointe

Fichier de données: indiv

### Aperçu

Valides: 6683 Valeurs manquantes: 20498 Minimum: 0 Maximum: 1 Moyenne: 0.05 Ecart-type: 0.218  
Type: Discret Décimale(s): 0 Longueur: 8 Intervalle: 0 - 1 Format: Numérique

### Question(s) et instruction(s)

#### QUESTION

Durant votre jeunesse, jusqu'à vos 18 ans, par qui avez-vous été élevé ? Plusieurs réponses sont possibles si votre situation a changé.

#### MODALITÉS

Valeur	Modalité	Cas	
0	Modalité non citée	6349	23.4%
1	Modalité citée	334	1.2%
Sysmiss		20498	

## T\_ELEV\_F: Jusqu'à ses 18 ans, a été élevé par sa mère et son nouveau conjoint

Fichier de données: indiv

### Aperçu

Valides: 6683 Valeurs manquantes: 20498 Minimum: 0 Maximum: 1 Moyenne: 0.0988 Ecart-type: 0.298  
Type: Discret Décimale(s): 0 Longueur: 8 Intervalle: 0 - 1 Format: Numérique

### Question(s) et instruction(s)

#### QUESTION

Durant votre jeunesse, jusqu'à vos 18 ans, par qui avez-vous été élevé ? Plusieurs réponses sont possibles si votre situation a changé.

#### MODALITÉS

Valeur	Modalité	Cas	
0	Modalité non citée	6023	22.2%
1	Modalité citée	660	2.4%
Sysmiss		20498	

**T\_ELEV\_G: Jusqu'à ses 18 ans, a été élevé par une autre personne de sa famille**

Fichier de données: indiv

**Aperçu**

Valides: 6683 Valeurs manquantes: 20498 Minimum: 0 Maximum: 1 Moyenne: 0.183 Ecart-type: 0.387  
 Type: Discret Décimale(s): 0 Longueur: 8 Intervalle: 0 - 1 Format: Numérique

**Question(s) et instruction(s)**

## QUESTION

Durant votre jeunesse, jusqu'à vos 18 ans, par qui avez-vous été élevé ? Plusieurs réponses sont possibles si votre situation a changé.

## MODALITÉS

Valeur	Modalité	Cas	
0	Modalité non citée	5457	20.1%
1	Modalité citée	1226	4.5%
Sysmiss		20498	

**T\_ELEV\_H: Jusqu'à ses 18 ans, a été élevé en institution**

Fichier de données: indiv

**Aperçu**

Valides: 6683 Valeurs manquantes: 20498 Minimum: 0 Maximum: 1 Moyenne: 0.0362 Ecart-type: 0.187  
 Type: Discret Décimale(s): 0 Longueur: 8 Intervalle: 0 - 1 Format: Numérique

**Question(s) et instruction(s)**

## QUESTION

Durant votre jeunesse, jusqu'à vos 18 ans, par qui avez-vous été élevé ? Plusieurs réponses sont possibles si votre situation a changé.

## MODALITÉS

Valeur	Modalité	Cas	
0	Modalité non citée	6441	23.7%
1	Modalité citée	242	0.9%
Sysmiss		20498	

**T\_ELEV\_I: Jusqu'à ses 18 ans, a été élevé par une famille d'accueil**

Fichier de données: indiv

**Aperçu**

Valides: 6683 Valeurs manquantes: 20498 Minimum: 0 Maximum: 1 Moyenne: 0.0218 Ecart-type: 0.146  
 Type: Discret Décimale(s): 0 Longueur: 8 Intervalle: 0 - 1 Format: Numérique

**Question(s) et instruction(s)**

## QUESTION

Durant votre jeunesse, jusqu'à vos 18 ans, par qui avez-vous été élevé ? Plusieurs réponses sont possibles si votre situation a changé.

## MODALITÉS

Valeur	Modalité	Cas	
0	Modalité non citée	6537	24%
1	Modalité citée	146	0.5%
Sysmiss		20498	

**T\_ELEV\_J: Jusqu'à ses 18 ans, a été élevé par : autres**

Fichier de données: indiv

**Aperçu**

Valides: 6683 Valeurs manquantes: 20498 Minimum: 0 Maximum: 1 Moyenne: 0.0332 Ecart-type: 0.179  
 Type: Discret Décimale(s): 0 Longueur: 8 Intervalle: 0 - 1 Format: Numérique

**Question(s) et instruction(s)**

## QUESTION

Durant votre jeunesse, jusqu'à vos 18 ans, par qui avez-vous été élevé ? Plusieurs réponses sont possibles si votre situation a changé.

## MODALITÉS

Valeur	Modalité	Cas	
0	Modalité non citée	6461	23.8%
1	Modalité citée	222	0.8%
Sysmiss		20498	

**T\_REPAS: Jusqu'au 18 ans de l'enquête, personne du ménage qui se chargeait de préparer les repas quotidiens**

Fichier de données: indiv

**Aperçu**

Valides: 23571 Valeurs manquantes: 3610 Minimum: 1 Maximum: 9 Moyenne: 1.7 Ecart-type: 1.226  
 Type: Discret Décimale(s): 0 Longueur: 8 Intervalle: 1 - 9 Format: Numérique

**Question(s) et instruction(s)****QUESTION**

Durant votre jeunesse, jusqu'à vos 18 ans, pouvez-vous me préciser qui chez vos parents se chargeait de préparer les repas quotidiens

**MODALITÉS**

Valeur	Modalité	Cas	
1	Toujours votre mère	14970	55.1%
2	Le plus souvent votre mère	4446	16.4%
3	Autant votre mère que votre père	2612	9.6%
4	Le plus souvent votre père	441	1.6%
5	Toujours votre père	186	0.7%
6	Autre	854	3.1%
8	Refus (ne pas lire)	12	0%
9	NSP (ne pas lire)	50	0.2%
Sysmiss		3610	

**T\_SHOP: Jusqu'au 18 ans de l'enquêté, personne du ménage qui se chargeait de faire les courses d'alimentation**

Fichier de données: indiv

**Aperçu**

Valides: 23571 Valeurs manquantes: 3610 Minimum: 1 Maximum: 9 Moyenne: 2.407 Ecart-type: 1.408  
Type: Discret Décimale(s): 0 Longueur: 8 Intervalle: 1 - 9 Format: Numérique

**Question(s) et instruction(s)****QUESTION**

Durant votre jeunesse, jusqu'à vos 18 ans, pouvez-vous me préciser qui chez vos parents se chargeait de faire les courses d'alimentation

**MODALITÉS**

Valeur	Modalité	Cas	
1	Toujours votre mère	8882	32.7%
2	Le plus souvent votre mère	3171	11.7%
3	Autant votre mère que votre père	7613	28%
4	Le plus souvent votre père	1903	7%
5	Toujours votre père	1232	4.5%
6	Autre	671	2.5%
8	Refus (ne pas lire)	12	0%
9	NSP (ne pas lire)	87	0.3%
Sysmiss		3610	

**T\_LINGE: Jusqu'au 18 ans de l'enquêté, personne du ménage qui se chargeait de laver, repasser le linge**

Fichier de données: indiv

**Aperçu**

Valides: 23571 Valeurs manquantes: 3610 Minimum: 1 Maximum: 9 Moyenne: 1.628 Ecart-type: 1.37  
 Type: Discret Décimale(s): 0 Longueur: 8 Intervalle: 1 - 9 Format: Numérique

**Question(s) et instruction(s)**

## QUESTION

Durant votre jeunesse, jusqu'à vos 18 ans, pouvez-vous me préciser qui chez vos parents se chargeait de laver, repasser le linge

## MODALITÉS

Valeur	Modalité	Cas	
1	Toujours votre mère	17271	63.5%
2	Le plus souvent votre mère	2989	11%
3	Autant votre mère que votre père	1519	5.6%
4	Le plus souvent votre père	163	0.6%
5	Toujours votre père	83	0.3%
6	Autre	1464	5.4%
8	Refus (ne pas lire)	11	0%
9	NSP (ne pas lire)	71	0.3%
Sysmiss		3610	

**T\_CAMIS2: Quand l'enquêté avait 18 ans, il se disputait avec ses parents à propos de ses amis, ses fréquentations**

Fichier de données: indiv

**Aperçu**

Valides: 27181 Valeurs manquantes: 0 Minimum: 1 Maximum: 9 Moyenne: 2.588 Ecart-type: 0.832  
 Type: Discret Décimale(s): 0 Longueur: 8 Intervalle: 1 - 9 Format: Numérique

**Question(s) et instruction(s)**

## QUESTION

Durant votre jeunesse, avant vos 18 ans, vous disputiez vous avec vos parents sur les sujets suivants : Vos amis, vos fréquentations

## MODALITÉS

Valeur	Modalité	Cas	
1	Souvent	2880	10.6%

2	Rarement	6838	25.2%
3	Jamais	16682	61.4%
4	Vous évitiez d'en parler	649	2.4%
8	Refus (ne pas lire)	30	0.1%
9	NSP (ne pas lire)	102	0.4%

## T\_CRELIG2: Quand l'enquêté avait 18 ans, il se disputait avec ses parents à propos de la religion, les traditions

Fichier de données: indiv

### Aperçu

Valides: 27181 Valeurs manquantes: 0 Minimum: 1 Maximum: 9 Moyenne: 2.856 Ecart-type: 0.651  
Type: Discret Décimale(s): 0 Longueur: 8 Intervalle: 1 - 9 Format: Numérique

### Question(s) et instruction(s)

#### QUESTION

Durant votre jeunesse, avant vos 18 ans, vous disputiez vous avec vos parents sur les sujets suivants : La religion, les traditions

#### MODALITÉS

Valeur	Modalité	Cas	
1	Souvent	1267	4.7%
2	Rarement	2588	9.5%
3	Jamais	22683	83.5%
4	Vous évitiez d'en parler	527	1.9%
8	Refus (ne pas lire)	24	0.1%
9	NSP (ne pas lire)	92	0.3%

## T\_ALAISE: Opinion de l'enquêté sur la situation financière de sa famille, avant ses 18 ans

Fichier de données: indiv

### Aperçu

Valides: 27181 Valeurs manquantes: 0 Minimum: 1 Maximum: 9 Moyenne: 2.53 Ecart-type: 1.147  
Type: Discret Décimale(s): 0 Longueur: 8 Intervalle: 1 - 9 Format: Numérique

### Question(s) et instruction(s)

#### QUESTION

Durant votre jeunesse, avant vos 18 ans, diriez-vous que, dans votre famille, financièrement...

#### MODALITÉS

Valeur	Modalité	Cas	
--------	----------	-----	--

1	Vous étiez à l'aise	4898	18%
2	Ça allait	9188	33.8%
3	C'était juste, il fallait faire attention	8380	30.8%
4	Vous y arriviez difficilement	3992	14.7%
5	Vous ne pouviez pas y arriver sans faire de dettes	528	1.9%
8	Refus (ne pas lire)	15	0.1%
9	NSP (ne pas lire)	180	0.7%

## T\_MOBSOCSUBJ: Sentiment de réussite dans la vie de l'enquêté, en comparaison de la vie de ses parents

Fichier de données: indiv

### Aperçu

Valides: 27181 Valeurs manquantes: 0 Minimum: 1 Maximum: 9 Moyenne: 2.349 Ecart-type: 2.092  
Type: Discret Décimale(s): 0 Longueur: 8 Intervalle: 1 - 9 Format: Numérique

### Question(s) et instruction(s)

#### QUESTION

Avez-vous le sentiment de réussir dans la vie...

#### MODALITÉS

Valeur	Modalité	Cas	
1	Mieux que vos parents	12999	47.8%
2	Moins bien que vos parents	4143	15.2%
3	Comme vos parents	7958	29.3%
8	Refus (ne pas lire)	53	0.2%
9	NSP (ne pas lire)	2028	7.5%

## T\_ENFMER\_DRAP: Indicateur de réponse sur le nombre d'enfants nés vivants qu'a eu la mère de l'enquêté y compris lui-même

Fichier de données: indiv

### Aperçu

Valides: 27181 Valeurs manquantes: 0 Minimum: -2 Maximum: 1 Moyenne: 0.993 Ecart-type: 0.128  
Type: Discret Décimale(s): 0 Longueur: 8 Intervalle: -2 - 1 Format: Numérique

### Question(s) et instruction(s)

#### MODALITÉS

Valeur	Modalité	Cas	
-2	Refus	16	0.1%



-1	NSP	76	0.3%
0	Sans objet (question non posée)	0	0%
1	A répondu	27089	99.7%

## T\_ENFMER: Nombre d'enfants nés vivants qu'a eu la mère de l'enquêté y compris lui-même

Fichier de données: indiv

### Aperçu

Valides: 27089 Valeurs manquantes: 92 Minimum: 1 Maximum: 79 Moyenne: 4.126 Ecart-type: 2.589  
Type: Discret Décimale(s): 0 Longueur: 8 Intervalle: 1 - 79 Format: Numérique

### Question(s) et instruction(s)

#### QUESTION

Combien votre mère a-t-elle eu d'enfants nés vivants en tout, vous y compris ?

#### MODALITÉS

Valeur	Modalité	Cas	
1		1857	6.8%
2		6232	22.9%
3		6003	22.1%
4		3896	14.3%
5		2707	10%
6		1988	7.3%
7		1449	5.3%
8		1130	4.2%
9		709	2.6%
10		482	1.8%
11		268	1%
12		173	0.6%
13		77	0.3%
14		42	0.2%
15		34	0.1%
16		14	0.1%
17		8	0%
18		4	0%
19		4	0%
20		3	0%
21		2	0%
22		1	0%
24		1	0%

25		1	0%
33		1	0%
34		1	0%
66		1	0%
79		1	0%
Sysmiss		92	

## T\_FRER\_DRAP: Nombre total de frères vivants (y compris demi-frères), indicateur de non réponse

Fichier de données: indiv

### Aperçu

Valides: 27181 Valeurs manquantes: 0 Minimum: -2 Maximum: 1 Moyenne: 0.925 Ecart-type: 0.271  
Type: Discret Décimale(s): 0 Longueur: 8 Intervalle: -2 - 1 Format: Numérique

### Question(s) et instruction(s)

#### MODALITÉS

Valeur	Modalité	Cas	
-2	Refus	2	0%
-1	NSP	44	0.2%
0	Sans objet (question non posée)	1949	7.2%
1	A répondu	25186	92.7%

## T\_FRER: Nombre total de frères vivants (y compris demi-frères)

Fichier de données: indiv

### Aperçu

Valides: 25186 Valeurs manquantes: 1995 Minimum: 0 Maximum: 42 Moyenne: 1.829 Ecart-type: 1.8  
Type: Discret Décimale(s): 0 Longueur: 8 Intervalle: 0 - 42 Format: Numérique

### Question(s) et instruction(s)

#### QUESTION

Combien de frères avez-vous en tout, en comptant vos éventuels demi- frères ?

#### MODALITÉS

Valeur	Modalité	Cas	
0		4837	17.8%
1		8646	31.8%
2		5282	19.4%

3		3023	11.1%
4		1619	6%
5		857	3.2%
6		425	1.6%
7		210	0.8%
8		101	0.4%
9		58	0.2%
10		42	0.2%
11		17	0.1%
12		23	0.1%
13		8	0%
14		10	0%
15		7	0%
16		1	0%
17		5	0%
18		2	0%
19		2	0%
20		4	0%
22		2	0%
23		1	0%
25		1	0%
26		1	0%
33		1	0%
42		1	0%
Sysmiss		1995	

### T\_SOEUR\_DRAP: Nombre total de sœurs vivantes (y compris demi-sœurs), indicateur de non réponse

Fichier de données: indiv

#### Aperçu

Valides: 27181 Valeurs manquantes: 0 Minimum: -2 Maximum: 1 Moyenne: 0.924 Ecart-type: 0.272  
Type: Discret Décimale(s): 0 Longueur: 8 Intervalle: -2 - 1 Format: Numérique

#### Question(s) et instruction(s)

#### MODALITÉS

Valeur	Modalité	Cas	
-2	Refus	2	0%
-1	NSP	49	0.2%

0	Sans objet (question non posée)	1949	7.2%
1	A répondu	25181	92.6%

## T\_SOEUR: Nombre total de sœurs vivantes (y compris demi-sœurs)

Fichier de données: indiv

### Aperçu

Valides: 25181 Valeurs manquantes: 2000 Minimum: 0 Maximum: 29 Moyenne: 1.751 Ecart-type: 1.696  
Type: Discret Décimale(s): 0 Longueur: 8 Intervalle: 0 - 29 Format: Numérique

### Question(s) et instruction(s)

#### QUESTION

Combien de sœurs avez-vous en tout, en comptant vos éventuelles demi- sœurs ?

#### MODALITÉS

Valeur	Modalité	Cas	
0		5357	19.7%
1		8621	31.7%
2		5070	18.7%
3		2778	10.2%
4		1647	6.1%
5		885	3.3%
6		399	1.5%
7		212	0.8%
8		82	0.3%
9		43	0.2%
10		36	0.1%
11		15	0.1%
12		9	0%
13		10	0%
14		5	0%
15		2	0%
16		3	0%
17		1	0%
18		2	0%
20		1	0%
22		1	0%
23		1	0%
29		1	0%
Sysmiss		2000	

**T\_AINE: Le frère (ou la sœur) unique de l'enquêté est-il (elle) plus âgé(e) que l'enquêté ?**

Fichier de données: indiv

**Aperçu**

Valides: 5812 Valeurs manquantes: 21369 Minimum: 1 Maximum: 2 Moyenne: 1.517 Ecart-type: 0.5  
 Type: Discret Décimale(s): 0 Longueur: 8 Intervalle: 1 - 2 Format: Numérique

**Question(s) et instruction(s)**

## QUESTION

Est-il ou elle plus âgé(e) que vous ?

## MODALITÉS

Valeur	Modalité	Cas	
1	Oui	2805	10.3%
2	Non (y compris jumeau)	3007	11.1%
8	Refus (ne pas lire)	0	0%
9	NSP (ne pas lire)	0	0%
Sysmiss		21369	

**T\_AINES\_DRAP: Indicateur de réponse sur le nombre de frères et sœurs de l'enquêté plus âgés que lui**

Fichier de données: indiv

**Aperçu**

Valides: 27181 Valeurs manquantes: 0 Minimum: -1 Maximum: 1 Moyenne: 0.709 Ecart-type: 0.455  
 Type: Discret Décimale(s): 0 Longueur: 8 Intervalle: -1 - 1 Format: Numérique

**Question(s) et instruction(s)**

## MODALITÉS

Valeur	Modalité	Cas	
-2	Refus	0	0%
-1	NSP	11	0%
0	Sans objet (question non posée)	7900	29.1%
1	A répondu	19270	70.9%

**T\_AINES: Parmi les frères et sœurs de l'enquêté, combien sont plus âgés que lui ?**

Fichier de données: indiv

**Aperçu**

Valides: 19270 Valeurs manquantes: 7911 Minimum: 0 Maximum: 28 Moyenne: 2.124 Ecart-type: 2.182  
 Type: Discret Décimale(s): 0 Longueur: 8 Intervalle: 0 - 28 Format: Numérique

**Question(s) et instruction(s)**

## QUESTION

Parmi tous vos frères et sœurs, combien sont plus âgés que vous ?

## MODALITÉS

Valeur	Modalité	Cas	
0		4451	16.4%
1		4619	17%
2		4191	15.4%
3		2296	8.4%
4		1338	4.9%
5		911	3.4%
6		585	2.2%
7		342	1.3%
8		216	0.8%
9		120	0.4%
10		76	0.3%
11		51	0.2%
12		20	0.1%
13		13	0%
14		14	0.1%
15		8	0%
16		1	0%
17		6	0%
18		2	0%
19		1	0%
20		3	0%
21		3	0%
25		1	0%
27		1	0%
28		1	0%
Sysmiss		7911	

**C\_ANAISC\_DRAP: Indicateur de réponse sur l'année de naissance du conjoint non corésident**

Fichier de données: indiv

**Aperçu**

Valides: 27181 Valeurs manquantes: 0 Minimum: -2 Maximum: 1 Moyenne: 0.66 Ecart-type: 0.476  
 Type: Discret Décimale(s): 0 Longueur: 8 Intervalle: -2 - 1 Format: Numérique

**Question(s) et instruction(s)**

## MODALITÉS

Valeur	Modalité	Cas	
-2	Refus	4	0%
-1	NSP	20	0.1%
0	Sans objet (question non posée)	9182	33.8%
1	A répondu	17975	66.1%

**C\_INATC\_FLAG: Nationalité du (de la) conjoint(e), indicateur de non réponse**

Fichier de données: indiv

**Aperçu**

Valides: 27181 Valeurs manquantes: 0 Minimum: -2 Maximum: 1 Moyenne: 0.658 Ecart-type: 0.48  
 Type: Discret Décimale(s): 0 Longueur: 8 Intervalle: -2 - 1 Format: Numérique

**Question(s) et instruction(s)**

## MODALITÉS

Valeur	Modalité	Cas	
-2	Refus	13	0%
-1	NSP	33	0.1%
0	Sans objet (question non posée)	9182	33.8%
1	A répondu	17953	66%

**C\_INATC\_NBVAL: Nationalité du (de la) conjoint(e), nombre d'items choisis**

Fichier de données: indiv

**Aperçu**

Valides: 27135 Valeurs manquantes: 46 Minimum: 0 Maximum: 2 Moyenne: 0.678 Ecart-type: 0.501  
 Type: Discret Décimale(s): 0 Longueur: 8 Intervalle: 0 - 2 Format: Numérique

**Question(s) et instruction(s)**

## MODALITÉS

Valeur	Modalité	Cas	
0		9182	33.8%

1		17518	64.4%
2		435	1.6%
Sysmiss		46	

## C\_INATC\_A: Conjoint(e), Français(e) de naissance, y compris par réintégration

Fichier de données: indiv

### Aperçu

Valides: 17953 Valeurs manquantes: 9228 Minimum: 0 Maximum: 1 Moyenne: 0.661 Ecart-type: 0.474  
Type: Discret Décimale(s): 0 Longueur: 8 Intervalle: 0 - 1 Format: Numérique

### Question(s) et instruction(s)

#### QUESTION

Votre conjoint(e) est-il (elle)... ?

#### MODALITÉS

Valeur	Modalité	Cas	
0	Modalité non citée	6093	22.4%
1	Modalité citée	11860	43.6%
Sysmiss		9228	

## C\_INATC\_B: Conjoint(e), Français(e) par naturalisation, mariage, déclaration ou option à sa majorité

Fichier de données: indiv

### Aperçu

Valides: 17953 Valeurs manquantes: 9228 Minimum: 0 Maximum: 1 Moyenne: 0.125 Ecart-type: 0.331  
Type: Discret Décimale(s): 0 Longueur: 8 Intervalle: 0 - 1 Format: Numérique

### Question(s) et instruction(s)

#### QUESTION

Votre conjoint(e) est-il (elle)... ?

#### MODALITÉS

Valeur	Modalité	Cas	
0	Modalité non citée	15711	57.8%
1	Modalité citée	2242	8.2%
Sysmiss		9228	



**C\_INATC\_C: Conjoint(e), Étranger(e)**

Fichier de données: indiv

**Aperçu**

Valides: 17953 Valeurs manquantes: 9228 Minimum: 0 Maximum: 1 Moyenne: 0.239 Ecart-type: 0.426  
 Type: Discret Décimale(s): 0 Longueur: 8 Intervalle: 0 - 1 Format: Numérique

**Question(s) et instruction(s)**

## QUESTION

Votre conjoint(e) est-il (elle)... ?

## MODALITÉS

Valeur	Modalité	Cas	
0	Modalité non citée	13670	50.3%
1	Modalité citée	4283	15.8%
Sysmiss		9228	

**C\_INATC\_D: Conjoint(e), Apatride**

Fichier de données: indiv

**Aperçu**

Valides: 17953 Valeurs manquantes: 9228 Minimum: 0 Maximum: 1 Moyenne: 0.000167 Ecart-type: 0.0129  
 Type: Discret Décimale(s): 0 Longueur: 8 Intervalle: 0 - 1 Format: Numérique

**Question(s) et instruction(s)**

## QUESTION

Votre conjoint(e) est-il (elle)... ?

## MODALITÉS

Valeur	Modalité	Cas	
0	Modalité non citée	17950	66%
1	Modalité citée	3	0%
Sysmiss		9228	

**C\_DIPLOC: Diplôme le plus élevé obtenu par le (la) conjoint(e)**

Fichier de données: indiv

**Aperçu**

Valides: 17999 Valeurs manquantes: 9182 Minimum: 1 Maximum: 99 Moyenne: 8.08 Ecart-type: 15.103  
 Type: Discret Décimale(s): 0 Longueur: 8 Intervalle: 1 - 99 Format: Numérique

**Question(s) et instruction(s)****QUESTION**

Quel est le diplôme le plus élevé obtenu par votre conjoint(e) ?

**MODALITÉS**

Valeur	Modalité	Cas	
1	Aucun diplôme	1933	7.1%
2	CEP (certificat d'études primaires) ou diplôme étranger de même niveau	261	1%
3	Brevet des collèges, BEPC, brevet élémentaire ou diplôme étranger de même niveau	1020	3.8%
4	CAP, BEP ou diplôme étranger de même niveau	3436	12.6%
5	Baccalauréat technologique ou professionnel ou diplôme étranger de même niveau	1702	6.3%
6	Baccalauréat général (Séries A, B, C, D, E, ES, L, S), brevet supérieur, capacité en droit, DAEU ou diplôme étranger de même niveau	1427	5.2%
7	Diplôme de niveau BAC + 2 (DEUG, BTS ou équivalent)	2418	8.9%
8	Diplôme de niveau BAC + 3 ou 4 (licence, maîtrise, master 1 ou équivalent)	2401	8.8%
9	Diplôme de niveau Bac + 5 et plus (DEA, DESS, master 2, diplôme d'une grande école, doctorat)	2930	10.8%
98	Refus (ne pas lire)	32	0.1%
99	NSP (ne pas lire)	439	1.6%
Sysmiss		9182	

**C\_DIPSC: Niveau d'études du (de la) conjoint(e)**

Fichier de données: indiv

**Aperçu**

Valides: 1933 Valeurs manquantes: 25248 Minimum: 1 Maximum: 9 Moyenne: 2.929 Ecart-type: 1.231  
Type: Discret Décimale(s): 0 Longueur: 8 Intervalle: 1 - 9 Format: Numérique

**Question(s) et instruction(s)****QUESTION**

Jusqu'où votre conjoint(e) a-t-il(elle) poursuivi sa scolarité ?

**MODALITÉS**

Valeur	Modalité	Cas	
1	Pas de scolarisation mais alphabétisation, apprentissage du français ou d'une autre langue	211	0.8%
2	Scolarité en école primaire	427	1.6%
3	Scolarité au collège (de la 6e à la 3e)	785	2.9%
4	Scolarité au-delà du collège	419	1.5%
5	Ni scolarisé, ni alphabétisé	63	0.2%
8	Refus (ne pas lire)	1	0%
9	NSP (ne pas lire)	27	0.1%

Sysmiss

25248

**C\_DEJTRC: Travail par le passé du (de la) conjoint(e)**

Fichier de données: indiv

**Aperçu**

Valides: 4199 Valeurs manquantes: 22982 Minimum: 1 Maximum: 9 Moyenne: 1.23 Ecart-type: 0.606

Type: Discret Décimale(s): 0 Longueur: 8 Intervalle: 1 - 9 Format: Numérique

**Question(s) et instruction(s)**

## QUESTION

A-t-il(elle) déjà travaillé, même il y a longtemps ?

## MODALITÉS

Valeur	Modalité	Cas	
1	Oui	3338	12.3%
2	Non	845	3.1%
8	Refus (ne pas lire)	7	0%
9	NSP (ne pas lire)	9	0%
Sysmiss		22982	

**C\_STATC: Statut du (de la) conjoint(e)**

Fichier de données: indiv

**Aperçu**

Valides: 17001 Valeurs manquantes: 10180 Minimum: 1 Maximum: 99 Moyenne: 3.675 Ecart-type: 5.902

Type: Discret Décimale(s): 0 Longueur: 8 Intervalle: 1 - 99 Format: Numérique

**Question(s) et instruction(s)**

## QUESTION

Si ACTIVCJT=1 : Est-il (elle)...

Sinon : Etait-il (elle)...

## MODALITÉS

Valeur	Modalité	Cas	
1	Salarié(e) de l'État	1946	7.2%
2	Salarié(e) d'une collectivité territoriale	943	3.5%
3	Salarié(e) d'une entreprise, d'un artisan, d'une association	11081	40.8%
4	Salarié(e) d'un ou plusieurs particulier(s)	472	1.7%
5	Il ou elle aide ou aidait un membre de sa famille dans son travail, sans être rémunéré(e)	29	0.1%
6	Chef(fe) d'entreprise salarié(e), PDG, gérant(e) minoritaire, associé(e)	239	0.9%

7	Indépendant(e) ou à son compte	1839	6.8%
8	Salarié(e) des hôpitaux publics ou du secteur public social et médico-social	392	1.4%
88	Refus (ne pas lire)	0	0%
98		20	0.1%
99	NSP (ne pas lire)	40	0.1%
Sysmiss		10180	

## C\_SALC\_DRAP: Indicateur de réponse sur la rémunération mensuelle nette de l'activité du (de la) conjoint(e)

Fichier de données: indiv

### Aperçu

Valides: 27181 Valeurs manquantes: 0 Minimum: -2 Maximum: 1 Moyenne: 0.214 Ecart-type: 0.697  
Type: Discret Décimale(s): 0 Longueur: 8 Intervalle: -2 - 1 Format: Numérique

### Question(s) et instruction(s)

#### MODALITÉS

Valeur	Modalité	Cas	
-2	Refus	477	1.8%
-1	NSP	2881	10.6%
0	Sans objet (question non posée)	14168	52.1%
1	A répondu	9655	35.5%

## C\_SALC: Rémunération mensuelle nette de l'activité du (de la) conjoint(e)

Fichier de données: indiv

### Aperçu

Valides: 9655 Valeurs manquantes: 17526 Minimum: 0 Maximum: 30000 Moyenne: 1991.064 Ecart-type: 1344.486  
Type: Discret Décimale(s): 0 Longueur: 8 Intervalle: 0 - 30000 Format: Numérique

### Question(s) et instruction(s)

#### QUESTION

Quelle rémunération mensuelle nette votre conjoint(e) retire-t-il/elle de son activité actuelle ?

#### MODALITÉS

Valeur	Modalité	Cas	
0		90	0.3%
1		1	0%
8		2	0%

9		1	0%
10		1	0%
35		1	0%
50		1	0%
70		1	0%
100		3	0%
130		1	0%
150		2	0%
180		2	0%
184		1	0%
200		14	0.1%
220		1	0%
243		1	0%
250		12	0%
270		1	0%
273		1	0%
280		1	0%
300		31	0.1%
320		4	0%
321		1	0%
325		2	0%
344		1	0%
350		9	0%
360		1	0%
382		1	0%
383		1	0%
400		40	0.1%
420		1	0%
450		7	0%
475		1	0%
500		64	0.2%
504		1	0%
515		1	0%
520		2	0%
530		1	0%
540		2	0%
550		9	0%
553		1	0%
557		1	0%

560		1	0%
580		2	0%
584		1	0%
588		1	0%
600		77	0.3%
623		1	0%
624		1	0%
625		1	0%
630		3	0%
642		1	0%
650		21	0.1%
667		1	0%
670		1	0%
672		1	0%
680		5	0%
685		1	0%
698		4	0%
700		76	0.3%
715		2	0%
716		1	0%
723		1	0%
730		4	0%
734		1	0%
735		1	0%
740		2	0%
750		19	0.1%
755		1	0%
760		1	0%
780		3	0%
800		108	0.4%
820		1	0%
824		1	0%
825		1	0%
830		2	0%
836		1	0%
843		1	0%
850		14	0.1%
855		1	0%
861		1	0%

880		2	0%
883		1	0%
890		2	0%
900		85	0.3%
902		1	0%
920		2	0%
940		3	0%
941		1	0%
945		1	0%
950		22	0.1%
960		1	0%
970		1	0%
977		1	0%
980		3	0%
990		1	0%
1000		214	0.8%
1005		1	0%
1020		1	0%
1030		1	0%
1050		5	0%
1054		1	0%
1056		1	0%
1060		1	0%
1070		1	0%
1075		1	0%
1080		6	0%
1090		1	0%
1100		148	0.5%
1110		3	0%
1111		1	0%
1120		4	0%
1130		1	0%
1138		1	0%
1140		2	0%
1144		1	0%
1145		1	0%
1150		32	0.1%
1156		1	0%
1160		4	0%

1165		1	0%
1170		1	0%
1175		1	0%
1180		9	0%
1181		1	0%
1182		1	0%
1188		1	0%
1190		3	0%
1200		559	2.1%
1210		1	0%
1211		1	0%
1220		2	0%
1225		1	0%
1230		5	0%
1233		1	0%
1236		1	0%
1240		2	0%
1244		1	0%
1246		1	0%
1250		95	0.3%
1260		5	0%
1262		1	0%
1263		1	0%
1270		2	0%
1275		1	0%
1279		1	0%
1280		5	0%
1283		1	0%
1290		1	0%
1297		1	0%
1300		447	1.6%
1320		1	0%
1322		1	0%
1325		1	0%
1330		4	0%
1335		1	0%
1340		4	0%
1345		1	0%
1350		60	0.2%



1353		1	0%
1360		5	0%
1362		1	0%
1367		1	0%
1370		2	0%
1378		1	0%
1380		8	0%
1384		1	0%
1390		1	0%
1395		1	0%
1396		1	0%
1400		416	1.5%
1404		1	0%
1408		1	0%
1414		3	0%
1415		1	0%
1420		3	0%
1430		3	0%
1440		2	0%
1441		1	0%
1448		1	0%
1450		56	0.2%
1460		2	0%
1470		4	0%
1480		6	0%
1481		1	0%
1496		1	0%
1500		843	3.1%
1515		1	0%
1520		3	0%
1530		2	0%
1531		1	0%
1534		2	0%
1536		1	0%
1539		1	0%
1540		2	0%
1545		1	0%
1550		43	0.2%
1555		1	0%

1556		1	0%
1560		4	0%
1570		1	0%
1580		3	0%
1590		2	0%
1600		456	1.7%
1624		1	0%
1630		3	0%
1634		1	0%
1640		2	0%
1646		1	0%
1650		62	0.2%
1655		1	0%
1658		1	0%
1660		3	0%
1663		1	0%
1665		1	0%
1666		2	0%
1670		4	0%
1673		1	0%
1680		4	0%
1690		1	0%
1700		448	1.6%
1720		1	0%
1728		1	0%
1730		1	0%
1740		1	0%
1747		3	0%
1750		55	0.2%
1760		4	0%
1764		1	0%
1768		1	0%
1770		1	0%
1780		1	0%
1790		1	0%
1795		1	0%
1799		1	0%
1800		531	2%
1807		2	0%

1820		1	0%
1838		1	0%
1844		1	0%
1850		36	0.1%
1859		1	0%
1860		3	0%
1870		1	0%
1887		1	0%
1890		1	0%
1900		219	0.8%
1910		1	0%
1921		1	0%
1940		1	0%
1950		20	0.1%
1956		1	0%
1960		2	0%
1981		1	0%
1992		1	0%
1995		1	0%
2000		837	3.1%
2006		1	0%
2010		1	0%
2030		1	0%
2034		1	0%
2040		1	0%
2043		1	0%
2050		8	0%
2060		1	0%
2062		1	0%
2069		1	0%
2070		1	0%
2086		1	0%
2088		1	0%
2095		1	0%
2100		149	0.5%
2109		1	0%
2130		1	0%
2146		1	0%
2150		8	0%

2161		1	0%
2170		1	0%
2190		1	0%
2193		1	0%
2200		301	1.1%
2219		1	0%
2240		1	0%
2250		17	0.1%
2261		1	0%
2280		1	0%
2300		240	0.9%
2323		1	0%
2325		1	0%
2350		8	0%
2400		152	0.6%
2450		4	0%
2500		455	1.7%
2523		1	0%
2550		4	0%
2560		1	0%
2570		2	0%
2580		1	0%
2600		97	0.4%
2610		1	0%
2625		1	0%
2650		2	0%
2660		1	0%
2666		1	0%
2680		1	0%
2700		79	0.3%
2708		1	0%
2730		1	0%
2750		5	0%
2780		1	0%
2800		108	0.4%
2816		1	0%
2850		3	0%
2870		1	0%
2887		1	0%

2900		26	0.1%
2950		1	0%
3000		378	1.4%
3027		1	0%
3050		1	0%
3100		20	0.1%
3150		4	0%
3153		1	0%
3200		67	0.2%
3250		4	0%
3300		35	0.1%
3350		2	0%
3383		1	0%
3400		18	0.1%
3417		1	0%
3450		1	0%
3460		1	0%
3490		1	0%
3500		151	0.6%
3550		1	0%
3581		1	0%
3600		22	0.1%
3700		18	0.1%
3800		28	0.1%
3890		1	0%
3900		5	0%
3967		1	0%
4000		165	0.6%
4100		6	0%
4200		12	0%
4250		1	0%
4300		5	0%
4400		6	0%
4420		1	0%
4450		1	0%
4500		46	0.2%
4600		4	0%
4660		1	0%
4700		3	0%

4750		1	0%
4800		2	0%
5000		86	0.3%
5200		3	0%
5300		2	0%
5400		1	0%
5500		16	0.1%
5600		2	0%
5666		1	0%
5700		1	0%
5800		4	0%
5830		1	0%
6000		47	0.2%
6100		2	0%
6300		2	0%
6400		2	0%
6416		1	0%
6500		13	0%
6660		1	0%
6700		2	0%
6800		1	0%
7000		19	0.1%
7300		1	0%
7500		7	0%
7800		1	0%
8000		11	0%
8500		4	0%
9000		8	0%
9500		1	0%
10000		25	0.1%
11000		2	0%
11200		1	0%
11500		1	0%
12000		3	0%
13000		2	0%
14000		1	0%
15000		3	0%
16000		2	0%
16090		1	0%

20000		3	0%
22000		1	0%
25000		1	0%
30000		2	0%
Sysmiss		17526	

## C\_ESTI: Estimation de la rémunération mensuelle nette de l'activité du (la) conjoint(e)

Fichier de données: indiv

### Aperçu

Valides: 3358 Valeurs manquantes: 23823 Minimum: 1 Maximum: 99 Moyenne: 34.434 Ecart-type: 41.255  
Type: Discret Décimale(s): 0 Longueur: 8 Intervalle: 1 - 99 Format: Numérique

### Question(s) et instruction(s)

#### QUESTION

Pouvez-vous me préciser qui dans votre ménage se charge de

#### MODALITÉS

Valeur	Modalité	Cas	
1	Moins de 400 €	49	0.2%
2	De 400 € à moins de 600 €	46	0.2%
3	De 600 € à moins de 800 €	62	0.2%
4	De 800 € à moins de 1 000 €	86	0.3%
5	De 1 000 € à moins de 1 200 €	116	0.4%
6	De 1 200 € à moins de 1 500 €	317	1.2%
7	De 1 500 € à moins de 1 800 €	335	1.2%
8	De 1 800 € à moins de 2 000 €	294	1.1%
9	De 2 000 € à moins de 2 500 €	384	1.4%
10	De 2 500 € à moins de 3 000 €	235	0.9%
11	De 3 000 € à moins de 4 000 €	202	0.7%
12	De 4 000 € à moins de 6 000 €	167	0.6%
13	De 6 000 € à moins de 10 000	58	0.2%
14	10 000 € ou plus	27	0.1%
98	Refus (ne pas lire)	406	1.5%
99	NSP (ne pas lire)	574	2.1%
Sysmiss		23823	

## C\_REPAS: Personne du ménage qui se charge de préparer les repas quotidiens

Fichier de données: indiv

**Aperçu**

Valides: 16887 Valeurs manquantes: 10294 Minimum: 1 Maximum: 9 Moyenne: 2.742 Ecart-type: 1.318  
 Type: Discret Décimale(s): 0 Longueur: 8 Intervalle: 1 - 9 Format: Numérique

**Question(s) et instruction(s)**

## QUESTION

Pouvez-vous me préciser qui dans votre ménage se charge de préparer les repas quotidiens ?

## MODALITÉS

Valeur	Modalité	Cas	
1	Toujours l'enquêté(e)	4029	14.8%
2	Le plus souvent l'enquêté(e)	3164	11.6%
3	Autant l'enquêté(e) que son(sa) conjoint(e)	4819	17.7%
4	Le plus souvent son(sa) conjoint(e)	3013	11.1%
5	Toujours son(sa) conjoint(e)	1759	6.5%
6	Autres personnes	87	0.3%
7	Sans objet	8	0%
8	Refus (ne pas lire)	5	0%
9	NSP (ne pas lire)	3	0%
Sysmiss		10294	

**C\_SHOP: Personne du ménage qui se charge de faire les courses d'alimentation**

Fichier de données: indiv

**Aperçu**

Valides: 16887 Valeurs manquantes: 10294 Minimum: 1 Maximum: 9 Moyenne: 2.845 Ecart-type: 1.109  
 Type: Discret Décimale(s): 0 Longueur: 8 Intervalle: 1 - 9 Format: Numérique

**Question(s) et instruction(s)**

## QUESTION

Pouvez-vous me préciser qui dans votre ménage se charge de faire les courses d'alimentation ?

## MODALITÉS

Valeur	Modalité	Cas	
1	Toujours l'enquêté(e)	2644	9.7%
2	Le plus souvent l'enquêté(e)	2388	8.8%
3	Autant l'enquêté(e) que son(sa) conjoint(e)	8238	30.3%
4	Le plus souvent son(sa) conjoint(e)	2280	8.4%
5	Toujours son(sa) conjoint(e)	1259	4.6%
6	Autres personnes	65	0.2%
7	Sans objet	5	0%



8	Refus (ne pas lire)	4	0%
9	NSP (ne pas lire)	4	0%
Sysmiss		10294	

## C\_LINGE: Personne du ménage qui se charge de laver, repasser le linge

Fichier de données: indiv

### Aperçu

Valides: 16887 Valeurs manquantes: 10294 Minimum: 1 Maximum: 9 Moyenne: 2.778 Ecart-type: 1.543  
Type: Discret Décimale(s): 0 Longueur: 8 Intervalle: 1 - 9 Format: Numérique

### Question(s) et instruction(s)

#### QUESTION

Pouvez-vous me préciser qui dans votre ménage se charge de laver, repasser le linge ?

#### MODALITÉS

Valeur	Modalité	Cas	
1	Toujours l'enquêté(e)	5408	19.9%
2	Le plus souvent l'enquêté(e)	1953	7.2%
3	Autant l'enquêté(e) que son(sa) conjoint(e)	4144	15.2%
4	Le plus souvent son(sa) conjoint(e)	2218	8.2%
5	Toujours son(sa) conjoint(e)	2774	10.2%
6	Autres personnes	325	1.2%
7	Sans objet	55	0.2%
8	Refus (ne pas lire)	4	0%
9	NSP (ne pas lire)	6	0%
Sysmiss		10294	

## C\_LVIEC: Lieu de vie actuel du conjoint(e)

Fichier de données: indiv

### Aperçu

Valides: 1112 Valeurs manquantes: 26069 Minimum: 1 Maximum: 9 Moyenne: 1.899 Ecart-type: 0.899  
Type: Discret Décimale(s): 0 Longueur: 8 Intervalle: 1 - 9 Format: Numérique

### Question(s) et instruction(s)

#### QUESTION

Où vit votre conjoint(e) aujourd'hui ?

#### MODALITÉS

Valeur	Modalité	Cas	
1	Dans la même ville que vous	340	1.3%
2	Ailleurs en France métropolitaine	595	2.2%
3	Hors de France métropolitaine	168	0.6%
8	Refus (ne pas lire)	3	0%
9	NSP (ne pas lire)	6	0%
Sysmiss		26069	

## C\_SEPPQC\_FLAG: Non cohabitation, indicateur de non réponse

Fichier de données: indiv

### Aperçu

Valides: 27181 Valeurs manquantes: 0 Minimum: -2 Maximum: 1 Moyenne: 0.0391 Ecart-type: 0.201  
 Type: Discret Décimale(s): 0 Longueur: 8 Intervalle: -2 - 1 Format: Numérique

### Question(s) et instruction(s)

#### MODALITÉS

Valeur	Modalité	Cas	
-2	Refus	10	0%
-1	NSP	10	0%
0	Sans objet (question non posée)	26069	95.9%
1	A répondu	1092	4%

## C\_SEPPQC\_NBVAL: Non cohabitation, nombre d'items choisis

Fichier de données: indiv

### Aperçu

Valides: 27161 Valeurs manquantes: 20 Minimum: 0 Maximum: 5 Moyenne: 0.0498 Ecart-type: 0.265  
 Type: Discret Décimale(s): 0 Longueur: 8 Intervalle: 0 - 5 Format: Numérique

### Question(s) et instruction(s)

#### MODALITÉS

Valeur	Modalité	Cas	
0		26069	95.9%
1		876	3.2%
2		178	0.7%
3		33	0.1%
4		4	0%

5		1	0%
Sysmiss		20	

### C\_SEPPQC\_A: Non cohabitation car manque d'argent (pour payer un logement)

Fichier de données: indiv

#### Aperçu

Valides: 1092 Valeurs manquantes: 26089 Minimum: 0 Maximum: 1 Moyenne: 0.0907 Ecart-type: 0.287  
Type: Discret Décimale(s): 0 Longueur: 8 Intervalle: 0 - 1 Format: Numérique

#### Question(s) et instruction(s)

##### QUESTION

Pour quelle(s) raison(s) ne vivez-vous pas ensemble actuellement ?

##### MODALITÉS

Valeur	Modalité	Cas	
0	Modalité non citée	993	3.7%
1	Modalité citée	99	0.4%
Sysmiss		26089	

### C\_SEPPQC\_B: Non cohabitation car attente d'un logement pour deux

Fichier de données: indiv

#### Aperçu

Valides: 1092 Valeurs manquantes: 26089 Minimum: 0 Maximum: 1 Moyenne: 0.134 Ecart-type: 0.34  
Type: Discret Décimale(s): 0 Longueur: 8 Intervalle: 0 - 1 Format: Numérique

#### Question(s) et instruction(s)

##### QUESTION

Pour quelle(s) raison(s) ne vivez-vous pas ensemble actuellement ?

##### MODALITÉS

Valeur	Modalité	Cas	
0	Modalité non citée	946	3.5%
1	Modalité citée	146	0.5%
Sysmiss		26089	

### C\_SEPPQC\_C: Non cohabitation pour raisons professionnelles

Fichier de données: indiv

**Aperçu**

Valides: 1092 Valeurs manquantes: 26089 Minimum: 0 Maximum: 1 Moyenne: 0.169 Ecart-type: 0.375  
 Type: Discret Décimale(s): 0 Longueur: 8 Intervalle: 0 - 1 Format: Numérique

**Question(s) et instruction(s)**

## QUESTION

Pour quelle(s) raison(s) ne vivez-vous pas ensemble actuellement ?

## MODALITÉS

Valeur	Modalité	Cas	
0	Modalité non citée	907	3.3%
1	Modalité citée	185	0.7%
Sysmiss		26089	

**C\_SEPPQC\_D: Non cohabitation car attente du regroupement familial du conjoint**

Fichier de données: indiv

**Aperçu**

Valides: 1092 Valeurs manquantes: 26089 Minimum: 0 Maximum: 1 Moyenne: 0.0321 Ecart-type: 0.176  
 Type: Discret Décimale(s): 0 Longueur: 8 Intervalle: 0 - 1 Format: Numérique

**Question(s) et instruction(s)**

## QUESTION

Pour quelle(s) raison(s) ne vivez-vous pas ensemble actuellement ?

## MODALITÉS

Valeur	Modalité	Cas	
0	Modalité non citée	1057	3.9%
1	Modalité citée	35	0.1%
Sysmiss		26089	

**C\_SEPPQC\_E: Non cohabitation en raison de difficultés administratives, de problèmes de papiers**

Fichier de données: indiv

**Aperçu**

Valides: 1092 Valeurs manquantes: 26089 Minimum: 0 Maximum: 1 Moyenne: 0.0394 Ecart-type: 0.195  
 Type: Discret Décimale(s): 0 Longueur: 8 Intervalle: 0 - 1 Format: Numérique

**Question(s) et instruction(s)**

## QUESTION

Pour quelle(s) raison(s) ne vivez-vous pas ensemble actuellement ?

#### MODALITÉS

Valeur	Modalité	Cas	
0	Modalité non citée	1049	3.9%
1	Modalité citée	43	0.2%
Sysmiss		26089	

### C\_SEPPQC\_F: Non cohabitation par choix personnel

Fichier de données: indiv

#### Aperçu

Valides: 1092 Valeurs manquantes: 26089 Minimum: 0 Maximum: 1 Moyenne: 0.366 Ecart-type: 0.482  
Type: Discret Décimale(s): 0 Longueur: 8 Intervalle: 0 - 1 Format: Numérique

#### Question(s) et instruction(s)

#### QUESTION

Pour quelle(s) raison(s) ne vivez-vous pas ensemble actuellement ?

#### MODALITÉS

Valeur	Modalité	Cas	
0	Modalité non citée	692	2.5%
1	Modalité citée	400	1.5%
Sysmiss		26089	

### C\_SEPPQC\_G: Non cohabitation car la relation trop récente

Fichier de données: indiv

#### Aperçu

Valides: 1092 Valeurs manquantes: 26089 Minimum: 0 Maximum: 1 Moyenne: 0.243 Ecart-type: 0.429  
Type: Discret Décimale(s): 0 Longueur: 8 Intervalle: 0 - 1 Format: Numérique

#### Question(s) et instruction(s)

#### QUESTION

Pour quelle(s) raison(s) ne vivez-vous pas ensemble actuellement ?

#### MODALITÉS

Valeur	Modalité	Cas	
0	Modalité non citée	827	3%
1	Modalité citée	265	1%
Sysmiss		26089	

**C\_SEPPQC\_H: Non cohabitation en raison de l'opposition des parents**

Fichier de données: indiv

**Aperçu**

Valides: 1092 Valeurs manquantes: 26089 Minimum: 0 Maximum: 1 Moyenne: 0.011 Ecart-type: 0.104  
 Type: Discret Décimale(s): 0 Longueur: 8 Intervalle: 0 - 1 Format: Numérique

**Question(s) et instruction(s)**

## QUESTION

Pour quelle(s) raison(s) ne vivez-vous pas ensemble actuellement ?

## MODALITÉS

Valeur	Modalité	Cas	
0	Modalité non citée	1080	4%
1	Modalité citée	12	0%
Sysmiss		26089	

**C\_SEPPQC\_I: Non cohabitation pour une autre raison**

Fichier de données: indiv

**Aperçu**

Valides: 1092 Valeurs manquantes: 26089 Minimum: 0 Maximum: 1 Moyenne: 0.153 Ecart-type: 0.36  
 Type: Discret Décimale(s): 0 Longueur: 8 Intervalle: 0 - 1 Format: Numérique

**Question(s) et instruction(s)**

## QUESTION

Pour quelle(s) raison(s) ne vivez-vous pas ensemble actuellement ?

## MODALITÉS

Valeur	Modalité	Cas	
0	Modalité non citée	925	3.4%
1	Modalité citée	167	0.6%
Sysmiss		26089	

**C\_RCTOUC: Pays de rencontre du (de la) conjoint(e) (France...)**

Fichier de données: indiv

**Aperçu**

Valides: 17999 Valeurs manquantes: 9182 Minimum: 1 Maximum: 9 Moyenne: 1.566 Ecart-type: 0.936  
 Type: Discret Décimale(s): 0 Longueur: 8 Intervalle: 1 - 9 Format: Numérique

**Question(s) et instruction(s)**

## QUESTION

Vous avez rencontré votre conjoint(e) pour la toute première fois

## MODALITÉS

Valeur	Modalité	Cas	
1	En France métropolitaine	12901	47.5%
2	Dans un DOM ou un TOM	195	0.7%
3	A l'étranger	4870	17.9%
8	Refus (ne pas lire)	18	0.1%
9	NSP (ne pas lire)	15	0.1%
Sysmiss		9182	

**C\_RCTLIC\_FLAG: Lieu de rencontre du (de la) conjoint(e), indicateur de non réponse**

Fichier de données: indiv

**Aperçu**

Valides: 27181 Valeurs manquantes: 0 Minimum: -2 Maximum: 1 Moyenne: 0.653 Ecart-type: 0.491  
Type: Discret Décimale(s): 0 Longueur: 8 Intervalle: -2 - 1 Format: Numérique

**Question(s) et instruction(s)**

## MODALITÉS

Valeur	Modalité	Cas	
-2	Refus	51	0.2%
-1	NSP	45	0.2%
0	Sans objet (question non posée)	9182	33.8%
1	A répondu	17903	65.9%

**C\_RCTLIC\_NBVAL: Lieu de rencontre du (de la) conjoint(e), nombre d'items choisis**

Fichier de données: indiv

**Aperçu**

Valides: 27085 Valeurs manquantes: 96 Minimum: 0 Maximum: 2 Moyenne: 0.68 Ecart-type: 0.506  
Type: Discret Décimale(s): 0 Longueur: 8 Intervalle: 0 - 2 Format: Numérique

**Question(s) et instruction(s)**

## MODALITÉS

Valeur	Modalité	Cas	
--------	----------	-----	--

0		9182	33.8%
1		17381	63.9%
2		522	1.9%
Sysmiss		96	

## C\_RCTLIC\_A: Rencontre du conjoint dans un lieu public : café, commerce, centre commercial, transports, etc

Fichier de données: indiv

### Aperçu

Valides: 17903 Valeurs manquantes: 9278 Minimum: 0 Maximum: 1 Moyenne: 0.198 Ecart-type: 0.399  
Type: Discret Décimale(s): 0 Longueur: 8 Intervalle: 0 - 1 Format: Numérique

### Question(s) et instruction(s)

#### QUESTION

Dans quel lieu l'avez-vous rencontré pour la toute première fois ?

#### MODALITÉS

Valeur	Modalité	Cas	
0	Modalité non citée	14356	52.8%
1	Modalité citée	3547	13%
Sysmiss		9278	

## C\_RCTLIC\_B: Rencontre du conjoint chez des parents, des personnes de la famille

Fichier de données: indiv

### Aperçu

Valides: 17903 Valeurs manquantes: 9278 Minimum: 0 Maximum: 1 Moyenne: 0.166 Ecart-type: 0.372  
Type: Discret Décimale(s): 0 Longueur: 8 Intervalle: 0 - 1 Format: Numérique

### Question(s) et instruction(s)

#### QUESTION

Dans quel lieu l'avez-vous rencontré pour la toute première fois ?

#### MODALITÉS

Valeur	Modalité	Cas	
0	Modalité non citée	14933	54.9%
1	Modalité citée	2970	10.9%
Sysmiss		9278	



**C\_RCTLIC\_C: Rencontre du conjoint lors d'une fête ou soirée entre amis**

Fichier de données: indiv

**Aperçu**

Valides: 17903 Valeurs manquantes: 9278 Minimum: 0 Maximum: 1 Moyenne: 0.192 Ecart-type: 0.394  
 Type: Discret Décimale(s): 0 Longueur: 8 Intervalle: 0 - 1 Format: Numérique

**Question(s) et instruction(s)**

## QUESTION

Dans quel lieu l'avez-vous rencontré pour la toute première fois ?

## MODALITÉS

Valeur	Modalité	Cas	
0	Modalité non citée	14473	53.2%
1	Modalité citée	3430	12.6%
Sysmiss		9278	

**C\_RCTLIC\_D: Rencontre du conjoint par le travail**

Fichier de données: indiv

**Aperçu**

Valides: 17903 Valeurs manquantes: 9278 Minimum: 0 Maximum: 1 Moyenne: 0.112 Ecart-type: 0.315  
 Type: Discret Décimale(s): 0 Longueur: 8 Intervalle: 0 - 1 Format: Numérique

**Question(s) et instruction(s)**

## QUESTION

Dans quel lieu l'avez-vous rencontré pour la toute première fois ?

## MODALITÉS

Valeur	Modalité	Cas	
0	Modalité non citée	15904	58.5%
1	Modalité citée	1999	7.4%
Sysmiss		9278	

**C\_RCTLIC\_E: Rencontre du conjoint dans une boîte, une discothèque, un bal, une fête publique, foire**

Fichier de données: indiv

**Aperçu**

Valides: 17903 Valeurs manquantes: 9278 Minimum: 0 Maximum: 1 Moyenne: 0.05 Ecart-type: 0.218  
 Type: Discret Décimale(s): 0 Longueur: 8 Intervalle: 0 - 1 Format: Numérique

**Question(s) et instruction(s)**

## QUESTION

Dans quel lieu l'avez-vous rencontré pour la toute première fois ?

## MODALITÉS

Valeur	Modalité	Cas	
0	Modalité non citée	17007	62.6%
1	Modalité citée	896	3.3%
Sysmiss		9278	

**C\_RCTLIC\_F: Rencontre du conjoint par les études (à l'école, à la fac...)**

Fichier de données: indiv

**Aperçu**

Valides: 17903 Valeurs manquantes: 9278 Minimum: 0 Maximum: 1 Moyenne: 0.105 Ecart-type: 0.307  
Type: Discret Décimale(s): 0 Longueur: 8 Intervalle: 0 - 1 Format: Numérique

**Question(s) et instruction(s)**

## QUESTION

Dans quel lieu l'avez-vous rencontré pour la toute première fois ?

## MODALITÉS

Valeur	Modalité	Cas	
0	Modalité non citée	16015	58.9%
1	Modalité citée	1888	6.9%
Sysmiss		9278	

**C\_RCTLIC\_G: Rencontre du conjoint dans le voisinage, rue ou commerce du quartier**

Fichier de données: indiv

**Aperçu**

Valides: 17903 Valeurs manquantes: 9278 Minimum: 0 Maximum: 1 Moyenne: 0.0543 Ecart-type: 0.227  
Type: Discret Décimale(s): 0 Longueur: 8 Intervalle: 0 - 1 Format: Numérique

**Question(s) et instruction(s)**

## QUESTION

Dans quel lieu l'avez-vous rencontré pour la toute première fois ?

## MODALITÉS

Valeur	Modalité	Cas	
--------	----------	-----	--

0	Modalité non citée	16931	62.3%
1	Modalité citée	972	3.6%
Sysmiss		9278	

## C\_RCTLIC\_H: Rencontre du conjoint dans une fête de famille, un mariage

Fichier de données: indiv

### Aperçu

Valides: 17903 Valeurs manquantes: 9278 Minimum: 0 Maximum: 1 Moyenne: 0.029 Ecart-type: 0.168  
Type: Discret Décimale(s): 0 Longueur: 8 Intervalle: 0 - 1 Format: Numérique

### Question(s) et instruction(s)

#### QUESTION

Dans quel lieu l'avez-vous rencontré pour la toute première fois ?

#### MODALITÉS

Valeur	Modalité	Cas	
0	Modalité non citée	17383	64%
1	Modalité citée	520	1.9%
Sysmiss		9278	

## C\_RCTLIC\_I: Rencontre du conjoint dans une association, dans un club de sport ou un autre lieu de loisir

Fichier de données: indiv

### Aperçu

Valides: 17903 Valeurs manquantes: 9278 Minimum: 0 Maximum: 1 Moyenne: 0.0285 Ecart-type: 0.166  
Type: Discret Décimale(s): 0 Longueur: 8 Intervalle: 0 - 1 Format: Numérique

### Question(s) et instruction(s)

#### QUESTION

Dans quel lieu l'avez-vous rencontré pour la toute première fois ?

#### MODALITÉS

Valeur	Modalité	Cas	
0	Modalité non citée	17393	64%
1	Modalité citée	510	1.9%
Sysmiss		9278	

**C\_RCTLIC\_J: Rencontre du conjoint sur un lieu de vacances**

Fichier de données: indiv

**Aperçu**

Valides: 17903 Valeurs manquantes: 9278 Minimum: 0 Maximum: 1 Moyenne: 0.0209 Ecart-type: 0.143  
 Type: Discret Décimale(s): 0 Longueur: 8 Intervalle: 0 - 1 Format: Numérique

**Question(s) et instruction(s)**

## QUESTION

Dans quel lieu l'avez-vous rencontré pour la toute première fois ?

## MODALITÉS

Valeur	Modalité	Cas	
0	Modalité non citée	17528	64.5%
1	Modalité citée	375	1.4%
Sysmiss		9278	

**C\_RCTLIC\_K: Rencontre du conjoint sur internet**

Fichier de données: indiv

**Aperçu**

Valides: 17903 Valeurs manquantes: 9278 Minimum: 0 Maximum: 1 Moyenne: 0.0474 Ecart-type: 0.212  
 Type: Discret Décimale(s): 0 Longueur: 8 Intervalle: 0 - 1 Format: Numérique

**Question(s) et instruction(s)**

## QUESTION

Dans quel lieu l'avez-vous rencontré pour la toute première fois ?

## MODALITÉS

Valeur	Modalité	Cas	
0	Modalité non citée	17055	62.7%
1	Modalité citée	848	3.1%
Sysmiss		9278	

**C\_RCTLIC\_L: Rencontre du conjoint par une agence, une annonce**

Fichier de données: indiv

**Aperçu**

Valides: 17903 Valeurs manquantes: 9278 Minimum: 0 Maximum: 1 Moyenne: 0.00156 Ecart-type: 0.0395  
 Type: Discret Décimale(s): 0 Longueur: 8 Intervalle: 0 - 1 Format: Numérique

**Question(s) et instruction(s)**

## QUESTION

Dans quel lieu l'avez-vous rencontré pour la toute première fois ?

## MODALITÉS

Valeur	Modalité	Cas	
0	Modalité non citée	17875	65.8%
1	Modalité citée	28	0.1%
Sysmiss		9278	

**C\_RCTLIC\_M: Rencontre du conjoint : autre**

Fichier de données: indiv

**Aperçu**

Valides: 17903 Valeurs manquantes: 9278 Minimum: 0 Maximum: 1 Moyenne: 0.0247 Ecart-type: 0.155  
Type: Discret Décimale(s): 0 Longueur: 8 Intervalle: 0 - 1 Format: Numérique

**Question(s) et instruction(s)**

## QUESTION

Dans quel lieu l'avez-vous rencontré pour la toute première fois ?

## MODALITÉS

Valeur	Modalité	Cas	
0	Modalité non citée	17461	64.2%
1	Modalité citée	442	1.6%
Sysmiss		9278	

**C\_RELAC\_DRAP: Indicateur de réponse sur l'année de rencontre du conjoint**

Fichier de données: indiv

**Aperçu**

Valides: 27181 Valeurs manquantes: 0 Minimum: -2 Maximum: 1 Moyenne: 0.648 Ecart-type: 0.498  
Type: Discret Décimale(s): 0 Longueur: 8 Intervalle: -2 - 1 Format: Numérique

**Question(s) et instruction(s)**

## MODALITÉS

Valeur	Modalité	Cas	
-2	Refus	59	0.2%
-1	NSP	101	0.4%

0	Sans objet (question non posée)	9182	33.8%
1	A répondu	17839	65.6%

## C\_COHAC\_DRAP: Indicateur de réponse sur l'année du début de cohabitation avec le conjoint

Fichier de données: indiv

### Aperçu

Valides: 27181 Valeurs manquantes: 0 Minimum: -2 Maximum: 1 Moyenne: 0.613 Ecart-type: 0.5  
Type: Discret Décimale(s): 0 Longueur: 8 Intervalle: -2 - 1 Format: Numérique

### Question(s) et instruction(s)

#### MODALITÉS

Valeur	Modalité	Cas	
-2	Refus	39	0.1%
-1	NSP	59	0.2%
0	Sans objet (question non posée)	10294	37.9%
1	A répondu	16789	61.8%

## C\_MARIC: Mariage avec le(la) conjoint(e) actuel(le)

Fichier de données: indiv

### Aperçu

Valides: 17999 Valeurs manquantes: 9182 Minimum: 1 Maximum: 9 Moyenne: 1.327 Ecart-type: 0.516  
Type: Discret Décimale(s): 0 Longueur: 8 Intervalle: 1 - 9 Format: Numérique

### Question(s) et instruction(s)

#### QUESTION

Vous êtes-vous mariés avec votre conjoint(e) actuel(le) ?

#### MODALITÉS

Valeur	Modalité	Cas	
1	Oui	12233	45%
2	Non	5749	21.2%
8	Refus (ne pas lire)	8	0%
9	NSP (ne pas lire)	9	0%
Sysmiss		9182	

**C\_MARICC: Mariage civil avec le premier conjoint**

Fichier de données: indiv

**Aperçu**

Valides: 12233 Valeurs manquantes: 14948 Minimum: 1 Maximum: 9 Moyenne: 1.028 Ecart-type: 0.202  
 Type: Discret Décimale(s): 0 Longueur: 8 Intervalle: 1 - 9 Format: Numérique

**Question(s) et instruction(s)**

## QUESTION

Avez-vous fait un mariage civil ?

## MODALITÉS

Valeur	Modalité	Cas	
1	Oui	11915	43.8%
2	Non	315	1.2%
8	Refus (ne pas lire)	0	0%
9	NSP (ne pas lire)	3	0%
Sysmiss		14948	

**C\_MACIAC\_DRAP: Indicateur de réponse sur l'année du mariage civil**

Fichier de données: indiv

**Aperçu**

Valides: 27181 Valeurs manquantes: 0 Minimum: -2 Maximum: 1 Moyenne: 0.436 Ecart-type: 0.499  
 Type: Discret Décimale(s): 0 Longueur: 8 Intervalle: -2 - 1 Format: Numérique

**Question(s) et instruction(s)**

## MODALITÉS

Valeur	Modalité	Cas	
-2	Refus	9	0%
-1	NSP	20	0.1%
0	Sans objet (question non posée)	15266	56.2%
1	A répondu	11886	43.7%

**C\_DECIDC: Initiative du mariage**

Fichier de données: indiv

**Aperçu**

Valides: 12233 Valeurs manquantes: 14948 Minimum: 1 Maximum: 9 Moyenne: 2.72 Ecart-type: 0.775  
 Type: Discret Décimale(s): 0 Longueur: 8 Intervalle: 1 - 9 Format: Numérique

**Question(s) et instruction(s)**

## QUESTION

Qui a pris l'initiative de votre mariage ?

## MODALITÉS

Valeur	Modalité	Cas	
1	Vous-même	1339	4.9%
2	Votre conjoint(e)	1529	5.6%
3	Vous deux ensemble	8745	32.2%
4	Vos parents ou vos beaux-parents	545	2%
5	Une autre personne de votre famille	39	0.1%
6	Autre	16	0.1%
8	Refus (ne pas lire)	13	0%
9	NSP (ne pas lire)	7	0%
Sysmiss		14948	

**C\_FORCEC: Mariage forcé**

Fichier de données: indiv

**Aperçu**

Valides: 2129 Valeurs manquantes: 25052 Minimum: 1 Maximum: 9 Moyenne: 1.455 Ecart-type: 1.245  
 Type: Discret Décimale(s): 0 Longueur: 8 Intervalle: 1 - 9 Format: Numérique

**Question(s) et instruction(s)**

## QUESTION

Diriez-vous qu'à l'époque...

## MODALITÉS

Valeur	Modalité	Cas	
1	Vous vouliez vraiment vous marier à ce moment-là	1614	5.9%
2	Vous vouliez vraiment vous marier mais vous auriez préféré plus tard	331	1.2%
3	Vous ne vouliez pas vous marier et vous y avez été obligé(e) par des pressions familiales	138	0.5%
8	Refus (ne pas lire)	6	0%
9	NSP (ne pas lire)	40	0.1%
Sysmiss		25052	

**C\_NBCPLH: existence d'une cohabitation précédente d'au moins 6 mois**

Fichier de données: indiv



**Aperçu**

Valides: 27181 Valeurs manquantes: 0 Minimum: 1 Maximum: 9 Moyenne: 1.738 Ecart-type: 0.575  
 Type: Discret Décimale(s): 0 Longueur: 8 Intervalle: 1 - 9 Format: Numérique

**Question(s) et instruction(s)**

## QUESTION

Si COUPLEE = 1 ou 2 : En dehors de votre couple actuel, avez-vous déjà vécu en couple, marié ou non, dans un même logement pendant plus de 6 mois ?

Sinon : Avez-vous déjà vécu en couple, marié ou non, dans un même logement pendant plus de 6 mois ?

## MODALITÉS

Valeur	Modalité	Cas	
1	Oui	7635	28.1%
2	Non	19461	71.6%
8	Refus (ne pas lire)	73	0.3%
9	NSP (ne pas lire)	12	0%

**C\_NBCPOH: nombre de cohabitations précédentes d'au moins 6 mois**

Fichier de données: indiv

**Aperçu**

Valides: 7635 Valeurs manquantes: 19546 Minimum: 1 Maximum: 11 Moyenne: 1.364 Ecart-type: 0.776  
 Type: Discret Décimale(s): 0 Longueur: 8 Intervalle: 1 - 11 Format: Numérique

**Question(s) et instruction(s)**

## QUESTION

Combien de fois ?

## MODALITÉS

Valeur	Modalité	Cas	
1		5642	20.8%
2		1477	5.4%
3		384	1.4%
4		76	0.3%
5		26	0.1%
6		11	0%
7		8	0%
8		1	0%
10		6	0%
11		4	0%
Sysmiss		19546	

**C\_RELAP\_DRAP: Indicateur de réponse sur l'année du début de la relation avec le premier conjoint**

Fichier de données: indiv

**Aperçu**

Valides: 27181 Valeurs manquantes: 0 Minimum: -2 Maximum: 1 Moyenne: 0.266 Ecart-type: 0.466  
 Type: Discret Décimale(s): 0 Longueur: 8 Intervalle: -2 - 1 Format: Numérique

**Question(s) et instruction(s)**

## MODALITÉS

Valeur	Modalité	Cas	
-2	Refus	65	0.2%
-1	NSP	103	0.4%
0	Sans objet (question non posée)	19546	71.9%
1	A répondu	7467	27.5%

**C\_ANAISP\_DRAP: Indicateur de réponse sur l'année de naissance du premier conjoint**

Fichier de données: indiv

**Aperçu**

Valides: 27181 Valeurs manquantes: 0 Minimum: -2 Maximum: 1 Moyenne: 0.216 Ecart-type: 0.494  
 Type: Discret Décimale(s): 0 Longueur: 8 Intervalle: -2 - 1 Format: Numérique

**Question(s) et instruction(s)**

## MODALITÉS

Valeur	Modalité	Cas	
-2	Refus	88	0.3%
-1	NSP	756	2.8%
0	Sans objet (question non posée)	19546	71.9%
1	A répondu	6791	25%

**C\_RCTOUP: Lieu (France et/ou étranger) de rencontre avec le premier conjoint(e)**

Fichier de données: indiv

**Aperçu**

Valides: 7635 Valeurs manquantes: 19546 Minimum: 1 Maximum: 9 Moyenne: 1.505 Ecart-type: 1.067  
 Type: Discret Décimale(s): 0 Longueur: 8 Intervalle: 1 - 9 Format: Numérique

**Question(s) et instruction(s)**

## QUESTION

Vous l'avez rencontré(e) pour la toute première fois...

## MODALITÉS

Valeur	Modalité	Cas	
1	En France métropolitaine	5844	21.5%
2	Dans un DOM ou un TOM	146	0.5%
3	A l'étranger	1566	5.8%
8	Refus (ne pas lire)	55	0.2%
9	NSP (ne pas lire)	24	0.1%
Sysmiss		19546	

**C\_COHAP\_DRAP: Indicateur de réponse sur l'année du début de la cohabitation avec le premier conjoint**

Fichier de données: indiv

**Aperçu**

Valides: 27181 Valeurs manquantes: 0 Minimum: -2 Maximum: 1 Moyenne: 0.259 Ecart-type: 0.471  
 Type: Discret Décimale(s): 0 Longueur: 8 Intervalle: -2 - 1 Format: Numérique

**Question(s) et instruction(s)**

## MODALITÉS

Valeur	Modalité	Cas	
-2	Refus	76	0.3%
-1	NSP	182	0.7%
0	Sans objet (question non posée)	19546	71.9%
1	A répondu	7377	27.1%

**C\_MARP: Mariage avec le premier conjoint(e)**

Fichier de données: indiv

**Aperçu**

Valides: 7635 Valeurs manquantes: 19546 Minimum: 1 Maximum: 9 Moyenne: 1.634 Ecart-type: 0.714  
 Type: Discret Décimale(s): 0 Longueur: 8 Intervalle: 1 - 9 Format: Numérique

**Question(s) et instruction(s)**

## QUESTION

Vous êtes-vous marié ?

## MODALITÉS

Valeur	Modalité	Cas	
1	Oui	3087	11.4%
2	Non	4502	16.6%
8	Refus (ne pas lire)	33	0.1%
9	NSP (ne pas lire)	13	0%
Sysmiss		19546	

**C\_MACIP: Mariage civil avec le premier conjoint**

Fichier de données: indiv

**Aperçu**

Valides: 3087 Valeurs manquantes: 24094 Minimum: 1 Maximum: 9 Moyenne: 1.048 Ecart-type: 0.301  
 Type: Discret Décimale(s): 0 Longueur: 8 Intervalle: 1 - 9 Format: Numérique

**Question(s) et instruction(s)**

## QUESTION

Avez-vous fait un mariage civil ?

## MODALITÉS

Valeur	Modalité	Cas	
1	Oui	2959	10.9%
2	Non	125	0.5%
8	Refus (ne pas lire)	2	0%
9	NSP (ne pas lire)	1	0%
Sysmiss		24094	

**C\_MACIAP\_DRAP: Indicateur de réponse sur l'année du mariage civil avec le premier conjoint**

Fichier de données: indiv

**Aperçu**

Valides: 27181 Valeurs manquantes: 0 Minimum: -2 Maximum: 1 Moyenne: 0.105 Ecart-type: 0.315  
 Type: Discret Décimale(s): 0 Longueur: 8 Intervalle: -2 - 1 Format: Numérique

**Question(s) et instruction(s)**

## MODALITÉS

Valeur	Modalité	Cas	
-2	Refus	13	0%
-1	NSP	36	0.1%

0	Sans objet (question non posée)	24222	89.1%
1	A répondu	2910	10.7%

## C\_DECIDP: Initiative du mariage avec le premier conjoint

Fichier de données: indiv

### Aperçu

Valides: 3087 Valeurs manquantes: 24094 Minimum: 1 Maximum: 9 Moyenne: 2.839 Ecart-type: 0.876  
Type: Discret Décimale(s): 0 Longueur: 8 Intervalle: 1 - 9 Format: Numérique

### Question(s) et instruction(s)

#### QUESTION

Qui avait pris l'initiative de votre mariage ?

#### MODALITÉS

Valeur	Modalité	Cas	
1	Vous-même	236	0.9%
2	Votre conjoint(e)	460	1.7%
3	Vous deux ensemble	2081	7.7%
4	Vos parents ou vos beaux-parents	268	1%
5	Une autre personne de votre famille	13	0%
6	Autre	7	0%
8	Refus (ne pas lire)	12	0%
9	NSP (ne pas lire)	10	0%
Sysmiss		24094	

## C\_LNP: Lieu de naissane du premier conjoint

Fichier de données: indiv

### Aperçu

Valides: 7635 Valeurs manquantes: 19546 Minimum: 1 Maximum: 9 Moyenne: 1.654 Ecart-type: 1.135  
Type: Discret Décimale(s): 0 Longueur: 8 Intervalle: 1 - 9 Format: Numérique

### Question(s) et instruction(s)

#### QUESTION

Votre conjoint(e) était-il(elle) né(e)... ?

#### MODALITÉS

Valeur	Modalité	Cas	
1	En France métropolitaine	5258	19.3%

2	Dans un DOM ou un TOM	210	0.8%
3	Dans un autre pays	2083	7.7%
8	Refus (ne pas lire)	54	0.2%
9	NSP (ne pas lire)	30	0.1%
Sysmiss		19546	

## C\_INATP\_FLAG: Nationalité du premier conjoint, indicateur de non réponse

Fichier de données: indiv

### Aperçu

Valides: 27181 Valeurs manquantes: 0 Minimum: -2 Maximum: 1 Moyenne: 0.272 Ecart-type: 0.461  
Type: Discret Décimale(s): 0 Longueur: 8 Intervalle: -2 - 1 Format: Numérique

### Question(s) et instruction(s)

#### MODALITÉS

Valeur	Modalité	Cas	
-2	Refus	47	0.2%
-1	NSP	52	0.2%
0	Sans objet (question non posée)	19546	71.9%
1	A répondu	7536	27.7%

## C\_INATP\_NBVAL: Nationalité du premier conjoint, nombre d'items choisis

Fichier de données: indiv

### Aperçu

Valides: 27082 Valeurs manquantes: 99 Minimum: 0 Maximum: 2 Moyenne: 0.28 Ecart-type: 0.454  
Type: Discret Décimale(s): 0 Longueur: 8 Intervalle: 0 - 2 Format: Numérique

### Question(s) et instruction(s)

#### MODALITÉS

Valeur	Modalité	Cas	
0		19546	71.9%
1		7476	27.5%
2		60	0.2%
Sysmiss		99	

**C\_INATP\_A: Premier conjoint, Français(e) de naissance, y compris par réintégration**

Fichier de données: indiv

**Aperçu**

Valides: 7536 Valeurs manquantes: 19645 Minimum: 0 Maximum: 1 Moyenne: 0.732 Ecart-type: 0.443  
 Type: Discret Décimale(s): 0 Longueur: 8 Intervalle: 0 - 1 Format: Numérique

**Question(s) et instruction(s)**

QUESTION

Etait-il (elle)... ?

MODALITÉS

Valeur	Modalité	Cas	
0	Modalité non citée	2020	7.4%
1	Modalité citée	5516	20.3%
Sysmiss		19645	

**C\_INATP\_B: Premier conjoint, Français(e) par naturalisation, mariage, déclaration ou option à sa majorité**

Fichier de données: indiv

**Aperçu**

Valides: 7536 Valeurs manquantes: 19645 Minimum: 0 Maximum: 1 Moyenne: 0.0389 Ecart-type: 0.193  
 Type: Discret Décimale(s): 0 Longueur: 8 Intervalle: 0 - 1 Format: Numérique

**Question(s) et instruction(s)**

QUESTION

Etait-il (elle)... ?

MODALITÉS

Valeur	Modalité	Cas	
0	Modalité non citée	7243	26.6%
1	Modalité citée	293	1.1%
Sysmiss		19645	

**C\_INATP\_C: Premier conjoint, Étranger(e)**

Fichier de données: indiv

**Aperçu**

Valides: 7536 Valeurs manquantes: 19645 Minimum: 0 Maximum: 1 Moyenne: 0.237 Ecart-type: 0.425  
 Type: Discret Décimale(s): 0 Longueur: 8 Intervalle: 0 - 1 Format: Numérique

**Question(s) et instruction(s)**

## QUESTION

Etait-il (elle)... ?

## MODALITÉS

Valeur	Modalité	Cas	
0	Modalité non citée	5752	21.2%
1	Modalité citée	1784	6.6%
Sysmiss		19645	

**C\_INATP\_D: Premier conjoint, Apatride**

Fichier de données: indiv

**Aperçu**

Valides: 7536 Valeurs manquantes: 19645 Minimum: 0 Maximum: 1 Moyenne: 0.000398 Ecart-type: 0.0199

Type: Discret Décimale(s): 0 Longueur: 8 Intervalle: 0 - 1 Format: Numérique

**Question(s) et instruction(s)**

## QUESTION

Etait-il (elle)... ?

## MODALITÉS

Valeur	Modalité	Cas	
0	Modalité non citée	7533	27.7%
1	Modalité citée	3	0%
Sysmiss		19645	

**C\_MIGP: Vie en France métropolitaine du premier conjoint**

Fichier de données: indiv

**Aperçu**

Valides: 2293 Valeurs manquantes: 24888 Minimum: 1 Maximum: 9 Moyenne: 1.536 Ecart-type: 0.917

Type: Discret Décimale(s): 0 Longueur: 8 Intervalle: 1 - 9 Format: Numérique

**Question(s) et instruction(s)**

## QUESTION

Votre premier(e) conjoint(e) avait-t-il/elle déjà vécu en France métropolitaine ?

## MODALITÉS

Valeur	Modalité	Cas	
--------	----------	-----	--



1	Oui	1235	4.5%
2	Non	1033	3.8%
8	Refus (ne pas lire)	3	0%
9	NSP (ne pas lire)	22	0.1%
Sysmiss		24888	

## C\_ARRIVP\_DRAP: Indicateur de réponse sur l'année d'arrivée du premier conjoint en France

Fichier de données: indiv

### Aperçu

Valides: 27181 Valeurs manquantes: 0 Minimum: -2 Maximum: 1 Moyenne: 0.0152 Ecart-type: 0.213  
Type: Discret Décimale(s): 0 Longueur: 8 Intervalle: -2 - 1 Format: Numérique

### Question(s) et instruction(s)

#### MODALITÉS

Valeur	Modalité	Cas	
-2	Refus	2	0%
-1	NSP	408	1.5%
0	Sans objet (question non posée)	25946	95.5%
1	A répondu	825	3%

## C\_SEPAA\_DRAP: Année (ou âge) de la séparation avec le (la) premier(e) conjoint(e), indicateur de non réponse

Fichier de données: indiv

### Aperçu

Valides: 27181 Valeurs manquantes: 0 Minimum: -2 Maximum: 1 Moyenne: 0.265 Ecart-type: 0.467  
Type: Discret Décimale(s): 0 Longueur: 8 Intervalle: -2 - 1 Format: Numérique

### Question(s) et instruction(s)

#### MODALITÉS

Valeur	Modalité	Cas	
-2	Refus	66	0.2%
-1	NSP	122	0.4%
0	Sans objet (question non posée)	19546	71.9%
1	A répondu	7447	27.4%

**C\_SEPAM: Motifs de séparation du (de la) premier(e) conjoint(e)**

Fichier de données: indiv

**Aperçu**

Valides: 7635 Valeurs manquantes: 19546 Minimum: 1 Maximum: 9 Moyenne: 1.089 Ecart-type: 0.634  
 Type: Discret Décimale(s): 0 Longueur: 8 Intervalle: 1 - 9 Format: Numérique

**Question(s) et instruction(s)**

## QUESTION

Etait-ce suite à... ?

## MODALITÉS

Valeur	Modalité	Cas	
1	un divorce ou une séparation	7290	26.8%
2	un décès	292	1.1%
8	Refus (ne pas lire)	37	0.1%
9	NSP (ne pas lire)	16	0.1%
Sysmiss		19546	

**E\_NBENF\_DRAP: Nombre d'enfants qu'a eu l'enquêté (y compris les enfants qui ne vivent plus avec lui, adoptés et décédés), indicateur de non réponse**

Fichier de données: indiv

**Aperçu**

Valides: 27181 Valeurs manquantes: 0 Minimum: -2 Maximum: 1 Moyenne: 0.997 Ecart-type: 0.0915  
 Type: Discret Décimale(s): 0 Longueur: 8 Intervalle: -2 - 1 Format: Numérique

**Question(s) et instruction(s)**

## MODALITÉS

Valeur	Modalité	Cas	
-2	Refus	24	0.1%
-1	NSP	3	0%
0	Sans objet (question non posée)	0	0%
1	A répondu	27154	99.9%

**E\_NBENF: Nombre d'enfants qu'a eu l'enquêté (y compris les enfants qui ne vivent plus avec lui, adoptés et décédés)**

Fichier de données: indiv

**Aperçu**

Valides: 27154 Valeurs manquantes: 27 Minimum: 0 Maximum: 14 Moyenne: 1.523 Ecart-type: 1.439

Type: Discret    Décimale(s): 0    Longueur: 8    Intervalle: 0 - 14    Format: Numérique

**Question(s) et instruction(s)**

## QUESTION

Combien d'enfants avez-vous eus en tout ?

## MODALITÉS

Valeur	Modalité	Cas	
0		9145	33.6%
1		4438	16.3%
2		7375	27.1%
3		3924	14.4%
4		1483	5.5%
5		487	1.8%
6		183	0.7%
7		64	0.2%
8		35	0.1%
9		11	0%
10		1	0%
11		3	0%
12		4	0%
14		1	0%
Sysmiss		27	

**E\_LANG: Langue majoritairement parlée avec l'enfant**

Fichier de données: indiv

**Aperçu**

Valides: 6437    Valeurs manquantes: 20744    Minimum: 1    Maximum: 3    Moyenne: 2.349    Ecart-type: 0.739  
 Type: Discret    Décimale(s): 0    Longueur: 8    Intervalle: 1 - 3    Format: Numérique

**Question(s) et instruction(s)**

## QUESTION

Avec vos enfants, vous parlez :

## MODALITÉS

Valeur	Modalité	Cas	
1	Principalement	1025	3.8%
2	En alternance français et	2142	7.9%
3	Principalement le français	3270	12%

8	Refus (ne pas lire)	0	0%
9	NSP (ne pas lire)	0	0%
Sysmiss		20744	

### X\_PRESA\_FLAG: Caractéristique choisie par l'enquêté pour se définir (N° de fiche-adresse pair), indicateur de non réponse

Fichier de données: indiv

#### Aperçu

Valides: 27181 Valeurs manquantes: 0 Minimum: -2 Maximum: 1 Moyenne: 0.449 Ecart-type: 0.552  
Type: Discret Décimale(s): 0 Longueur: 8 Intervalle: -2 - 1 Format: Numérique

#### Question(s) et instruction(s)

##### MODALITÉS

Valeur	Modalité	Cas	
-2	Refus	49	0.2%
-1	NSP	628	2.3%
0	Sans objet (question non posée)	13571	49.9%
1	A répondu	12933	47.6%

### X\_PRESA\_NBVAL: Caractéristique choisie par l'enquêté pour se définir (N° de fiche-adresse pair), nombre d'items choisis

Fichier de données: indiv

#### Aperçu

Valides: 26504 Valeurs manquantes: 677 Minimum: 0 Maximum: 4 Moyenne: 1.427 Ecart-type: 1.648  
Type: Discret Décimale(s): 0 Longueur: 8 Intervalle: 0 - 4 Format: Numérique

#### Question(s) et instruction(s)

##### MODALITÉS

Valeur	Modalité	Cas	
0		13571	49.9%
1		1959	7.2%
2		2326	8.6%
3		3377	12.4%
4		5271	19.4%
Sysmiss		677	

**X\_PRESA\_A: Génération ou âge choisi par l'enquêté pour se définir (N° de fiche-adresse pair)**

Fichier de données: indiv

**Aperçu**

Valides: 12933 Valeurs manquantes: 14248 Minimum: 0 Maximum: 1 Moyenne: 0.312 Ecart-type: 0.463  
 Type: Discret Décimale(s): 0 Longueur: 8 Intervalle: 0 - 1 Format: Numérique

**Question(s) et instruction(s)**

## QUESTION

D'après vous, parmi les caractéristiques suivantes, quelles sont celles qui vous définissent le mieux ? Vous pouvez en choisir quatre au maximum.

## MODALITÉS

Valeur	Modalité	Cas	
0	Modalité non citée	8903	32.8%
1	Modalité citée	4030	14.8%
Sysmiss		14248	

**X\_PRESA\_B: Sexe choisi par l'enquêté pour se définir (N° de fiche-adresse pair)**

Fichier de données: indiv

**Aperçu**

Valides: 12933 Valeurs manquantes: 14248 Minimum: 0 Maximum: 1 Moyenne: 0.206 Ecart-type: 0.405  
 Type: Discret Décimale(s): 0 Longueur: 8 Intervalle: 0 - 1 Format: Numérique

**Question(s) et instruction(s)**

## QUESTION

D'après vous, parmi les caractéristiques suivantes, quelles sont celles qui vous définissent le mieux ? Vous pouvez en choisir quatre au maximum.

## MODALITÉS

Valeur	Modalité	Cas	
0	Modalité non citée	10264	37.8%
1	Modalité citée	2669	9.8%
Sysmiss		14248	

**X\_PRESA\_C: Métier ou catégorie sociale choisi par l'enquêté pour se définir (N° de fiche-adresse pair)**

Fichier de données: indiv

**Aperçu**

Valides: 12933 Valeurs manquantes: 14248 Minimum: 0 Maximum: 1 Moyenne: 0.35 Ecart-type: 0.477  
 Type: Discret Décimale(s): 0 Longueur: 8 Intervalle: 0 - 1 Format: Numérique

**Question(s) et instruction(s)****QUESTION**

D'après vous, parmi les caractéristiques suivantes, quelles sont celles qui vous définissent le mieux ? Vous pouvez en choisir quatre au maximum.

**MODALITÉS**

Valeur	Modalité	Cas	
0	Modalité non citée	8403	30.9%
1	Modalité citée	4530	16.7%
Sysmiss		14248	

**X\_PRESA\_D: Niveau d'études choisi par l'enquêté pour se définir (N° de fiche-adresse pair)**

Fichier de données: indiv

**Aperçu**

Valides: 12933 Valeurs manquantes: 14248 Minimum: 0 Maximum: 1 Moyenne: 0.156 Ecart-type: 0.363  
Type: Discret Décimale(s): 0 Longueur: 8 Intervalle: 0 - 1 Format: Numérique

**Question(s) et instruction(s)****QUESTION**

D'après vous, parmi les caractéristiques suivantes, quelles sont celles qui vous définissent le mieux ? Vous pouvez en choisir quatre au maximum.

**MODALITÉS**

Valeur	Modalité	Cas	
0	Modalité non citée	10914	40.2%
1	Modalité citée	2019	7.4%
Sysmiss		14248	

**X\_PRESA\_E: Quartier ou ville choisi par l'enquêté pour se définir (N° de fiche-adresse pair)**

Fichier de données: indiv

**Aperçu**

Valides: 12933 Valeurs manquantes: 14248 Minimum: 0 Maximum: 1 Moyenne: 0.119 Ecart-type: 0.324  
Type: Discret Décimale(s): 0 Longueur: 8 Intervalle: 0 - 1 Format: Numérique

**Question(s) et instruction(s)****QUESTION**

D'après vous, parmi les caractéristiques suivantes, quelles sont celles qui vous définissent le mieux ? Vous pouvez en choisir quatre au maximum.

**MODALITÉS**

Valeur	Modalité	Cas	
0	Modalité non citée	11396	41.9%
1	Modalité citée	1537	5.7%
Sysmiss		14248	

### X\_PRESA\_F: État de santé (un handicap ou une maladie)' choisi par l'enquêté pour se définir (N° de fiche-adresse pair)

Fichier de données: indiv

#### Aperçu

Valides: 12933 Valeurs manquantes: 14248 Minimum: 0 Maximum: 1 Moyenne: 0.0855 Ecart-type: 0.28  
Type: Discret Décimale(s): 0 Longueur: 8 Intervalle: 0 - 1 Format: Numérique

#### Question(s) et instruction(s)

##### QUESTION

D'après vous, parmi les caractéristiques suivantes, quelles sont celles qui vous définissent le mieux ? Vous pouvez en choisir quatre au maximum.

##### MODALITÉS

Valeur	Modalité	Cas	
0	Modalité non citée	11827	43.5%
1	Modalité citée	1106	4.1%
Sysmiss		14248	

### X\_PRESA\_G: Nationalité choisie par l'enquêté pour se définir (N° de fiche-adresse pair)

Fichier de données: indiv

#### Aperçu

Valides: 12933 Valeurs manquantes: 14248 Minimum: 0 Maximum: 1 Moyenne: 0.168 Ecart-type: 0.374  
Type: Discret Décimale(s): 0 Longueur: 8 Intervalle: 0 - 1 Format: Numérique

#### Question(s) et instruction(s)

##### QUESTION

D'après vous, parmi les caractéristiques suivantes, quelles sont celles qui vous définissent le mieux ? Vous pouvez en choisir quatre au maximum.

##### MODALITÉS

Valeur	Modalité	Cas	
0	Modalité non citée	10761	39.6%
1	Modalité citée	2172	8%
Sysmiss		14248	

**X\_PRESA\_H: Origines choisies par l'enquêté pour se définir (N° de fiche-adresse pair)**

Fichier de données: indiv

**Aperçu**

Valides: 12933 Valeurs manquantes: 14248 Minimum: 0 Maximum: 1 Moyenne: 0.345 Ecart-type: 0.476  
 Type: Discret Décimale(s): 0 Longueur: 8 Intervalle: 0 - 1 Format: Numérique

**Question(s) et instruction(s)**

## QUESTION

D'après vous, parmi les caractéristiques suivantes, quelles sont celles qui vous définissent le mieux ? Vous pouvez en choisir quatre au maximum.

## MODALITÉS

Valeur	Modalité	Cas	
0	Modalité non citée	8465	31.1%
1	Modalité citée	4468	16.4%
Sysmiss		14248	

**X\_PRESA\_I: Couleur de peau choisi par l'enquêté pour se définir (N° de fiche-adresse pair)**

Fichier de données: indiv

**Aperçu**

Valides: 12933 Valeurs manquantes: 14248 Minimum: 0 Maximum: 1 Moyenne: 0.0895 Ecart-type: 0.285  
 Type: Discret Décimale(s): 0 Longueur: 8 Intervalle: 0 - 1 Format: Numérique

**Question(s) et instruction(s)**

## QUESTION

D'après vous, parmi les caractéristiques suivantes, quelles sont celles qui vous définissent le mieux ? Vous pouvez en choisir quatre au maximum.

## MODALITÉS

Valeur	Modalité	Cas	
0	Modalité non citée	11776	43.3%
1	Modalité citée	1157	4.3%
Sysmiss		14248	

**X\_PRESA\_J: Région d'origine choisi par l'enquêté pour se définir (N° de fiche-adresse pair)**

Fichier de données: indiv



**Aperçu**

Valides: 12933 Valeurs manquantes: 14248 Minimum: 0 Maximum: 1 Moyenne: 0.0865 Ecart-type: 0.281  
 Type: Discret Décimale(s): 0 Longueur: 8 Intervalle: 0 - 1 Format: Numérique

**Question(s) et instruction(s)**

## QUESTION

D'après vous, parmi les caractéristiques suivantes, quelles sont celles qui vous définissent le mieux ? Vous pouvez en choisir quatre au maximum.

## MODALITÉS

Valeur	Modalité	Cas	
0	Modalité non citée	11814	43.5%
1	Modalité citée	1119	4.1%
Sysmiss		14248	

**X\_PRESA\_K: Religion choisie par l'enquêté pour se définir (N° de fiche-adresse pair)**

Fichier de données: indiv

**Aperçu**

Valides: 12933 Valeurs manquantes: 14248 Minimum: 0 Maximum: 1 Moyenne: 0.123 Ecart-type: 0.328  
 Type: Discret Décimale(s): 0 Longueur: 8 Intervalle: 0 - 1 Format: Numérique

**Question(s) et instruction(s)**

## QUESTION

D'après vous, parmi les caractéristiques suivantes, quelles sont celles qui vous définissent le mieux ? Vous pouvez en choisir quatre au maximum.

## MODALITÉS

Valeur	Modalité	Cas	
0	Modalité non citée	11344	41.7%
1	Modalité citée	1589	5.8%
Sysmiss		14248	

**X\_PRESA\_L: Centres d'intérêt ou passions choisis par l'enquêté pour se définir (N° de fiche-adresse pair)**

Fichier de données: indiv

**Aperçu**

Valides: 12933 Valeurs manquantes: 14248 Minimum: 0 Maximum: 1 Moyenne: 0.39 Ecart-type: 0.488  
 Type: Discret Décimale(s): 0 Longueur: 8 Intervalle: 0 - 1 Format: Numérique

**Question(s) et instruction(s)****QUESTION**

D'après vous, parmi les caractéristiques suivantes, quelles sont celles qui vous définissent le mieux ? Vous pouvez en choisir quatre au maximum.

**MODALITÉS**

Valeur	Modalité	Cas	
0	Modalité non citée	7894	29%
1	Modalité citée	5039	18.5%
Sysmiss		14248	

**X\_PRESA\_M: Opinions politiques choisies par l'enquêté pour se définir (N°de fiche-adresse pair)**

Fichier de données: indiv

**Aperçu**

Valides: 12933 Valeurs manquantes: 14248 Minimum: 0 Maximum: 1 Moyenne: 0.0493 Ecart-type: 0.217  
Type: Discret Décimale(s): 0 Longueur: 8 Intervalle: 0 - 1 Format: Numérique

**Question(s) et instruction(s)****QUESTION**

D'après vous, parmi les caractéristiques suivantes, quelles sont celles qui vous définissent le mieux ? Vous pouvez en choisir quatre au maximum.

**MODALITÉS**

Valeur	Modalité	Cas	
0	Modalité non citée	12295	45.2%
1	Modalité citée	638	2.3%
Sysmiss		14248	

**X\_PRESA\_N: Situation de famille choisie par l'enquêté pour se définir (N°de fiche-adresse pair)**

Fichier de données: indiv

**Aperçu**

Valides: 12933 Valeurs manquantes: 14248 Minimum: 0 Maximum: 1 Moyenne: 0.408 Ecart-type: 0.491  
Type: Discret Décimale(s): 0 Longueur: 8 Intervalle: 0 - 1 Format: Numérique

**Question(s) et instruction(s)****QUESTION**

D'après vous, parmi les caractéristiques suivantes, quelles sont celles qui vous définissent le mieux ? Vous pouvez en choisir

quatre au maximum.

#### MODALITÉS

Valeur	Modalité	Cas	
0	Modalité non citée	7660	28.2%
1	Modalité citée	5273	19.4%
Sysmiss		14248	

### X\_PRESA\_O: Autre chose choisie par l'enquêté pour se définir (N° de fiche-adresse pair)

Fichier de données: indiv

#### Aperçu

Valides: 12933 Valeurs manquantes: 14248 Minimum: 0 Maximum: 1 Moyenne: 0.0371 Ecart-type: 0.189  
Type: Discret Décimale(s): 0 Longueur: 8 Intervalle: 0 - 1 Format: Numérique

#### Question(s) et instruction(s)

#### QUESTION

D'après vous, parmi les caractéristiques suivantes, quelles sont celles qui vous définissent le mieux ? Vous pouvez en choisir quatre au maximum.

#### MODALITÉS

Valeur	Modalité	Cas	
0	Modalité non citée	12453	45.8%
1	Modalité citée	480	1.8%
Sysmiss		14248	

### X\_PRESB\_FLAG: Caractéristique choisie par l'enquêté pour se définir (N° de fiche-adresse impair), indicateur de non réponse

Fichier de données: indiv

#### Aperçu

Valides: 27181 Valeurs manquantes: 0 Minimum: -2 Maximum: 1 Moyenne: 0.459 Ecart-type: 0.542  
Type: Discret Décimale(s): 0 Longueur: 8 Intervalle: -2 - 1 Format: Numérique

#### Question(s) et instruction(s)

#### MODALITÉS

Valeur	Modalité	Cas	
-2	Refus	47	0.2%
-1	NSP	476	1.8%
0	Sans objet (question non posée)	13610	50.1%
1	A répondu	13048	48%

**X\_PRESB\_NBVAL: Caractéristique choisie par l'enquêté pour se définir (N° de fiche-adresse impair), nombre d'items choisis**

Fichier de données: indiv

**Aperçu**

Valides: 26658 Valeurs manquantes: 523 Minimum: 0 Maximum: 4 Moyenne: 1.442 Ecart-type: 1.656  
 Type: Discret Décimale(s): 0 Longueur: 8 Intervalle: 0 - 4 Format: Numérique

**Question(s) et instruction(s)**

## MODALITÉS

Valeur	Modalité	Cas	
0		13610	50.1%
1		1862	6.9%
2		2377	8.7%
3		3398	12.5%
4		5411	19.9%
Sysmiss		523	

**X\_PRESB\_A: Nationalité choisie par l'enquêté pour se définir (N° de fiche-adresse impair)**

Fichier de données: indiv

**Aperçu**

Valides: 13048 Valeurs manquantes: 14133 Minimum: 0 Maximum: 1 Moyenne: 0.224 Ecart-type: 0.417  
 Type: Discret Décimale(s): 0 Longueur: 8 Intervalle: 0 - 1 Format: Numérique

**Question(s) et instruction(s)**

## QUESTION

D'après vous, parmi les caractéristiques suivantes, quelles sont celles qui vous définissent le mieux ? Vous pouvez en choisir quatre au maximum.

## MODALITÉS

Valeur	Modalité	Cas	
0	Modalité non citée	10126	37.3%
1	Modalité citée	2922	10.8%
Sysmiss		14133	

**X\_PRESB\_B: Origines choisies par l'enquêté pour se définir (N° de fiche-adresse impair)**

Fichier de données: indiv

**Aperçu**

Valides: 13048 Valeurs manquantes: 14133 Minimum: 0 Maximum: 1 Moyenne: 0.366 Ecart-type: 0.482  
 Type: Discret Décimale(s): 0 Longueur: 8 Intervalle: 0 - 1 Format: Numérique

**Question(s) et instruction(s)**

## QUESTION

D'après vous, parmi les caractéristiques suivantes, quelles sont celles qui vous définissent le mieux ? Vous pouvez en choisir quatre au maximum.

## MODALITÉS

Valeur	Modalité	Cas	
0	Modalité non citée	8273	30.4%
1	Modalité citée	4775	17.6%
Sysmiss		14133	

**X\_PRESB\_C: Couleur de peau choisi par l'enquêté pour se définir (N° de fiche-adresse impair)**

Fichier de données: indiv

**Aperçu**

Valides: 13048 Valeurs manquantes: 14133 Minimum: 0 Maximum: 1 Moyenne: 0.108 Ecart-type: 0.31  
 Type: Discret Décimale(s): 0 Longueur: 8 Intervalle: 0 - 1 Format: Numérique

**Question(s) et instruction(s)**

## QUESTION

D'après vous, parmi les caractéristiques suivantes, quelles sont celles qui vous définissent le mieux ? Vous pouvez en choisir quatre au maximum.

## MODALITÉS

Valeur	Modalité	Cas	
0	Modalité non citée	11640	42.8%
1	Modalité citée	1408	5.2%
Sysmiss		14133	

**X\_PRESB\_D: Région d'origine choisi par l'enquêté pour se définir (N° de fiche-adresse impair)**

Fichier de données: indiv

**Aperçu**

Valides: 13048 Valeurs manquantes: 14133 Minimum: 0 Maximum: 1 Moyenne: 0.108 Ecart-type: 0.31  
 Type: Discret Décimale(s): 0 Longueur: 8 Intervalle: 0 - 1 Format: Numérique

**Question(s) et instruction(s)****QUESTION**

D'après vous, parmi les caractéristiques suivantes, quelles sont celles qui vous définissent le mieux ? Vous pouvez en choisir quatre au maximum.

**MODALITÉS**

Valeur	Modalité	Cas	
0	Modalité non citée	11645	42.8%
1	Modalité citée	1403	5.2%
Sysmiss		14133	

**X\_PRESB\_E: Religion choisie par l'enquêté pour se définir (N° de fiche-adresse impair)**

Fichier de données: indiv

**Aperçu**

Valides: 13048 Valeurs manquantes: 14133 Minimum: 0 Maximum: 1 Moyenne: 0.14 Ecart-type: 0.347  
Type: Discret Décimale(s): 0 Longueur: 8 Intervalle: 0 - 1 Format: Numérique

**Question(s) et instruction(s)****QUESTION**

D'après vous, parmi les caractéristiques suivantes, quelles sont celles qui vous définissent le mieux ? Vous pouvez en choisir quatre au maximum.

**MODALITÉS**

Valeur	Modalité	Cas	
0	Modalité non citée	11216	41.3%
1	Modalité citée	1832	6.7%
Sysmiss		14133	

**X\_PRESB\_F: Centres d'intérêt ou passions choisis par l'enquêté pour se définir (N° de fiche-adresse impair)**

Fichier de données: indiv

**Aperçu**

Valides: 13048 Valeurs manquantes: 14133 Minimum: 0 Maximum: 1 Moyenne: 0.425 Ecart-type: 0.494  
Type: Discret Décimale(s): 0 Longueur: 8 Intervalle: 0 - 1 Format: Numérique

**Question(s) et instruction(s)****QUESTION**

D'après vous, parmi les caractéristiques suivantes, quelles sont celles qui vous définissent le mieux ? Vous pouvez en choisir quatre au maximum.

## MODALITÉS

Valeur	Modalité	Cas	
0	Modalité non citée	7504	27.6%
1	Modalité citée	5544	20.4%
Sysmiss		14133	

### X\_PRESB\_G: Opinions politiques choisies par l'enquêté pour se définir (N° de fiche-adresse impair)

Fichier de données: indiv

## Aperçu

Valides: 13048 Valeurs manquantes: 14133 Minimum: 0 Maximum: 1 Moyenne: 0.0553 Ecart-type: 0.229  
 Type: Discret Décimale(s): 0 Longueur: 8 Intervalle: 0 - 1 Format: Numérique

## Question(s) et instruction(s)

## QUESTION

D'après vous, parmi les caractéristiques suivantes, quelles sont celles qui vous définissent le mieux ? Vous pouvez en choisir quatre au maximum.

## MODALITÉS

Valeur	Modalité	Cas	
0	Modalité non citée	12326	45.3%
1	Modalité citée	722	2.7%
Sysmiss		14133	

### X\_PRESB\_H: Situation de famille choisie par l'enquêté pour se définir (N° de fiche-adresse impair)

Fichier de données: indiv

## Aperçu

Valides: 13048 Valeurs manquantes: 14133 Minimum: 0 Maximum: 1 Moyenne: 0.419 Ecart-type: 0.493  
 Type: Discret Décimale(s): 0 Longueur: 8 Intervalle: 0 - 1 Format: Numérique

## Question(s) et instruction(s)

## QUESTION

D'après vous, parmi les caractéristiques suivantes, quelles sont celles qui vous définissent le mieux ? Vous pouvez en choisir quatre au maximum.

## MODALITÉS

Valeur	Modalité	Cas	
0	Modalité non citée	7577	27.9%
1	Modalité citée	5471	20.1%

Sysmiss		14133	
---------	--	-------	--

### X\_PRESB\_I: Génération ou âge choisi par l'enquêté pour se définir (N° de fiche-adresse impair)

Fichier de données: indiv

#### Aperçu

Valides: 13048 Valeurs manquantes: 14133 Minimum: 0 Maximum: 1 Moyenne: 0.229 Ecart-type: 0.421  
Type: Discret Décimale(s): 0 Longueur: 8 Intervalle: 0 - 1 Format: Numérique

#### Question(s) et instruction(s)

##### QUESTION

D'après vous, parmi les caractéristiques suivantes, quelles sont celles qui vous définissent le mieux ? Vous pouvez en choisir quatre au maximum.

##### MODALITÉS

Valeur	Modalité	Cas	
0	Modalité non citée	10054	37%
1	Modalité citée	2994	11%
Sysmiss		14133	

### X\_PRESB\_J: Sexe choisi par l'enquêté pour se définir (N° de fiche-adresse impair)

Fichier de données: indiv

#### Aperçu

Valides: 13048 Valeurs manquantes: 14133 Minimum: 0 Maximum: 1 Moyenne: 0.178 Ecart-type: 0.382  
Type: Discret Décimale(s): 0 Longueur: 8 Intervalle: 0 - 1 Format: Numérique

#### Question(s) et instruction(s)

##### QUESTION

D'après vous, parmi les caractéristiques suivantes, quelles sont celles qui vous définissent le mieux ? Vous pouvez en choisir quatre au maximum.

##### MODALITÉS

Valeur	Modalité	Cas	
0	Modalité non citée	10727	39.5%
1	Modalité citée	2321	8.5%
Sysmiss		14133	



**X\_PRESB\_K: Métier ou catégorie sociale' choisi par l'enquêté pour se définir (N° de fiche-adresse impair)**

Fichier de données: indiv

**Aperçu**

Valides: 13048 Valeurs manquantes: 14133 Minimum: 0 Maximum: 1 Moyenne: 0.332 Ecart-type: 0.471  
 Type: Discret Décimale(s): 0 Longueur: 8 Intervalle: 0 - 1 Format: Numérique

**Question(s) et instruction(s)**

## QUESTION

D'après vous, parmi les caractéristiques suivantes, quelles sont celles qui vous définissent le mieux ? Vous pouvez en choisir quatre au maximum.

## MODALITÉS

Valeur	Modalité	Cas	
0	Modalité non citée	8711	32%
1	Modalité citée	4337	16%
Sysmiss		14133	

**X\_PRESB\_L: Niveau d'études' choisi par l'enquêté pour se définir (N° de fiche-adresse impair)**

Fichier de données: indiv

**Aperçu**

Valides: 13048 Valeurs manquantes: 14133 Minimum: 0 Maximum: 1 Moyenne: 0.13 Ecart-type: 0.336  
 Type: Discret Décimale(s): 0 Longueur: 8 Intervalle: 0 - 1 Format: Numérique

**Question(s) et instruction(s)**

## QUESTION

D'après vous, parmi les caractéristiques suivantes, quelles sont celles qui vous définissent le mieux ? Vous pouvez en choisir quatre au maximum.

## MODALITÉS

Valeur	Modalité	Cas	
0	Modalité non citée	11352	41.8%
1	Modalité citée	1696	6.2%
Sysmiss		14133	

**X\_PRESB\_M: Quartier ou ville' choisi par l'enquêté pour se définir (N° de fiche-adresse impair)**

Fichier de données: indiv

**Aperçu**

Valides: 13048 Valeurs manquantes: 14133 Minimum: 0 Maximum: 1 Moyenne: 0.109 Ecart-type: 0.312  
 Type: Discret Décimale(s): 0 Longueur: 8 Intervalle: 0 - 1 Format: Numérique

**Question(s) et instruction(s)**

## QUESTION

D'après vous, parmi les caractéristiques suivantes, quelles sont celles qui vous définissent le mieux ? Vous pouvez en choisir quatre au maximum.

## MODALITÉS

Valeur	Modalité	Cas	
0	Modalité non citée	11623	42.8%
1	Modalité citée	1425	5.2%
Sysmiss		14133	

**X\_PRESB\_N: État de santé (un handicap ou une maladie)' choisi par l'enquêté pour se définir (N° de fiche-adresse impair)**

Fichier de données: indiv

**Aperçu**

Valides: 13048 Valeurs manquantes: 14133 Minimum: 0 Maximum: 1 Moyenne: 0.0878 Ecart-type: 0.283  
 Type: Discret Décimale(s): 0 Longueur: 8 Intervalle: 0 - 1 Format: Numérique

**Question(s) et instruction(s)**

## QUESTION

D'après vous, parmi les caractéristiques suivantes, quelles sont celles qui vous définissent le mieux ? Vous pouvez en choisir quatre au maximum.

## MODALITÉS

Valeur	Modalité	Cas	
0	Modalité non citée	11903	43.8%
1	Modalité citée	1145	4.2%
Sysmiss		14133	

**X\_PRESB\_O: Autre chose' choisi par l'enquêté pour se définir (N° de fiche-adresse impair)**

Fichier de données: indiv

**Aperçu**

Valides: 13048 Valeurs manquantes: 14133 Minimum: 0 Maximum: 1 Moyenne: 0.0352 Ecart-type: 0.184  
 Type: Discret Décimale(s): 0 Longueur: 8 Intervalle: 0 - 1 Format: Numérique

**Question(s) et instruction(s)****QUESTION**

D'après vous, parmi les caractéristiques suivantes, quelles sont celles qui vous définissent le mieux ? Vous pouvez en choisir quatre au maximum.

**MODALITÉS**

Valeur	Modalité	Cas	
0	Modalité non citée	12589	46.3%
1	Modalité citée	459	1.7%
Sysmiss		14133	

**X\_MOIFR: Opinion de l'enquête par rapport à la proposition : je me sens chez moi en France**

Fichier de données: indiv

**Aperçu**

Valides: 27181 Valeurs manquantes: 0 Minimum: 1 Maximum: 9 Moyenne: 1.4 Ecart-type: 0.825  
Type: Discret Décimale(s): 0 Longueur: 8 Intervalle: 1 - 9 Format: Numérique

**Question(s) et instruction(s)****QUESTION**

Etes-vous tout à fait d'accord, plutôt d'accord, plutôt pas d'accord ou pas du tout d'accord avec les propositions suivantes :

**MODALITÉS**

Valeur	Modalité	Cas	
1	Tout à fait d'accord	19225	70.7%
2	Plutôt d'accord	6248	23%
3	Plutôt pas d'accord	1126	4.1%
4	Pas du tout d'accord	451	1.7%
8	Refus (ne pas lire)	24	0.1%
9	NSP (ne pas lire)	107	0.4%

**X\_VUFRI: Opinion de l'enquête par rapport à la proposition: on me voit comme un Français**

Fichier de données: indiv

**Aperçu**

Valides: 27181 Valeurs manquantes: 0 Minimum: 1 Maximum: 9 Moyenne: 2.073 Ecart-type: 1.461  
Type: Discret Décimale(s): 0 Longueur: 8 Intervalle: 1 - 9 Format: Numérique

**Question(s) et instruction(s)****QUESTION**

On me voit comme un Français

## MODALITÉS

Valeur	Modalité	Cas	
1	Tout à fait d'accord	12553	46.2%
2	Plutôt d'accord	6566	24.2%
3	Plutôt pas d'accord	4624	17%
4	Pas du tout d'accord	2825	10.4%
8	Refus (ne pas lire)	28	0.1%
9	NSP (ne pas lire)	585	2.2%

**X\_APPARF: Opinion de l'enquêté par rapport à la proposition : je me sens français(e)**

Fichier de données: indiv

## Aperçu

Valides: 27181 Valeurs manquantes: 0 Minimum: 1 Maximum: 9 Moyenne: 1.562 Ecart-type: 1.055  
 Type: Discret Décimale(s): 0 Longueur: 8 Intervalle: 1 - 9 Format: Numérique

## Question(s) et instruction(s)

## QUESTION

Je me sens français(e)

## MODALITÉS

Valeur	Modalité	Cas	
1	Tout à fait d'accord	18032	66.3%
2	Plutôt d'accord	5641	20.8%
3	Plutôt pas d'accord	1928	7.1%
4	Pas du tout d'accord	1369	5%
8	Refus (ne pas lire)	22	0.1%
9	NSP (ne pas lire)	189	0.7%

**X\_APPARE: Opinion de l'enquêté par rapport à la proposition : je me sens [GENTILE]**

Fichier de données: indiv

## Aperçu

Valides: 11513 Valeurs manquantes: 15668 Minimum: 1 Maximum: 9 Moyenne: 1.744 Ecart-type: 1.152  
 Type: Discret Décimale(s): 0 Longueur: 8 Intervalle: 1 - 9 Format: Numérique

## Question(s) et instruction(s)

## QUESTION

Je me sens [GENTILE]

## MODALITÉS

Valeur	Modalité	Cas	
1	Tout à fait d'accord	6423	23.6%
2	Plutôt d'accord	3090	11.4%
3	Plutôt pas d'accord	1055	3.9%
4	Pas du tout d'accord	835	3.1%
8	Refus (ne pas lire)	14	0.1%
9	NSP (ne pas lire)	96	0.4%
Sysmiss		15668	

**X\_APPARM: Opinion de l'enquêté par rapport à la proposition : je me sens [GENTILM]**

Fichier de données: indiv

**Aperçu**

Valides: 9362 Valeurs manquantes: 17819 Minimum: 1 Maximum: 9 Moyenne: 2.515 Ecart-type: 1.289  
 Type: Discret Décimale(s): 0 Longueur: 8 Intervalle: 1 - 9 Format: Numérique

**Question(s) et instruction(s)**

## QUESTION

Je me sens [GENTILM]

## MODALITÉS

Valeur	Modalité	Cas	
1	Tout à fait d'accord	2549	9.4%
2	Plutôt d'accord	2650	9.7%
3	Plutôt pas d'accord	1247	4.6%
4	Pas du tout d'accord	2856	10.5%
8	Refus (ne pas lire)	9	0%
9	NSP (ne pas lire)	51	0.2%
Sysmiss		17819	

**X\_APPARP: Opinion de l'enquêté par rapport à la proposition : je me sens [GENTILP]**

Fichier de données: indiv

**Aperçu**

Valides: 4762 Valeurs manquantes: 22419 Minimum: 1 Maximum: 9 Moyenne: 3.094 Ecart-type: 1.179  
 Type: Discret Décimale(s): 0 Longueur: 8 Intervalle: 1 - 9 Format: Numérique

**Question(s) et instruction(s)**

## QUESTION

Je me sens [GENTILP]

## MODALITÉS

Valeur	Modalité	Cas	
1	Tout à fait d'accord	616	2.3%
2	Plutôt d'accord	926	3.4%
3	Plutôt pas d'accord	727	2.7%
4	Pas du tout d'accord	2470	9.1%
8	Refus (ne pas lire)	3	0%
9	NSP (ne pas lire)	20	0.1%
Sysmiss		22419	

**X\_FREQ: Fréquence à laquelle on demande ses origines à l'enquêté**

Fichier de données: indiv

**Aperçu**

Valides: 27181 Valeurs manquantes: 0 Minimum: 1 Maximum: 9 Moyenne: 2.543 Ecart-type: 1.164  
 Type: Discret Décimale(s): 0 Longueur: 8 Intervalle: 1 - 9 Format: Numérique

**Question(s) et instruction(s)**

## QUESTION

Dans la vie quotidienne, à quelle fréquence vous demande-t-on vos origines ?

## MODALITÉS

Valeur	Modalité	Cas	
1	Souvent	6681	24.6%
2	Parfois	6630	24.4%
3	Rarement	6573	24.2%
4	Jamais	7240	26.6%
8	Refus (ne pas lire)	13	0%
9	NSP (ne pas lire)	44	0.2%

**F\_DEBAGE\_DRAP: Année (ou âge) où l'enquêté est allé à l'école pour la première fois (maternelle incluse), indicateur de non réponse**

Fichier de données: indiv

**Aperçu**

Valides: 27181 Valeurs manquantes: 0 Minimum: -2 Maximum: 1 Moyenne: 0.974 Ecart-type: 0.228  
 Type: Discret Décimale(s): 0 Longueur: 8 Intervalle: -2 - 1 Format: Numérique

**Question(s) et instruction(s)**

## MODALITÉS

Valeur	Modalité	Cas	
-2	Refus	11	0%
-1	NSP	332	1.2%
0	Sans objet (question non posée)	0	0%
1	A répondu	26838	98.7%

**F\_PISCO: Lieu (France et/ou étranger) où l'enquêté a effectué sa scolarité**

Fichier de données: indiv

**Aperçu**

Valides: 26845 Valeurs manquantes: 336 Minimum: 1 Maximum: 5 Moyenne: 1.57 Ecart-type: 0.881  
 Type: Discret Décimale(s): 0 Longueur: 8 Intervalle: 1 - 5 Format: Numérique

**Question(s) et instruction(s)**

## QUESTION

Avez-vous effectué votre scolarité (y compris études supérieures éventuelles)...

## MODALITÉS

Valeur	Modalité	Cas	
1	Uniquement en France (y compris DOM et TOM)	17043	62.7%
2	Uniquement à l'étranger	5553	20.4%
3	D'abord à l'étranger puis en France	3349	12.3%
4	D'abord en France puis à l'étranger	542	2%
5	En France et à l'étranger avec des allers-retours	358	1.3%
Sysmiss		336	

**F\_NIVARRI: Niveau de scolarisation de l'enquêté à son arrivée en France**

Fichier de données: indiv

**Aperçu**

Valides: 3349 Valeurs manquantes: 23832 Minimum: 1 Maximum: 9 Moyenne: 3.671 Ecart-type: 1.406  
 Type: Discret Décimale(s): 0 Longueur: 8 Intervalle: 1 - 9 Format: Numérique

**Question(s) et instruction(s)**

## QUESTION

A votre arrivée en France, vous avez été scolarisé ...

## MODALITÉS

Valeur	Modalité	Cas	
1	En maternelle	126	0.5%
2	En primaire	811	3%
3	Au collège	625	2.3%
4	Au lycée	354	1.3%
5	Dans l'enseignement supérieur	1410	5.2%
8	Refus (ne pas lire)	1	0%
9	NSP (ne pas lire)	22	0.1%
Sysmiss		23832	

### F\_ACC: A l'arrivée en France, classe spéciale, cours ou classes spécifiques pour les élèves non francophones ou nouveaux arriva

Fichier de données: indiv

## Aperçu

Valides: 3349 Valeurs manquantes: 23832 Minimum: 1 Maximum: 9 Moyenne: 1.756 Ecart-type: 0.484  
 Type: Discret Décimale(s): 0 Longueur: 8 Intervalle: 1 - 9 Format: Numérique

## Question(s) et instruction(s)

## QUESTION

À votre arrivée ou au cours de votre scolarité, êtes-vous allé dans une classe spéciale ou avez-vous suivi des cours ou classes spécifiques pour les élèves non francophones ou nouveaux arrivants ?

## MODALITÉS

Valeur	Modalité	Cas	
1	Oui	837	3.1%
2	Non	2509	9.2%
8	Refus (ne pas lire)	0	0%
9	NSP (ne pas lire)	3	0%
Sysmiss		23832	

### F\_APCOLL: Situation après le collège

Fichier de données: indiv

## Aperçu

Valides: 19147 Valeurs manquantes: 8034 Minimum: 1 Maximum: 9 Moyenne: 2.134 Ecart-type: 1.23  
 Type: Discret Décimale(s): 0 Longueur: 8 Intervalle: 1 - 9 Format: Numérique

## Question(s) et instruction(s)



## QUESTION

Après le collège (ou son équivalent), êtes-vous allé ?

## MODALITÉS

Valeur	Modalité	Cas	
1	Au lycée dans une filière générale	8371	30.8%
2	Au lycée dans une filière technologique	3169	11.7%
3	Au lycée dans une filière professionnelle	5597	20.6%
4	En CFA	951	3.5%
5	Vous avez arrêté vos études	844	3.1%
6	Vous n'êtes pas allé au collège ou vous n'avez pas fini le collège	198	0.7%
8	Refus (ne pas lire)	6	0%
9	NSP (ne pas lire)	11	0%
Sysmiss		8034	

### F\_FINETU\_DRAP: Age ou année où l'enquêté a quitté l'école, terminé ses études, indicateur de non réponse

Fichier de données: indiv

## Aperçu

Valides: 27181 Valeurs manquantes: 0 Minimum: -2 Maximum: 1 Moyenne: 0.965 Ecart-type: 0.222  
 Type: Discret Décimale(s): 0 Longueur: 8 Intervalle: -2 - 1 Format: Numérique

## Question(s) et instruction(s)

## MODALITÉS

Valeur	Modalité	Cas	
-2	Refus	18	0.1%
-1	NSP	154	0.6%
0	Sans objet (question non posée)	600	2.2%
1	A répondu	26409	97.2%

### F\_FINETU: Age ou année où l'enquêté a quitté l'école, terminé ses études

Fichier de données: indiv

## Aperçu

Valides: 26409 Valeurs manquantes: 772 Minimum: 0 Maximum: 2020 Moyenne: 1027.685 Ecart-type: 992.982  
 Type: Discret Décimale(s): 0 Longueur: 8 Intervalle: 0 - 2020 Format: Numérique

## Question(s) et instruction(s)

## QUESTION

En quelle année ou à quel âge avez-vous quitté l'école, terminé vos études ?

## MODALITÉS

Valeur	Modalité	Cas	
-2	Refus (ne pas lire)	0	0%
-1	NSP (ne pas lire)	0	0%
0		1813	6.7%
1		1	0%
2		1	0%
3		1	0%
4		1	0%
6		6	0%
7		7	0%
8		22	0.1%
9		22	0.1%
10		89	0.3%
11		125	0.5%
12		257	0.9%
13		198	0.7%
14		318	1.2%
15		510	1.9%
16		1111	4.1%
17		1227	4.5%
18		2297	8.5%
19		1136	4.2%
20		991	3.6%
21		696	2.6%
22		564	2.1%
23		519	1.9%
24		370	1.4%
25		261	1%
26		157	0.6%
27		71	0.3%
28		56	0.2%
29		29	0.1%
30		42	0.2%
31		9	0%
32		11	0%
33		8	0%

34		5	0%
35		8	0%
36		3	0%
37		1	0%
38		3	0%
39		3	0%
40		3	0%
42		1	0%
43		1	0%
45		1	0%
47		1	0%
49		1	0%
50		1	0%
1970		2	0%
1971		1	0%
1972		2	0%
1973		6	0%
1974		9	0%
1975		20	0.1%
1976		23	0.1%
1977		44	0.2%
1978		82	0.3%
1979		95	0.3%
1980		108	0.4%
1981		134	0.5%
1982		124	0.5%
1983		162	0.6%
1984		167	0.6%
1985		182	0.7%
1986		233	0.9%
1987		212	0.8%
1988		230	0.8%
1989		272	1%
1990		227	0.8%
1991		245	0.9%
1992		284	1%
1993		248	0.9%
1994		287	1.1%
1995		320	1.2%

1996		354	1.3%
1997		341	1.3%
1998		422	1.6%
1999		392	1.4%
2000		479	1.8%
2001		380	1.4%
2002		400	1.5%
2003		425	1.6%
2004		426	1.6%
2005		417	1.5%
2006		385	1.4%
2007		426	1.6%
2008		412	1.5%
2009		424	1.6%
2010		408	1.5%
2011		390	1.4%
2012		366	1.3%
2013		345	1.3%
2014		331	1.2%
2015		387	1.4%
2016		354	1.3%
2017		423	1.6%
2018		404	1.5%
2019		438	1.6%
2020		203	0.7%
Sysmiss		772	

## F\_FINNIV: Dernier niveau scolaire fréquenté par l'enquêté en cas d'études terminées à l'étranger

Fichier de données: indiv

### Aperçu

Valides: 6453 Valeurs manquantes: 20728 Minimum: 1 Maximum: 99 Moyenne: 6.775 Ecart-type: 8.283  
Type: Discret Décimale(s): 0 Longueur: 8 Intervalle: 1 - 99 Format: Numérique

### Question(s) et instruction(s)

#### QUESTION

Quel est le dernier niveau scolaire que vous avez fréquenté à l'étranger ?

#### MODALITÉS

Valeur	Modalité	Cas	
1	Pré-élémentaire ou maternelle	46	0.2%
2	Primaire non complet	267	1%
3	Primaire complet	531	2%
4	Collège (secondaire) non complet	691	2.5%
5	Collège (secondaire) complet	778	2.9%
6	Lycée (secondaire supérieur) non complet	687	2.5%
7	Lycée (secondaire supérieur) complet	1306	4.8%
8	Enseignement supérieur (université)	2098	7.7%
98	Refus (ne pas lire)	4	0%
99	NSP (ne pas lire)	45	0.2%
Sysmiss		20728	

## F\_FINCLA: Dernière classe suivie à la fin des études dans le cas d'études terminées en France

Fichier de données: indiv

### Aperçu

Valides: 20392 Valeurs manquantes: 6789 Minimum: 1 Maximum: 99 Moyenne: 18.966 Ecart-type: 7.767  
Type: Discret Décimale(s): 0 Longueur: 8 Intervalle: 1 - 99 Format: Numérique

### Question(s) et instruction(s)

#### QUESTION

Si F\_ETUDI=1 : Quelle est la dernière classe que vous avez suivie à la fin de vos études ?

Si ETUD=2 : Quelle est la dernière classe que vous avez suivie cette année ?

#### MODALITÉS

Valeur	Modalité	Cas	
1	CP	5	0%
2	CE1-CE2(10-9ème)	10	0%
3	CM1-CM2 (8-7ème)	31	0.1%
4	Classe préparatoire au certificat d'études	10	0%
5	6ème-5ème	116	0.4%
6	4ème (générale, technologique ou aménagée)	124	0.5%
7	3ème (générale, technologique ou d'insertion)	609	2.2%
8	2nde générale ou technologique	164	0.6%
9	1ère générale (L, ES, S ou A, B, C,D)	112	0.4%
10	Terminale générale (L, ES, S ou A, B,C,D)	614	2.3%
11	1ère, 2ème ou 3ème année de CAP/BEP ou mention complémentaire de CAP/BEP (en apprentissage ou non)	2921	10.7%
12	Autre niveau équivalant au CAP ou BEP	1099	4%

13	Seconde professionnelle	172	0.6%
14	1ère professionnelle (anciennement première année de Bac Pro)	288	1.1%
15	1ère technologique (STT, STI, STL, ou F, G, H ou BT)	110	0.4%
16	Terminale professionnelle (anciennement deuxième année de Bac Pro)	1662	6.1%
17	Terminale technologique (STT, STI, STL ou F, G, H ou BT)	728	2.7%
18	Classes préparatoires	96	0.4%
19	BTS-DUT ou équivalent	2894	10.6%
20	Brevet supérieur, capacité en droit, DAEU	70	0.3%
21	Ecole sanitaire et sociale	344	1.3%
22	1er cycle universitaire, DEUG, DEUL, DUES, PCEM, DEUST, 1ère et 2ème années de licence	1291	4.7%
23	Autre niveau équivalant à un BAC+2	409	1.5%
24	Licence ou 3ème année de licence	1419	5.2%
25	Maîtrise ou 1ère année de master	746	2.7%
26	Autre niveau équivalant à un BAC+3 ou BAC+4	805	3%
27	Troisième cycle universitaire, doctorat ou 2ème année de master	1335	4.9%
28	Ecole d'ingénieur ou grande école	685	2.5%
29	Autre niveau équivalant au moins à BAC+5	1122	4.1%
30	Enseignement adapté (SES, SEGPA, EREA, UPI), préapprentissage (CPA, CPPN, CLIPA)	73	0.3%
31	Classe d'accueil spécifique pour les étrangers (classe relais...)	19	0.1%
32	Autres	262	1%
98	Refus (ne pas lire)	11	0%
99	NSP (ne pas lire)	36	0.1%
Sysmiss		6789	

## TYPDIP: Plus haut diplôme de l'enquêté

Fichier de données: indiv

### Aperçu

Valides: 26845 Valeurs manquantes: 336 Minimum: 1 Maximum: 9 Moyenne: 1.708 Ecart-type: 0.754  
 Type: Discret Décimale(s): 0 Longueur: 8 Intervalle: 1 - 9 Format: Numérique

### Question(s) et instruction(s)

#### QUESTION

À ce jour, le plus haut diplôme que vous possédez est-il ?

#### MODALITÉS

Valeur	Modalité	Cas	
1	Un diplôme de l'enseignement primaire ou secondaire (hors BTS)	11912	43.8%
2	Un diplôme de l'enseignement supérieur (y compris BTS)	11082	40.8%
3	Aucun diplôme	3811	14%

8	Refus (ne pas lire)	12	0%
9	NSP (ne pas lire)	28	0.1%
Sysmiss		336	

## ETRDIP: Diplôme étranger

Fichier de données: indiv

### Aperçu

Valides: 22994 Valeurs manquantes: 4187 Minimum: 1 Maximum: 2 Moyenne: 1.833 Ecart-type: 0.373  
Type: Discret Décimale(s): 0 Longueur: 8 Intervalle: 1 - 2 Format: Numérique

### Question(s) et instruction(s)

#### QUESTION

Est-ce un diplôme étranger ?

#### MODALITÉS

Valeur	Modalité	Cas	
1	Oui	3837	14.1%
2	Non	19157	70.5%
8	Refus (ne pas lire)	0	0%
9	NSP (ne pas lire)	0	0%
Sysmiss		4187	

## DATDIP\_DRAP: Année (ou âge) d'obtention du plus haut diplôme : indicateur de non réponse

Fichier de données: indiv

### Aperçu

Valides: 27181 Valeurs manquantes: 0 Minimum: -2 Maximum: 1 Moyenne: 0.834 Ecart-type: 0.387  
Type: Discret Décimale(s): 0 Longueur: 8 Intervalle: -2 - 1 Format: Numérique

### Question(s) et instruction(s)

#### MODALITÉS

Valeur	Modalité	Cas	
-2	Refus	3	0%
-1	NSP	153	0.6%
0	Sans objet (question non posée)	4187	15.4%
1	A répondu	22838	84%

**CODDIPINT: Code du plus haut diplôme sur 8 position**

Fichier de données: indiv

**Aperçu**

Valides: 22809 Valeurs manquantes: 0  
 Type: Discret Longueur: 16 Intervalle: - Format: character

**F\_DIPREC: Le diplôme professionnel ou universitaire obtenu à l'étranger est reconnu en France**

Fichier de données: indiv

**Aperçu**

Valides: 4491 Valeurs manquantes: 22690 Minimum: 1 Maximum: 9 Moyenne: 2.566 Ecart-type: 2.638  
 Type: Discret Décimale(s): 0 Longueur: 8 Intervalle: 1 - 9 Format: Numérique

**Question(s) et instruction(s)**

## QUESTION

Votre diplôme étranger est-il officiellement reconnu en France ?

## MODALITÉS

Valeur	Modalité	Cas	
1	Oui	1866	6.9%
2	Non	1995	7.3%
8	Refus (ne pas lire)	4	0%
9	NSP (ne pas lire)	626	2.3%
Sysmiss		22690	

**F\_ARETU: L'enquêté a été obligé d'arrêter ses études plus tôt qu'il ne le souhaitait**

Fichier de données: indiv

**Aperçu**

Valides: 24596 Valeurs manquantes: 2585 Minimum: 1 Maximum: 9 Moyenne: 1.767 Ecart-type: 0.576  
 Type: Discret Décimale(s): 0 Longueur: 8 Intervalle: 1 - 9 Format: Numérique

**Question(s) et instruction(s)**

## QUESTION

Avez-vous été obligé d'arrêter vos études plus tôt que vous ne le souhaitiez ?

## MODALITÉS

Valeur	Modalité	Cas	
1	Oui	6193	22.8%
2	Non	18335	67.5%



8	Refus (ne pas lire)	2	0%
9	NSP (ne pas lire)	66	0.2%
Sysmiss		2585	

## F\_RESULT: Contextualisation des résultats obtenus à l'école, selon l'enquête

Fichier de données: indiv

### Aperçu

Valides: 26845 Valeurs manquantes: 336 Minimum: 1 Maximum: 9 Moyenne: 2.799 Ecart-type: 1.048  
Type: Discret Décimale(s): 0 Longueur: 8 Intervalle: 1 - 9 Format: Numérique

### Question(s) et instruction(s)

#### QUESTION

Si F\_FINETG=15 : A l'âge de 15 ans, quels étaient vos résultats scolaires par rapport aux autres élèves de votre classe ?

Si F\_FINETG<15 : Au cours la dernière année de votre scolarité, quels étaient vos résultats scolaires par rapport aux autres élèves de votre classe ?

#### MODALITÉS

Valeur	Modalité	Cas	
1	Nettement meilleurs que ceux des autres élèves	2939	10.8%
2	Plutôt meilleurs que ceux des autres élèves	5313	19.5%
3	Dans la moyenne	14744	54.2%
4	Plutôt moins bons que ceux des autres élèves	2688	9.9%
5	Nettement moins bons que ceux des autres élèves	961	3.5%
8	Refus (ne pas lire)	19	0.1%
9	NSP (ne pas lire)	181	0.7%
Sysmiss		336	

## F\_REDOUB\_FLAG: Redoublement : indicateur de non réponse

Fichier de données: indiv

### Aperçu

Valides: 27181 Valeurs manquantes: 0 Minimum: -2 Maximum: 1 Moyenne: 0.726 Ecart-type: 0.454  
Type: Discret Décimale(s): 0 Longueur: 8 Intervalle: -2 - 1 Format: Numérique

### Question(s) et instruction(s)

#### MODALITÉS

Valeur	Modalité	Cas	
-2	Refus	12	0%
-1	NSP	60	0.2%

0	Sans objet (question non posée)	7299	26.9%
1	A répondu	19810	72.9%

## F\_REDOUB\_NBVAL: Redoublement : nombre d'items choisis

Fichier de données: indiv

### Aperçu

Valides: 27109 Valeurs manquantes: 72 Minimum: 0 Maximum: 2 Moyenne: 0.763 Ecart-type: 0.496  
Type: Discret Décimale(s): 0 Longueur: 8 Intervalle: 0 - 2 Format: Numérique

### Question(s) et instruction(s)

#### MODALITÉS

Valeur	Modalité	Cas	
0		7299	26.9%
1		18928	69.6%
2		882	3.2%
Sysmiss		72	

## F\_REDOUB\_A: Redoublement dans l'enseignement primaire, en France

Fichier de données: indiv

### Aperçu

Valides: 19810 Valeurs manquantes: 7371 Minimum: 0 Maximum: 1 Moyenne: 0.202 Ecart-type: 0.402  
Type: Discret Décimale(s): 0 Longueur: 8 Intervalle: 0 - 1 Format: Numérique

### Question(s) et instruction(s)

#### QUESTION

Avez-vous redoublé des classes ?

#### MODALITÉS

Valeur	Modalité	Cas	
0	Modalité non citée	15800	58.1%
1	Modalité citée	4010	14.8%
Sysmiss		7371	

## F\_REDOUB\_B: Redoublement dans l'enseignement secondaire (collège, lycée), en France

Fichier de données: indiv

**Aperçu**

Valides: 19810 Valeurs manquantes: 7371 Minimum: 0 Maximum: 1 Moyenne: 0.359 Ecart-type: 0.48  
 Type: Discret Décimale(s): 0 Longueur: 8 Intervalle: 0 - 1 Format: Numérique

**Question(s) et instruction(s)**

## QUESTION

Avez-vous redoublé des classes ?

## MODALITÉS

Valeur	Modalité	Cas	
0	Modalité non citée	12698	46.7%
1	Modalité citée	7112	26.2%
Sysmiss		7371	

**F\_REDOUB\_C: Pas de redoublement de classes en France**

Fichier de données: indiv

**Aperçu**

Valides: 19810 Valeurs manquantes: 7371 Minimum: 0 Maximum: 1 Moyenne: 0.483 Ecart-type: 0.5  
 Type: Discret Décimale(s): 0 Longueur: 8 Intervalle: 0 - 1 Format: Numérique

**Question(s) et instruction(s)**

## QUESTION

Avez-vous redoublé des classes ?

## MODALITÉS

Valeur	Modalité	Cas	
0	Modalité non citée	10240	37.7%
1	Modalité citée	9570	35.2%
Sysmiss		7371	

**F\_CLSPE: L'enquête a-t-il suivi une classe spécifique ou adaptée (classe de transition, d'adaptation, une CPPN, une SEGPA)**

Fichier de données: indiv

**Aperçu**

Valides: 19882 Valeurs manquantes: 7299 Minimum: 1 Maximum: 9 Moyenne: 1.945 Ecart-type: 0.362  
 Type: Discret Décimale(s): 0 Longueur: 8 Intervalle: 1 - 9 Format: Numérique

**Question(s) et instruction(s)**

## QUESTION

Avez-vous fréquenté une classe spécifique ou adaptée comme une classe de transition, d'adaptation, d'accompagnement (SES, SEGPA, EREA, UPI), de réapprentissage (CPA, CPPN ou 3ème préprofessionnelle, CLIPA), d'aide psycho-pédagogique ou de perfectionnement (GAPP, RESED, CLIS, ULIS) ?

## MODALITÉS

Valeur	Modalité	Cas	
1	Oui	1291	4.7%
2	Non	18561	68.3%
8	Refus (ne pas lire)	7	0%
9	NSP (ne pas lire)	23	0.1%
Sysmiss		7299	

## F\_PRIVE: Fréquentation du public ou du privé

Fichier de données: indiv

### Aperçu

Valides: 19882 Valeurs manquantes: 7299 Minimum: 1 Maximum: 9 Moyenne: 1.53 Ecart-type: 0.886  
Type: Discret Décimale(s): 0 Longueur: 8 Intervalle: 1 - 9 Format: Numérique

### Question(s) et instruction(s)

## QUESTION

Etes-vous allé...

## MODALITÉS

Valeur	Modalité	Cas	
1	Toujours dans le public	14165	52.1%
2	Toujours dans le privé	1042	3.8%
3	Dans le public et le privé	4649	17.1%
8	Refus (ne pas lire)	6	0%
9	NSP (ne pas lire)	20	0.1%
Sysmiss		7299	

## F\_SECT: L'enquêté est toujours allé dans les établissements de son secteur (ceux où allaient les autres enfants de son quartier)

Fichier de données: indiv

### Aperçu

Valides: 19882 Valeurs manquantes: 7299 Minimum: 1 Maximum: 9 Moyenne: 1.287 Ecart-type: 0.645  
Type: Discret Décimale(s): 0 Longueur: 8 Intervalle: 1 - 9 Format: Numérique

### Question(s) et instruction(s)

## QUESTION

Etes-vous toujours allé dans les établissements de votre secteur, c'est à dire ceux où allaient les autres enfants de votre quartier ?

## MODALITÉS

Valeur	Modalité	Cas	
1	Oui	14715	54.1%
2	Non	5090	18.7%
8	Refus (ne pas lire)	8	0%
9	NSP (ne pas lire)	69	0.3%
Sysmiss		7299	

### F\_IMMCOL: Proportion d'immigrés parmi les élèves du collège (ou son équivalent) fréquenté par l'enquêté

Fichier de données: indiv

## Aperçu

Valides: 19684 Valeurs manquantes: 7497 Minimum: 1 Maximum: 9 Moyenne: 3.935 Ecart-type: 1.424  
Type: Discret Décimale(s): 0 Longueur: 8 Intervalle: 1 - 9 Format: Numérique

## Question(s) et instruction(s)

## QUESTION

Au collège, vous diriez des autres élèves que...

## MODALITÉS

Valeur	Modalité	Cas	
1	Presque tous étaient d'origine immigrée	730	2.7%
2	Plus de la moitié étaient d'origine immigrée	2278	8.4%
3	La moitié était d'origine immigrée	3712	13.7%
4	Moins de la moitié étaient d'origine immigrée	6293	23.2%
5	Presque aucun ou aucun n'était d'origine immigrée	5761	21.2%
6	Sans objet : n'était pas au collège en France (ne pas lire)	369	1.4%
8	Refus (ne pas lire)	19	0.1%
9	NSP (ne pas lire)	522	1.9%
Sysmiss		7497	

### F\_VIESCOL\_FLAG: Expérience de vie scolaire : indicateur de non réponse

Fichier de données: indiv

## Aperçu

Valides: 27181 Valeurs manquantes: 0 Minimum: -2 Maximum: 1 Moyenne: 0.727 Ecart-type: 0.452  
Type: Discret Décimale(s): 0 Longueur: 8 Intervalle: -2 - 1 Format: Numérique

**Question(s) et instruction(s)**

## MODALITÉS

Valeur	Modalité	Cas	
-2	Refus	13	0%
-1	NSP	39	0.1%
0	Sans objet (question non posée)	7299	26.9%
1	A répondu	19830	73%

**F\_VIESCOL\_NBVAL: Expérience de vie scolaire : nombre d'items choisis**

Fichier de données: indiv

**Aperçu**

Valides: 27129 Valeurs manquantes: 52 Minimum: 0 Maximum: 4 Moyenne: 0.988 Ecart-type: 0.82  
 Type: Discret Décimale(s): 0 Longueur: 8 Intervalle: 0 - 4 Format: Numérique

**Question(s) et instruction(s)**

## MODALITÉS

Valeur	Modalité	Cas	
0		7299	26.9%
1		14520	53.4%
2		3965	14.6%
3		1023	3.8%
4		322	1.2%
Sysmiss		52	

**F\_VIESCOL\_A: Durant sa scolarité, l'enquête a été au moins une fois collé, mis en retenu**

Fichier de données: indiv

**Aperçu**

Valides: 19830 Valeurs manquantes: 7351 Minimum: 0 Maximum: 1 Moyenne: 0.585 Ecart-type: 0.493  
 Type: Discret Décimale(s): 0 Longueur: 8 Intervalle: 0 - 1 Format: Numérique

**Question(s) et instruction(s)**

## QUESTION

Durant votre scolarité, avez-vous au moins une fois été...

## MODALITÉS

Valeur	Modalité	Cas	
--------	----------	-----	--

0	Modalité non citée	8227	30.3%
1	Modalité citée	11603	42.7%
Sysmiss		7351	

## F\_VIESCOL\_B: Durant sa scolarité, l'enquêté a été au moins une fois exclu de l'école

Fichier de données: indiv

### Aperçu

Valides: 19830 Valeurs manquantes: 7351 Minimum: 0 Maximum: 1 Moyenne: 0.118 Ecart-type: 0.323  
Type: Discret Décimale(s): 0 Longueur: 8 Intervalle: 0 - 1 Format: Numérique

### Question(s) et instruction(s)

#### QUESTION

Durant votre scolarité, avez-vous au moins une fois été...

#### MODALITÉS

Valeur	Modalité	Cas	
0	Modalité non citée	17492	64.4%
1	Modalité citée	2338	8.6%
Sysmiss		7351	

## F\_VIESCOL\_C: Durant sa scolarité, l'enquêté a été au moins une fois traduit en conseil de discipline

Fichier de données: indiv

### Aperçu

Valides: 19830 Valeurs manquantes: 7351 Minimum: 0 Maximum: 1 Moyenne: 0.0482 Ecart-type: 0.214  
Type: Discret Décimale(s): 0 Longueur: 8 Intervalle: 0 - 1 Format: Numérique

### Question(s) et instruction(s)

#### QUESTION

Durant votre scolarité, avez-vous au moins une fois été...

#### MODALITÉS

Valeur	Modalité	Cas	
0	Modalité non citée	18874	69.4%
1	Modalité citée	956	3.5%
Sysmiss		7351	

**F\_VIESCOL\_D: Durant sa scolarité, l'enquête a été au moins une fois délégué d'élèves ou de classe**

Fichier de données: indiv

**Aperçu**

Valides: 19830 Valeurs manquantes: 7351 Minimum: 0 Maximum: 1 Moyenne: 0.284 Ecart-type: 0.451  
 Type: Discret Décimale(s): 0 Longueur: 8 Intervalle: 0 - 1 Format: Numérique

**Question(s) et instruction(s)**

## QUESTION

Durant votre scolarité, avez-vous au moins une fois été...

## MODALITÉS

Valeur	Modalité	Cas	
0	Modalité non citée	14203	52.3%
1	Modalité citée	5627	20.7%
Sysmiss		7351	

**F\_VIESCOL\_E: Durant sa scolarité, l'enquête n'a rien été de tout cela**

Fichier de données: indiv

**Aperçu**

Valides: 19830 Valeurs manquantes: 7351 Minimum: 0 Maximum: 1 Moyenne: 0.317 Ecart-type: 0.465  
 Type: Discret Décimale(s): 0 Longueur: 8 Intervalle: 0 - 1 Format: Numérique

**Question(s) et instruction(s)**

## QUESTION

Durant votre scolarité, avez-vous au moins une fois été...

## MODALITÉS

Valeur	Modalité	Cas	
0	Modalité non citée	13547	49.8%
1	Modalité citée	6283	23.1%
Sysmiss		7351	

**F\_NOTES: L'enquête pense-t-il avoir été traité différemment des autres élèves dans la notation**

Fichier de données: indiv

**Aperçu**

Valides: 21292 Valeurs manquantes: 5889 Minimum: 1 Maximum: 9 Moyenne: 2.108 Ecart-type: 0.682  
 Type: Discret Décimale(s): 0 Longueur: 8 Intervalle: 1 - 9 Format: Numérique



**Question(s) et instruction(s)****QUESTION**

Personnellement, pensez-vous avoir été traité différemment des autres élèves dans la notation

**MODALITÉS**

Valeur	Modalité	Cas	
1	Mieux traité(e)	281	1%
2	Pareil	19486	71.7%
3	Moins bien traité(e)	1348	5%
8	Refus (ne pas lire)	11	0%
9	NSP (ne pas lire)	166	0.6%
Sysmiss		5889	

**F\_ORIENT: L'enquête pense-t-il avoir été traité différemment des autres élèves lors des décisions d'orientation**

Fichier de données: indiv

**Aperçu**

Valides: 21292 Valeurs manquantes: 5889 Minimum: 1 Maximum: 9 Moyenne: 2.195 Ecart-type: 0.899  
Type: Discret Décimale(s): 0 Longueur: 8 Intervalle: 1 - 9 Format: Numérique

**Question(s) et instruction(s)****QUESTION**

Personnellement, pensez-vous avoir été traité différemment des autres élèves lors des décisions d'orientation

**MODALITÉS**

Valeur	Modalité	Cas	
1	Mieux traité(e)	349	1.3%
2	Pareil	18328	67.4%
3	Moins bien traité(e)	2298	8.5%
8	Refus (ne pas lire)	13	0%
9	NSP (ne pas lire)	304	1.1%
Sysmiss		5889	

**F\_DISCIP: L'enquête pense-t-il avoir été traité différemment des autres élèves dans la discipline et les sanctions**

Fichier de données: indiv

**Aperçu**

Valides: 21292 Valeurs manquantes: 5889 Minimum: 1 Maximum: 9 Moyenne: 2.098 Ecart-type: 0.702

Type: Discret Décimale(s): 0 Longueur: 8 Intervalle: 1 - 9 Format: Numérique

**Question(s) et instruction(s)**

## QUESTION

Personnellement, pensez-vous avoir été traité différemment des autres élèves dans la discipline et les sanctions

## MODALITÉS

Valeur	Modalité	Cas	
1	Mieux traité(e)	324	1.2%
2	Pareil	19704	72.5%
3	Moins bien traité(e)	1071	3.9%
8	Refus (ne pas lire)	11	0%
9	NSP (ne pas lire)	182	0.7%
Sysmiss		5889	

**F\_PROF: L'enquêté pense-t-il avoir été traité différemment des autres élèves dans la façon dont les enseignants s'adressent à lui**

Fichier de données: indiv

**Aperçu**

Valides: 21292 Valeurs manquantes: 5889 Minimum: 1 Maximum: 9 Moyenne: 2.077 Ecart-type: 0.592  
 Type: Discret Décimale(s): 0 Longueur: 8 Intervalle: 1 - 9 Format: Numérique

**Question(s) et instruction(s)**

## QUESTION

Personnellement, pensez-vous avoir été traité différemment des autres élèves dans la façon dont les enseignants s'adressaient à vous

## MODALITÉS

Valeur	Modalité	Cas	
1	Mieux traité(e)	669	2.5%
2	Pareil	18984	69.8%
3	Moins bien traité(e)	1526	5.6%
8	Refus (ne pas lire)	11	0%
9	NSP (ne pas lire)	102	0.4%
Sysmiss		5889	

**F\_ADMIN: L'enquêté pense-t-il avoir été traité différemment des autres élèves dans la façon dont les personnels d'éducation ou scolaire s'adressent à lui**

Fichier de données: indiv

**Aperçu**

Valides: 21292 Valeurs manquantes: 5889 Minimum: 1 Maximum: 9 Moyenne: 2.061 Ecart-type: 0.612  
 Type: Discret Décimale(s): 0 Longueur: 8 Intervalle: 1 - 9 Format: Numérique

**Question(s) et instruction(s)**

## QUESTION

Personnellement, pensez-vous avoir été traité différemment des autres élèves dans la façon dont les autres personnels d'éducation ou scolaires s'adressaient à vous (surveillants, administratifs, CPE, Principal ou Proviseur, assistants d'éducation, personnels de service, etc.)

## MODALITÉS

Valeur	Modalité	Cas	
1	Mieux traité(e)	492	1.8%
2	Pareil	19837	73%
3	Moins bien traité(e)	822	3%
4	Sans objet (ne pas lire)	0	0%
8	Refus (ne pas lire)	12	0%
9	NSP (ne pas lire)	129	0.5%
Sysmiss		5889	

**F\_DIS\_FLAG: Opinion sur la cause de traitements différents des autres élèves, indicateur de non réponse**

Fichier de données: indiv

**Aperçu**

Valides: 27181 Valeurs manquantes: 0 Minimum: -2 Maximum: 1 Moyenne: 0.149 Ecart-type: 0.383  
 Type: Discret Décimale(s): 0 Longueur: 8 Intervalle: -2 - 1 Format: Numérique

**Question(s) et instruction(s)**

## MODALITÉS

Valeur	Modalité	Cas	
-2	Refus	1	0%
-1	NSP	263	1%
0	Sans objet (question non posée)	22603	83.2%
1	A répondu	4314	15.9%

**F\_DIS\_NBVAL: Opinion sur la cause de traitements différents des autres élèves, nombre d'items choisis**

Fichier de données: indiv

**Aperçu**

Valides: 26917 Valeurs manquantes: 264 Minimum: 0 Maximum: 6 Moyenne: 0.193 Ecart-type: 0.485  
 Type: Discret Décimale(s): 0 Longueur: 8 Intervalle: 0 - 6 Format: Numérique

**Question(s) et instruction(s)**

## MODALITÉS

Valeur	Modalité	Cas	
0		22603	83.2%
1		3563	13.1%
2		635	2.3%
3		99	0.4%
4		12	0%
5		3	0%
6		2	0%
Sysmiss		264	

**F\_DIS\_A: Pense avoir été traité différemment des autres élèves en raison de son sexe**

Fichier de données: indiv

**Aperçu**

Valides: 4314 Valeurs manquantes: 22867 Minimum: 0 Maximum: 1 Moyenne: 0.045 Ecart-type: 0.207  
 Type: Discret Décimale(s): 0 Longueur: 8 Intervalle: 0 - 1 Format: Numérique

**Question(s) et instruction(s)**

## QUESTION

D'après vous, ces traitements différents <si F\_NOTES = 1 ou 3 : « dans la notation », si F\_ORIENT=1 ou 3 : « dans l'orientation », si F\_DISCIP=1 ou 3 : « dans les sanctions », si F\_PROF=1 ou 3 ou F\_ADMIN= 1 ou 3 : « dans la façon de s'adresser à vous » étaient liés à...

## MODALITÉS

Valeur	Modalité	Cas	
0	Modalité non citée	4120	15.2%
1	Modalité citée	194	0.7%
Sysmiss		22867	

**F\_DIS\_B: Pense avoir été traité différemment des autres élèves en raison de son état de santé ou un handicap**

Fichier de données: indiv

**Aperçu**

Valides: 4314 Valeurs manquantes: 22867 Minimum: 0 Maximum: 1 Moyenne: 0.0315 Ecart-type: 0.175  
 Type: Discret Décimale(s): 0 Longueur: 8 Intervalle: 0 - 1 Format: Numérique

**Question(s) et instruction(s)**

## QUESTION

D'après vous, ces traitements différents <si F\_NOTES = 1 ou 3 : « dans la notation », si F\_ORIENT=1 ou 3 : « dans l'orientation », si F\_DISCIP=1 ou 3 : « dans les sanctions », si F\_PROF=1 ou 3 ou F\_ADMIN= 1 ou 3 : « dans la façon de s'adresser à vous » étaient liés à...

## MODALITÉS

Valeur	Modalité	Cas	
0	Modalité non citée	4178	15.4%
1	Modalité citée	136	0.5%
Sysmiss		22867	

**F\_DIS\_C: Pense avoir été traité différemment des autres élèves en raison de sa couleur de peau**

Fichier de données: indiv

**Aperçu**

Valides: 4314 Valeurs manquantes: 22867 Minimum: 0 Maximum: 1 Moyenne: 0.165 Ecart-type: 0.371  
 Type: Discret Décimale(s): 0 Longueur: 8 Intervalle: 0 - 1 Format: Numérique

**Question(s) et instruction(s)**

## QUESTION

D'après vous, ces traitements différents <si F\_NOTES = 1 ou 3 : « dans la notation », si F\_ORIENT=1 ou 3 : « dans l'orientation », si F\_DISCIP=1 ou 3 : « dans les sanctions », si F\_PROF=1 ou 3 ou F\_ADMIN= 1 ou 3 : « dans la façon de s'adresser à vous » étaient liés à...

## MODALITÉS

Valeur	Modalité	Cas	
0	Modalité non citée	3604	13.3%
1	Modalité citée	710	2.6%
Sysmiss		22867	

**F\_DIS\_D: Pense avoir été traité différemment des autres élèves en raison de ses origines ou sa nationalité**

Fichier de données: indiv

**Aperçu**

Valides: 4314 Valeurs manquantes: 22867 Minimum: 0 Maximum: 1 Moyenne: 0.407 Ecart-type: 0.491  
 Type: Discret Décimale(s): 0 Longueur: 8 Intervalle: 0 - 1 Format: Numérique

**Question(s) et instruction(s)****QUESTION**

D'après vous, ces traitements différents <si F\_NOTES = 1 ou 3 : « dans la notation », si F\_ORIENT=1 ou 3 : « dans l'orientation », si F\_DISCIP=1 ou 3 : « dans les sanctions », si F\_PROF=1 ou 3 ou F\_ADMIN= 1 ou 3 : « dans la façon de s'adresser à vous » étaient liés à...

**MODALITÉS**

Valeur	Modalité	Cas	
0	Modalité non citée	2559	9.4%
1	Modalité citée	1755	6.5%
Sysmiss		22867	

**F\_DIS\_E: Pense avoir été traité différemment des autres élèves en raison de sa religion**

Fichier de données: indiv

**Aperçu**

Valides: 4314 Valeurs manquantes: 22867 Minimum: 0 Maximum: 1 Moyenne: 0.0501 Ecart-type: 0.218  
Type: Discret Décimale(s): 0 Longueur: 8 Intervalle: 0 - 1 Format: Numérique

**Question(s) et instruction(s)****QUESTION**

D'après vous, ces traitements différents <si F\_NOTES = 1 ou 3 : « dans la notation », si F\_ORIENT=1 ou 3 : « dans l'orientation », si F\_DISCIP=1 ou 3 : « dans les sanctions », si F\_PROF=1 ou 3 ou F\_ADMIN= 1 ou 3 : « dans la façon de s'adresser à vous » étaient liés à...

**MODALITÉS**

Valeur	Modalité	Cas	
0	Modalité non citée	4098	15.1%
1	Modalité citée	216	0.8%
Sysmiss		22867	

**F\_DIS\_F: Pense avoir été traité différemment des autres élèves en raison de son âge**

Fichier de données: indiv

**Aperçu**

Valides: 4314 Valeurs manquantes: 22867 Minimum: 0 Maximum: 1 Moyenne: 0.025 Ecart-type: 0.156  
Type: Discret Décimale(s): 0 Longueur: 8 Intervalle: 0 - 1 Format: Numérique

**Question(s) et instruction(s)****QUESTION**

D'après vous, ces traitements différents <si F\_NOTES = 1 ou 3 : « dans la notation », si F\_ORIENT=1 ou 3 : « dans l'orientation », si F\_DISCIP=1 ou 3 : « dans les sanctions », si F\_PROF=1 ou 3 ou F\_ADMIN= 1 ou 3 : « dans la façon de

s'adresser à vous » étaient liés à...

#### MODALITÉS

Valeur	Modalité	Cas	
0	Modalité non citée	4206	15.5%
1	Modalité citée	108	0.4%
Sysmiss		22867	

### F\_DIS\_G: Pense avoir été traité différemment des autres élèves pour d'autres raisons

Fichier de données: indiv

#### Aperçu

Valides: 4314 Valeurs manquantes: 22867 Minimum: 0 Maximum: 1 Moyenne: 0.484 Ecart-type: 0.5  
Type: Discret Décimale(s): 0 Longueur: 8 Intervalle: 0 - 1 Format: Numérique

#### Question(s) et instruction(s)

##### QUESTION

D'après vous, ces traitements différents <si F\_NOTES = 1 ou 3 : « dans la notation », si F\_ORIENT=1 ou 3 : « dans l'orientation », si F\_DISCIP=1 ou 3 : « dans les sanctions », si F\_PROF=1 ou 3 ou F\_ADMIN= 1 ou 3 : « dans la façon de s'adresser à vous » étaient liés à...

#### MODALITÉS

Valeur	Modalité	Cas	
0	Modalité non citée	2227	8.2%
1	Modalité citée	2087	7.7%
Sysmiss		22867	

### F\_DESINT: Suite à des traitements différents des autres élèves, l'enquêté s'est-il désintéressé des études

Fichier de données: indiv

#### Aperçu

Valides: 3617 Valeurs manquantes: 23564 Minimum: 1 Maximum: 9 Moyenne: 1.638 Ecart-type: 0.621  
Type: Discret Décimale(s): 0 Longueur: 8 Intervalle: 1 - 9 Format: Numérique

#### Question(s) et instruction(s)

##### QUESTION

Quels effets ces traitements défavorables <si F\_NOTES =3 : « dans la notation », si F\_ORIENT=3 : « dans l'orientation », si F\_DISCIP=3 : « dans les sanctions », si F\_PROF ou F\_ADMIN =3 : « dans la façon de s'adresser à vous »>, ont-ils eu sur vous ?

#### MODALITÉS

Valeur	Modalité	Cas	
--------	----------	-----	--

1	Oui	1378	5.1%
2	Non	2229	8.2%
8	Refus (ne pas lire)	0	0%
9	NSP (ne pas lire)	10	0%
Sysmiss		23564	

## F\_MOTIVA: Suite à des traitements différents des autres élèves, l'enquêté a-t-il été motivé pour réussir dans ses études

Fichier de données: indiv

### Aperçu

Valides: 3617 Valeurs manquantes: 23564 Minimum: 1 Maximum: 9 Moyenne: 1.595 Ecart-type: 0.75  
Type: Discret Décimale(s): 0 Longueur: 8 Intervalle: 1 - 9 Format: Numérique

### Question(s) et instruction(s)

#### QUESTION

Cela vous a motivé pour réussir dans vos études

#### MODALITÉS

Valeur	Modalité	Cas	
1	Oui	1611	5.9%
2	Non	1985	7.3%
8	Refus (ne pas lire)	1	0%
9	NSP (ne pas lire)	20	0.1%
Sysmiss		23564	

## F\_AIDPER: Durant la scolarité, fréquence de l'aide du père pour faire les devoirs

Fichier de données: indiv

### Aperçu

Valides: 26845 Valeurs manquantes: 336 Minimum: 1 Maximum: 9 Moyenne: 2.658 Ecart-type: 0.794  
Type: Discret Décimale(s): 0 Longueur: 8 Intervalle: 1 - 9 Format: Numérique

### Question(s) et instruction(s)

#### QUESTION

Durant votre scolarité, étiez-vous aidé pour faire vos devoirs par votre père ?

#### MODALITÉS

Valeur	Modalité	Cas	
1	Souvent	2502	9.2%
2	Parfois	5819	21.4%



3	Jamais	17344	63.8%
4	Sans objet (ne pas lire)	1085	4%
8	Refus (ne pas lire)	22	0.1%
9	NSP (ne pas lire)	73	0.3%
Sysmiss		336	

## F\_AIDMER: Durant la scolarité, fréquence de l'aide de la mère pour faire les devoirs

Fichier de données: indiv

### Aperçu

Valides: 26845 Valeurs manquantes: 336 Minimum: 1 Maximum: 9 Moyenne: 2.445 Ecart-type: 0.824  
Type: Discret Décimale(s): 0 Longueur: 8 Intervalle: 1 - 9 Format: Numérique

### Question(s) et instruction(s)

#### QUESTION

Durant votre scolarité, étiez-vous aidé pour faire vos devoirs par votre mère ?

#### MODALITÉS

Valeur	Modalité	Cas	
1	Souvent	4241	15.6%
2	Parfois	7187	26.4%
3	Jamais	14908	54.8%
4	Sans objet (ne pas lire)	451	1.7%
8	Refus (ne pas lire)	17	0.1%
9	NSP (ne pas lire)	41	0.2%
Sysmiss		336	

## F\_AIDFS: Durant la scolarité, fréquence de l'aide des frères, des sœurs pour faire les devoirs

Fichier de données: indiv

### Aperçu

Valides: 26845 Valeurs manquantes: 336 Minimum: 1 Maximum: 9 Moyenne: 2.652 Ecart-type: 0.815  
Type: Discret Décimale(s): 0 Longueur: 8 Intervalle: 1 - 9 Format: Numérique

### Question(s) et instruction(s)

#### QUESTION

Durant votre scolarité, étiez-vous aidé pour faire vos devoirs par vos frères, vos sœurs ?

#### MODALITÉS

Valeur	Modalité	Cas	
--------	----------	-----	--

1	Souvent	2898	10.7%
2	Parfois	5673	20.9%
3	Jamais	16441	60.5%
4	Sans objet (ne pas lire)	1771	6.5%
8	Refus (ne pas lire)	18	0.1%
9	NSP (ne pas lire)	44	0.2%
Sysmiss		336	

## F\_AIDAMI: Durant la scolarité, fréquence de l'aide des amis

Fichier de données: indiv

### Aperçu

Valides: 26845 Valeurs manquantes: 336 Minimum: 1 Maximum: 9 Moyenne: 2.71 Ecart-type: 0.652  
Type: Discret Décimale(s): 0 Longueur: 8 Intervalle: 1 - 9 Format: Numérique

### Question(s) et instruction(s)

#### QUESTION

Durant votre scolarité, étiez-vous aidé pour faire vos devoirs par des amis, d'autres membres de la famille ?

#### MODALITÉS

Valeur	Modalité	Cas	
1	Souvent	1522	5.6%
2	Parfois	5362	19.7%
3	Jamais	19621	72.2%
4	Sans objet (ne pas lire)	281	1%
8	Refus (ne pas lire)	18	0.1%
9	NSP (ne pas lire)	41	0.2%
Sysmiss		336	

## F\_ISOL: Durant sa scolarité, possibilité à l'enquêté de faire ses devoirs dans une pièce où il était seul

Fichier de données: indiv

### Aperçu

Valides: 26845 Valeurs manquantes: 336 Minimum: 1 Maximum: 9 Moyenne: 1.291 Ecart-type: 0.613  
Type: Discret Décimale(s): 0 Longueur: 8 Intervalle: 1 - 9 Format: Numérique

### Question(s) et instruction(s)

#### QUESTION

Durant votre scolarité, aviez-vous la possibilité de faire vos devoirs dans une pièce où vous étiez seul ?

## MODALITÉS

Valeur	Modalité	Cas	
1	Oui	19614	72.2%
2	Non	7146	26.3%
8	Refus (ne pas lire)	16	0.1%
9	NSP (ne pas lire)	69	0.3%
Sysmiss		336	

**F\_STAGE: Stages, pendant les études, effectués en entreprises rémunérés ou non**

Fichier de données: indiv

**Aperçu**

Valides: 19488 Valeurs manquantes: 7693 Minimum: 1 Maximum: 9 Moyenne: 1.409 Ecart-type: 0.552  
 Type: Discret Décimale(s): 0 Longueur: 8 Intervalle: 1 - 9 Format: Numérique

**Question(s) et instruction(s)**

## QUESTION

Pendant vos études, avez-vous effectué des stages rémunérés ou non ?

## MODALITÉS

Valeur	Modalité	Cas	
1	Oui	11680	43%
2	Non	7784	28.6%
8	Refus (ne pas lire)	8	0%
9	NSP (ne pas lire)	16	0.1%
Sysmiss		7693	

**F\_STAGEDIF: Difficultés pour trouver un stage**

Fichier de données: indiv

**Aperçu**

Valides: 11680 Valeurs manquantes: 15501 Minimum: 1 Maximum: 9 Moyenne: 1.76 Ecart-type: 0.475  
 Type: Discret Décimale(s): 0 Longueur: 8 Intervalle: 1 - 9 Format: Numérique

**Question(s) et instruction(s)**

## QUESTION

Pour trouver un stage, avez-vous rencontré des difficultés ?

## MODALITÉS

Valeur	Modalité	Cas	
1	Oui	2864	10.5%

2	Non	8807	32.4%
8	Refus (ne pas lire)	0	0%
9	NSP (ne pas lire)	9	0%
Sysmiss		15501	

## F\_STADISC\_FLAG: Raison des difficultés à obtenir le stage : indicateur de non réponse

Fichier de données: indiv

### Aperçu

Valides: 27181 Valeurs manquantes: 0 Minimum: -1 Maximum: 1 Moyenne: 0.0898 Ecart-type: 0.312  
Type: Discret Décimale(s): 0 Longueur: 8 Intervalle: -1 - 1 Format: Numérique

### Question(s) et instruction(s)

#### MODALITÉS

Valeur	Modalité	Cas	
-2	Refus	0	0%
-1	NSP	211	0.8%
0	Sans objet (question non posée)	24317	89.5%
1	A répondu	2653	9.8%

## F\_STADISC\_NBVAL: Raison des difficultés à obtenir le stage : nombre d'items choisis

Fichier de données: indiv

### Aperçu

Valides: 26970 Valeurs manquantes: 211 Minimum: 0 Maximum: 6 Moyenne: 0.115 Ecart-type: 0.375  
Type: Discret Décimale(s): 0 Longueur: 8 Intervalle: 0 - 6 Format: Numérique

### Question(s) et instruction(s)

#### MODALITÉS

Valeur	Modalité	Cas	
0		24317	89.5%
1		2280	8.4%
2		315	1.2%
3		48	0.2%
4		9	0%
6		1	0%
Sysmiss		211	

**F\_STADISC\_A: Sexe cité comme raison des difficultés à obtenir le stage**

Fichier de données: indiv

**Aperçu**

Valides: 2653 Valeurs manquantes: 24528 Minimum: 0 Maximum: 1 Moyenne: 0.0328 Ecart-type: 0.178  
 Type: Discret Décimale(s): 0 Longueur: 8 Intervalle: 0 - 1 Format: Numérique

**Question(s) et instruction(s)**

## QUESTION

D'après vous, ces difficultés pour obtenir le stage étaient liées à...

## MODALITÉS

Valeur	Modalité	Cas	
0	Modalité non citée	2566	9.4%
1	Modalité citée	87	0.3%
Sysmiss		24528	

**F\_STADISC\_B: Etat de santé ou handicap cité comme raison eu des difficultés à obtenir le stage**

Fichier de données: indiv

**Aperçu**

Valides: 2653 Valeurs manquantes: 24528 Minimum: 0 Maximum: 1 Moyenne: 0.0147 Ecart-type: 0.12  
 Type: Discret Décimale(s): 0 Longueur: 8 Intervalle: 0 - 1 Format: Numérique

**Question(s) et instruction(s)**

## QUESTION

D'après vous, ces difficultés pour obtenir le stage étaient liées à...

## MODALITÉS

Valeur	Modalité	Cas	
0	Modalité non citée	2614	9.6%
1	Modalité citée	39	0.1%
Sysmiss		24528	

**F\_STADISC\_C: Couleur de peau citée comme raison des difficultés à obtenir le stage**

Fichier de données: indiv

**Aperçu**

Valides: 2653 Valeurs manquantes: 24528 Minimum: 0 Maximum: 1 Moyenne: 0.116 Ecart-type: 0.32

Type: Discret    Décimale(s): 0    Longueur: 8    Intervalle: 0 - 1    Format: Numérique

**Question(s) et instruction(s)**

## QUESTION

D'après vous, ces difficultés pour obtenir le stage étaient liées à...

## MODALITÉS

Valeur	Modalité	Cas	
0	Modalité non citée	2345	8.6%
1	Modalité citée	308	1.1%
Sysmiss		24528	

**F\_STADISC\_D: Origine ou nationalité citée comme raison des difficultés à obtenir le stage**

Fichier de données: indiv

**Aperçu**

Valides: 2653    Valeurs manquantes: 24528    Minimum: 0    Maximum: 1    Moyenne: 0.238    Ecart-type: 0.426  
 Type: Discret    Décimale(s): 0    Longueur: 8    Intervalle: 0 - 1    Format: Numérique

**Question(s) et instruction(s)**

## QUESTION

D'après vous, ces difficultés pour obtenir le stage étaient liées à...

## MODALITÉS

Valeur	Modalité	Cas	
0	Modalité non citée	2021	7.4%
1	Modalité citée	632	2.3%
Sysmiss		24528	

**F\_STADISC\_E: Religion citée comme raison des difficultés à obtenir le stage**

Fichier de données: indiv

**Aperçu**

Valides: 2653    Valeurs manquantes: 24528    Minimum: 0    Maximum: 1    Moyenne: 0.0204    Ecart-type: 0.141  
 Type: Discret    Décimale(s): 0    Longueur: 8    Intervalle: 0 - 1    Format: Numérique

**Question(s) et instruction(s)**

## QUESTION

D'après vous, ces difficultés pour obtenir le stage étaient liées à...

## MODALITÉS

Valeur	Modalité	Cas	
0	Modalité non citée	2599	9.6%
1	Modalité citée	54	0.2%
Sysmiss		24528	

## F\_STADISC\_F: Age cité comme raison des difficultés à obtenir le stage

Fichier de données: indiv

### Aperçu

Valides: 2653 Valeurs manquantes: 24528 Minimum: 0 Maximum: 1 Moyenne: 0.123 Ecart-type: 0.328  
Type: Discret Décimale(s): 0 Longueur: 8 Intervalle: 0 - 1 Format: Numérique

### Question(s) et instruction(s)

#### QUESTION

D'après vous, ces difficultés pour obtenir le stage étaient liées à...

#### MODALITÉS

Valeur	Modalité	Cas	
0	Modalité non citée	2328	8.6%
1	Modalité citée	325	1.2%
Sysmiss		24528	

## F\_STADISC\_G: Autres raisons des difficultés à obtenir le stage

Fichier de données: indiv

### Aperçu

Valides: 2653 Valeurs manquantes: 24528 Minimum: 0 Maximum: 1 Moyenne: 0.623 Ecart-type: 0.485  
Type: Discret Décimale(s): 0 Longueur: 8 Intervalle: 0 - 1 Format: Numérique

### Question(s) et instruction(s)

#### QUESTION

D'après vous, ces difficultés pour obtenir le stage étaient liées à...

#### MODALITÉS

Valeur	Modalité	Cas	
0	Modalité non citée	1000	3.7%
1	Modalité citée	1653	6.1%
Sysmiss		24528	

**TRAVAIL: L'enquêté exerce une activité professionnelle rémunérée**

Fichier de données: indiv

**Aperçu**

Valides: 7732 Valeurs manquantes: 19449 Minimum: 1 Maximum: 2 Moyenne: 1.943 Ecart-type: 0.232  
 Type: Discret Décimale(s): 0 Longueur: 8 Intervalle: 1 - 2 Format: Numérique

**Question(s) et instruction(s)**

## QUESTION

Exercez-vous actuellement une activité productive rémunérée ?

## MODALITÉS

Valeur	Modalité	Cas	
1	Oui	440	1.6%
2	Non	7292	26.8%
Sysmiss		19449	

**ACTIVANTE: L'enquêté a exercé une activité professionnelle rémunérée par le passé**

Fichier de données: indiv

**Aperçu**

Valides: 7292 Valeurs manquantes: 19889 Minimum: 1 Maximum: 2 Moyenne: 1.286 Ecart-type: 0.452  
 Type: Discret Décimale(s): 0 Longueur: 8 Intervalle: 1 - 2 Format: Numérique

**Question(s) et instruction(s)**

## QUESTION

Avez-vous déjà exercé une activité professionnelle rémunérée, même s'il y a longtemps ?

## MODALITÉS

Valeur	Modalité	Cas	
1	Oui	5209	19.2%
2	Non	2083	7.7%
Sysmiss		19889	

**STATUTECL: Statut dans l'emploi**

Fichier de données: indiv

**Aperçu**

Valides: 19889 Valeurs manquantes: 7292 Minimum: 1 Maximum: 8 Moyenne: 3.322 Ecart-type: 1.674  
 Type: Discret Décimale(s): 0 Longueur: 8 Intervalle: 1 - 8 Format: Numérique



**Question(s) et instruction(s)**

## QUESTION

Etes-vous :

## MODALITÉS

Valeur	Modalité	Cas	
1	Salarié(e) de l'État	2188	8%
2	Salarié(e) d'une collectivité territoriale	1205	4.4%
3	Salarié(e) d'une entreprise, d'un artisan, d'une association	13135	48.3%
4	Salarié(e) d'un ou plusieurs particulier(s)	541	2%
5	Vous aidez un membre de votre famille dans son travail, sans être rémunéré	38	0.1%
6	Chef(fe) d'entreprise salarié€, PDG, gérant(e) minoritaire, associé(e)	227	0.8%
7	Indépendant(e) ou à votre compte	2082	7.7%
8	Salarié(e) des hôpitaux publics ou du secteur public social et médico-social	473	1.7%
Sysmiss		7292	

**AIDE1E: Appartenance de la personne aidée au ménage**

Fichier de données: indiv

**Aperçu**

Valides: 38 Valeurs manquantes: 27143 Minimum: 1 Maximum: 2 Moyenne: 1.053 Ecart-type: 0.226  
 Type: Discret Décimale(s): 0 Longueur: 8 Intervalle: 1 - 2 Format: Numérique

**Question(s) et instruction(s)**

## QUESTION

La personne que vous aidez, appartient-elle au ménage ?

## MODALITÉS

Valeur	Modalité	Cas	
1	Oui	36	0.1%
2	Non	2	0%
Sysmiss		27143	

**AIDE2E: NOI de la personne aidée**

Fichier de données: indiv

**Aperçu**

Valides: 36 Valeurs manquantes: 27145 Minimum: 1 Maximum: 4 Moyenne: 2 Ecart-type: 0.414  
 Type: Discret Décimale(s): 0 Longueur: 8 Intervalle: 1 - 4 Format: Numérique

**Question(s) et instruction(s)**

## QUESTION

De qui s'agit-il ?

## MODALITÉS

Valeur	Modalité	Cas	
1		2	0%
2		33	0.1%
4		1	0%
Sysmiss		27145	

**TYPEEMPLOI: Type d'emploi de l'enquêté (si salarié)**

Fichier de données: indiv

**Aperçu**

Valides: 17542 Valeurs manquantes: 9639 Minimum: 1 Maximum: 6 Moyenne: 5.654 Ecart-type: 0.984

Type: Discret Décimale(s): 0 Longueur: 8 Intervalle: 1 - 6 Format: Numérique

**Question(s) et instruction(s)**

## QUESTION

Quel est votre type d'emploi ?

## MODALITÉS

Valeur	Modalité	Cas	
1	Contrat d'apprentissage ou de professionnalisation	299	1.1%
2	Placement par une agence d'intérim	543	2%
3	Stage rémunéré en entreprise	65	0.2%
4	Emploi aidé (contrat unique d'insertion (CUI), contrat d'accompagnement dans l'emploi (CAE), contrat initiative emploi (CIE)...)	60	0.2%
5	Autre emploi à durée limitée, CDD, contrat court, saisonnier, vacataire etc,	2093	7.7%
6	Emploi sans limite de durée, CDI, titulaire de la fonction publique	14482	53.3%
Sysmiss		9639	

**TITULAIREFP: Enquêté titulaire de la fonction publique**

Fichier de données: indiv

**Aperçu**

Valides: 3079 Valeurs manquantes: 24102 Minimum: 1 Maximum: 2 Moyenne: 1.137 Ecart-type: 0.344

Type: Discret Décimale(s): 0 Longueur: 8 Intervalle: 1 - 2 Format: Numérique

**Question(s) et instruction(s)**

## QUESTION

Diriez-vous que vous êtes titulaire de la fonction publique ?

## MODALITÉS

Valeur	Modalité	Cas	
1	Oui	2656	9.8%
2	Non	423	1.6%
Sysmiss		24102	

**TEMPTRAV: Travail à temps complet ou partiel (si salarié)**

Fichier de données: indiv

**Aperçu**

Valides: 17542 Valeurs manquantes: 9639 Minimum: 1 Maximum: 2 Moyenne: 1.173 Ecart-type: 0.378  
 Type: Discret Décimale(s): 0 Longueur: 8 Intervalle: 1 - 2 Format: Numérique

**Question(s) et instruction(s)**

## QUESTION

Vous travaillez...

## MODALITÉS

Valeur	Modalité	Cas	
1	À temps complet	14512	53.4%
2	À temps partiel	3030	11.1%
Sysmiss		9639	

**SUPERVISION: Supervision d'autres salariés par l'enquêté (si non salarié)**

Fichier de données: indiv

**Aperçu**

Valides: 17542 Valeurs manquantes: 9639 Minimum: 1 Maximum: 3 Moyenne: 2.492 Ecart-type: 0.728  
 Type: Discret Décimale(s): 0 Longueur: 8 Intervalle: 1 - 3 Format: Numérique

**Question(s) et instruction(s)**

## QUESTION

Dans votre emploi principal, vous arrive-t-il de superviser le travail d'autres salariés (hors apprentis ou stagiaires) ?

## MODALITÉS

Valeur	Modalité	Cas	
--------	----------	-----	--

1	Oui, et c'est ma (sa) tâche principale	2454	9%
2	Oui, mais ce n'est pas ma (sa) tâche principale	4002	14.7%
3	Non	11086	40.8%
Sysmiss		9639	

### CATEGORIE: Catégorisation pour les salariés de l'Etat ou collectivités territoriales classés en manœuvre, ouvrier ou technicien

Fichier de données: indiv

#### Aperçu

Valides: 285 Valeurs manquantes: 26896 Minimum: 1 Maximum: 3 Moyenne: 2.533 Ecart-type: 0.689  
Type: Discret Décimale(s): 0 Longueur: 8 Intervalle: 1 - 3 Format: Numérique

#### Question(s) et instruction(s)

##### QUESTION

Diriez-vous que vous êtes...

##### MODALITÉS

Valeur	Modalité	Cas	
1	de catégorie A ou assimilé	32	0.1%
2	de catégorie B ou assimilé	69	0.3%
3	de catégorie C ou assimilé	184	0.7%
Sysmiss		26896	

### SALARIES: Nb de salariés par l'enquêté ou la personne aidée (si enquêté non salarié)

Fichier de données: indiv

#### Aperçu

Valides: 2347 Valeurs manquantes: 24834 Minimum: 0 Maximum: 4 Moyenne: 0.558 Ecart-type: 0.98  
Type: Discret Décimale(s): 0 Longueur: 8 Intervalle: 0 - 4 Format: Numérique

#### Question(s) et instruction(s)

##### QUESTION

Si STATUT ? 5 (non aide familial) : Combien de salariés employez-vous ?

Si STATUT = 5 (aide familial) : Combien de salariés la personne que vous aidez emploie-t-elle ?

##### MODALITÉS

Valeur	Modalité	Cas	
0	Aucun	1613	5.9%
1	1 ou 2 salariés	356	1.3%
2	Entre 3 et 9 salariés	242	0.9%

3	Entre 10 et 19 salariés	74	0.3%
4	20 salariés ou plus	62	0.2%
Sysmiss		24834	

## FONCTION: Fonction principale exercée par l'enquêté (si salarié)

Fichier de données: indiv

### Aperçu

Valides: 17542 Valeurs manquantes: 9639 Minimum: 1 Maximum: 11 Moyenne: 6.189 Ecart-type: 3.521  
Type: Discret Décimale(s): 0 Longueur: 8 Intervalle: 1 - 11 Format: Numérique

### Question(s) et instruction(s)

#### QUESTION

Dans votre emploi, quelle est votre fonction principale ?

#### MODALITÉS

Valeur	Modalité	Cas	
1	Production, chantier, exploitation	2872	10.6%
2	Installation, réparation, maintenance	1009	3.7%
3	Gardiennage, nettoyage, entretien ménager	1314	4.8%
4	Manutention, magasinage, logistique	1056	3.9%
5	Secrétariat, saisie, accueil	955	3.5%
6	Gestion, comptabilité	1388	5.1%
7	Commercial, technico-commercial	1838	6.8%
8	Etudes, recherche et développement, méthodes	1583	5.8%
9	Enseignement	1038	3.8%
10	Soin des personnes	1838	6.8%
11	Autre fonction	2651	9.8%
Sysmiss		9639	

## P\_NAF88: Secteur d'activité de l'établissement d'ego (en nomenclature NAF88)

Fichier de données: indiv

### Aperçu

Valides: 18851 Valeurs manquantes: 8330 Minimum: 1 Maximum: 99 Moyenne: 60.559 Ecart-type: 23.468  
Type: Discret Décimale(s): 0 Longueur: 8 Intervalle: 1 - 99 Format: Numérique

### Question(s) et instruction(s)

#### MODALITÉS

Valeur	Modalité	Cas	
1		248	0.9%
2		14	0.1%
3		4	0%
5		1	0%
6		4	0%
8		12	0%
10		402	1.5%
11		19	0.1%
12		2	0%
13		53	0.2%
14		59	0.2%
15		20	0.1%
16		38	0.1%
17		39	0.1%
18		51	0.2%
19		12	0%
20		139	0.5%
21		110	0.4%
22		131	0.5%
23		69	0.3%
24		158	0.6%
25		134	0.5%
26		52	0.2%
27		61	0.2%
28		88	0.3%
29		201	0.7%
30		196	0.7%
31		31	0.1%
32		36	0.1%
33		68	0.3%
35		164	0.6%
36		29	0.1%
37		15	0.1%
38		91	0.3%
39		4	0%
41		356	1.3%
42		111	0.4%
43		1267	4.7%

45		284	1%
46		322	1.2%
47		1624	6%
49		772	2.8%
50		17	0.1%
51		110	0.4%
52		189	0.7%
53		184	0.7%
55		226	0.8%
56		894	3.3%
58		77	0.3%
59		62	0.2%
60		23	0.1%
61		167	0.6%
62		495	1.8%
63		8	0%
64		457	1.7%
65		300	1.1%
66		60	0.2%
68		260	1%
69		241	0.9%
70		160	0.6%
71		204	0.8%
72		143	0.5%
73		115	0.4%
74		44	0.2%
75		19	0.1%
77		72	0.3%
78		100	0.4%
79		44	0.2%
80		173	0.6%
81		473	1.7%
82		50	0.2%
84		1296	4.8%
85		1390	5.1%
86		1199	4.4%
87		411	1.5%
88		933	3.4%
90		140	0.5%

91		48	0.2%
92		14	0.1%
93		140	0.5%
94		185	0.7%
95		12	0%
96		203	0.7%
99		22	0.1%
Sysmiss		8330	

## SUPH: Superficie de l'exploitation en hectares

Fichier de données: indiv

### Aperçu

Valides: 92 Valeurs manquantes: 27089 Minimum: 0 Maximum: 570 Moyenne: 91.924 Ecart-type: 101.762  
Type: Discret Décimale(s): 0 Longueur: 8 Intervalle: 0 - 570 Format: Numérique

### Question(s) et instruction(s)

#### QUESTION

<Si STATUT ? 5 > Quelle est la superficie de votre exploitation (en hectares s.a.u.) ?

<Si STATUT =5 > Quelle est la superficie de l'exploitation de la personne que vous aidez (en hectares s.a.u.) ?

#### MODALITÉS

Valeur	Modalité	Cas	
0		5	0%
1		7	0%
2		4	0%
3		2	0%
4		1	0%
7		1	0%
9		1	0%
12		1	0%
15		2	0%
19		1	0%
20		1	0%
25		1	0%
28		1	0%
31		1	0%
35		1	0%
36		1	0%
40		2	0%



42		1	0%
44		1	0%
48		1	0%
50		5	0%
55		1	0%
63		1	0%
64		1	0%
70		3	0%
73		1	0%
74		1	0%
80		1	0%
82		1	0%
85		1	0%
90		1	0%
97		1	0%
100		8	0%
103		1	0%
106		1	0%
110		2	0%
115		1	0%
118		1	0%
120		1	0%
126		1	0%
127		1	0%
130		2	0%
133		1	0%
136		1	0%
150		2	0%
155		1	0%
160		1	0%
162		1	0%
205		1	0%
217		1	0%
220		3	0%
250		2	0%
300		2	0%
400		1	0%
450		1	0%
570		1	0%

Sysmiss		27089	
---------	--	-------	--

## SUPA: Superficie de l'exploitation en ares

Fichier de données: indiv

### Aperçu

Valides: 19 Valeurs manquantes: 27162 Minimum: 0 Maximum: 95 Moyenne: 13.737 Ecart-type: 24.637  
Type: Discret Décimale(s): 0 Longueur: 8 Intervalle: 0 - 95 Format: Numérique

### Question(s) et instruction(s)

#### QUESTION

Quelle est précisément la superficie en ares ?

#### MODALITÉS

Valeur	Modalité	Cas	
0		9	0%
1		1	0%
2		1	0%
6		1	0%
10		1	0%
14		1	0%
20		2	0%
43		1	0%
50		1	0%
95		1	0%
Sysmiss		27162	

## OPA: Orientation des productions agricoles

Fichier de données: indiv

### Aperçu

Valides: 92 Valeurs manquantes: 27089 Minimum: 1 Maximum: 8 Moyenne: 3.848 Ecart-type: 2.306  
Type: Discret Décimale(s): 0 Longueur: 8 Intervalle: 1 - 8 Format: Numérique

### Question(s) et instruction(s)

#### QUESTION

Quelle est l'orientation des productions agricoles ?

#### MODALITÉS

Valeur	Modalité	Cas	
--------	----------	-----	--

1	Polyculture (culture des terres labourables)	23	0.1%
2	Maraîchage ou horticulture	7	0%
3	Vigne ou arbres fruitiers	10	0%
4	Elevage d'herbivores (bovins, ovins,...)	22	0.1%
5	Elevage de granivores (volailles, porcins,...)	3	0%
6	Polyculture - élevage	15	0.1%
7	Elevage d'herbivores et de granivores	2	0%
8	Autre	10	0%
Sysmiss		27089	

## AUTSAL: Autre activité professionnelle rémunérée (oui, non)

Fichier de données: indiv

### Aperçu

Valides: 19889 Valeurs manquantes: 7292 Minimum: 1 Maximum: 2 Moyenne: 1.951 Ecart-type: 0.216  
Type: Discret Décimale(s): 0 Longueur: 8 Intervalle: 1 - 2 Format: Numérique

### Question(s) et instruction(s)

#### QUESTION

Avez-vous, en dehors de votre profession principale, une autre activité professionnelle rémunérée ?

#### MODALITÉS

Valeur	Modalité	Cas	
1	Oui	976	3.6%
2	Non	18913	69.6%
Sysmiss		7292	

## STATUTECLANTE: Statut dans l'emploi antérieur

Fichier de données: indiv

### Aperçu

Valides: 5208 Valeurs manquantes: 21973 Minimum: 1 Maximum: 8 Moyenne: 3.129 Ecart-type: 1.174  
Type: Discret Décimale(s): 0 Longueur: 8 Intervalle: 1 - 8 Format: Numérique

### Question(s) et instruction(s)

#### QUESTION

Dans votre dernier emploi, étiez-vous :

#### MODALITÉS

Valeur	Modalité	Cas	
--------	----------	-----	--

1	Salarié(e) de l'État ?	319	1.2%
2	Salarié(e) d'une collectivité territoriale ?	236	0.9%
3	Salarié(e) d'une entreprise, d'un artisan, d'une association ?	4102	15.1%
4	Salarié(e) d'un ou plusieurs particulier(s) ?	227	0.8%
5	Vous aidez un membre de votre famille dans son travail, sans être rémunéré	14	0.1%
6	Chef(fe) d'entreprise salarié(e), PDG, gérant(e) minoritaire, associé(e) ?	18	0.1%
7	Indépendant(e) ou à votre compte ?	221	0.8%
8	Salarié(e) des hôpitaux publics ou du secteur public social et médico-social ?	71	0.3%
Sysmiss		21973	

## **SUPERVISANTE: Supervision d'autres salariés par l'enquêté non salarié dans l'emploi antérieur**

Fichier de données: indiv

### **Aperçu**

Valides: 4955 Valeurs manquantes: 22226 Minimum: 1 Maximum: 3 Moyenne: 2.738 Ecart-type: 0.575  
Type: Discret Décimale(s): 0 Longueur: 8 Intervalle: 1 - 3 Format: Numérique

### **Question(s) et instruction(s)**

#### QUESTION

Dans votre dernier emploi, vous arrivait-il de superviser le travail d'autres salariés (hors apprentis ou stagiaires) ?

#### MODALITÉS

Valeur	Modalité	Cas	
1	Oui, et c'était ma (sa) tâche principale	339	1.2%
2	Oui, mais ce n'était pas ma (sa) tâche principale	619	2.3%
3	Non	3997	14.7%
Sysmiss		22226	

## **CATEGORIEANTE: Catégorisation pour les salariés de l'Etat ou collectivités territoriales classés en manœuvre, ouvrier ou technicien dans l'emploi antérieur**

Fichier de données: indiv

### **Aperçu**

Valides: 99 Valeurs manquantes: 27082 Minimum: 1 Maximum: 3 Moyenne: 2.808 Ecart-type: 0.509  
Type: Discret Décimale(s): 0 Longueur: 8 Intervalle: 1 - 3 Format: Numérique

### **Question(s) et instruction(s)**

#### QUESTION

Dans votre dernier emploi, diriez-vous que vous étiez...

## MODALITÉS

Valeur	Modalité	Cas	
1	de catégorie A ou assimilé	5	0%
2	de catégorie B ou assimilé	9	0%
3	de catégorie C ou assimilé	85	0.3%
Sysmiss		27082	

### P\_SADEBW\_DRAP: Année (ou âge) de début dans l'emploi salarié actuel, indicateur de non réponse

Fichier de données: indiv

## Aperçu

Valides: 27181 Valeurs manquantes: 0 Minimum: -2 Maximum: 1 Moyenne: 0.641 Ecart-type: 0.485  
 Type: Discret Décimale(s): 0 Longueur: 8 Intervalle: -2 - 1 Format: Numérique

## Question(s) et instruction(s)

## MODALITÉS

Valeur	Modalité	Cas	
-2	Refus	9	0%
-1	NSP	42	0.2%
0	Sans objet (question non posée)	9639	35.5%
1	A répondu	17491	64.4%

### P\_SACMTW\_FLAG: Emploi salarié actuel trouvé : indicateur de non réponse

Fichier de données: indiv

## Aperçu

Valides: 27181 Valeurs manquantes: 0 Minimum: -2 Maximum: 1 Moyenne: 0.644 Ecart-type: 0.481  
 Type: Discret Décimale(s): 0 Longueur: 8 Intervalle: -2 - 1 Format: Numérique

## Question(s) et instruction(s)

## MODALITÉS

Valeur	Modalité	Cas	
-2	Refus	10	0%
-1	NSP	3	0%
0	Sans objet (question non posée)	9639	35.5%
1	A répondu	17529	64.5%

**P\_SACMTW\_NBVAL: Emploi salarié actuel trouvé : nombre d'items choisis**

Fichier de données: indiv

**Aperçu**

Valides: 27168 Valeurs manquantes: 13 Minimum: 0 Maximum: 5 Moyenne: 0.689 Ecart-type: 0.558  
 Type: Discret Décimale(s): 0 Longueur: 8 Intervalle: 0 - 5 Format: Numérique

**Question(s) et instruction(s)**

## MODALITÉS

Valeur	Modalité	Cas	
0		9639	35.5%
1		16442	60.5%
2		986	3.6%
3		93	0.3%
4		7	0%
5		1	0%
Sysmiss		13	

**P\_SACMTW\_A: Emploi salarié actuel trouvé par une démarche personnelle auprès de l'entreprise**

Fichier de données: indiv

**Aperçu**

Valides: 17529 Valeurs manquantes: 9652 Minimum: 0 Maximum: 1 Moyenne: 0.334 Ecart-type: 0.472  
 Type: Discret Décimale(s): 0 Longueur: 8 Intervalle: 0 - 1 Format: Numérique

**Question(s) et instruction(s)**

## QUESTION

Comment avez-vous trouvé cet emploi ?

## MODALITÉS

Valeur	Modalité	Cas	
0	Modalité non citée	11678	43%
1	Modalité citée	5851	21.5%
Sysmiss		9652	

**P\_SACMTW\_B: Emploi salarié actuel trouvé par la famille**

Fichier de données: indiv

**Aperçu**

Valides: 17529 Valeurs manquantes: 9652 Minimum: 0 Maximum: 1 Moyenne: 0.0672 Ecart-type: 0.25  
 Type: Discret Décimale(s): 0 Longueur: 8 Intervalle: 0 - 1 Format: Numérique

**Question(s) et instruction(s)**

## QUESTION

Comment avez-vous trouvé cet emploi ?

## MODALITÉS

Valeur	Modalité	Cas	
0	Modalité non citée	16351	60.2%
1	Modalité citée	1178	4.3%
Sysmiss		9652	

**P\_SACMTW\_C: Emploi salarié actuel trouvé par relations personnelles**

Fichier de données: indiv

**Aperçu**

Valides: 17529 Valeurs manquantes: 9652 Minimum: 0 Maximum: 1 Moyenne: 0.225 Ecart-type: 0.418  
 Type: Discret Décimale(s): 0 Longueur: 8 Intervalle: 0 - 1 Format: Numérique

**Question(s) et instruction(s)**

## QUESTION

Comment avez-vous trouvé cet emploi ?

## MODALITÉS

Valeur	Modalité	Cas	
0	Modalité non citée	13587	50%
1	Modalité citée	3942	14.5%
Sysmiss		9652	

**P\_SACMTW\_D: Emploi salarié actuel trouvé par les réseaux sociaux numériques**

Fichier de données: indiv

**Aperçu**

Valides: 17529 Valeurs manquantes: 9652 Minimum: 0 Maximum: 1 Moyenne: 0.023 Ecart-type: 0.15  
 Type: Discret Décimale(s): 0 Longueur: 8 Intervalle: 0 - 1 Format: Numérique

**Question(s) et instruction(s)**

## QUESTION

Comment avez-vous trouvé cet emploi ?

## MODALITÉS

Valeur	Modalité	Cas	
0	Modalité non citée	17125	63%
1	Modalité citée	404	1.5%
Sysmiss		9652	

**P\_SACMTW\_E: Emploi salarié actuel trouvé par un concours, un examen**

Fichier de données: indiv

**Aperçu**

Valides: 17529 Valeurs manquantes: 9652 Minimum: 0 Maximum: 1 Moyenne: 0.0593 Ecart-type: 0.236  
 Type: Discret Décimale(s): 0 Longueur: 8 Intervalle: 0 - 1 Format: Numérique

**Question(s) et instruction(s)**

## QUESTION

Comment avez-vous trouvé cet emploi ?

## MODALITÉS

Valeur	Modalité	Cas	
0	Modalité non citée	16489	60.7%
1	Modalité citée	1040	3.8%
Sysmiss		9652	

**P\_SACMTW\_F: Emploi salarié actuel trouvé par une annonce**

Fichier de données: indiv

**Aperçu**

Valides: 17529 Valeurs manquantes: 9652 Minimum: 0 Maximum: 1 Moyenne: 0.071 Ecart-type: 0.257  
 Type: Discret Décimale(s): 0 Longueur: 8 Intervalle: 0 - 1 Format: Numérique

**Question(s) et instruction(s)**

## QUESTION

Comment avez-vous trouvé cet emploi ?

## MODALITÉS

Valeur	Modalité	Cas	
0	Modalité non citée	16285	59.9%
1	Modalité citée	1244	4.6%
Sysmiss		9652	



**P\_SACMTW\_G: Emploi salarié actuel trouvé par une agence d'intérim**

Fichier de données: indiv

**Aperçu**

Valides: 17529 Valeurs manquantes: 9652 Minimum: 0 Maximum: 1 Moyenne: 0.0782 Ecart-type: 0.269  
 Type: Discret Décimale(s): 0 Longueur: 8 Intervalle: 0 - 1 Format: Numérique

**Question(s) et instruction(s)**

## QUESTION

Comment avez-vous trouvé cet emploi ?

## MODALITÉS

Valeur	Modalité	Cas	
0	Modalité non citée	16158	59.4%
1	Modalité citée	1371	5%
Sysmiss		9652	

**P\_SACMTW\_H: Emploi salarié actuel trouvé par Pôle Emploi**

Fichier de données: indiv

**Aperçu**

Valides: 17529 Valeurs manquantes: 9652 Minimum: 0 Maximum: 1 Moyenne: 0.0536 Ecart-type: 0.225  
 Type: Discret Décimale(s): 0 Longueur: 8 Intervalle: 0 - 1 Format: Numérique

**Question(s) et instruction(s)**

## QUESTION

Comment avez-vous trouvé cet emploi ?

## MODALITÉS

Valeur	Modalité	Cas	
0	Modalité non citée	16590	61%
1	Modalité citée	939	3.5%
Sysmiss		9652	

**P\_SACMTW\_I: Emploi salarié actuel trouvé par un autre organisme de placement**

Fichier de données: indiv

**Aperçu**

Valides: 17529 Valeurs manquantes: 9652 Minimum: 0 Maximum: 1 Moyenne: 0.0153 Ecart-type: 0.123  
 Type: Discret Décimale(s): 0 Longueur: 8 Intervalle: 0 - 1 Format: Numérique

**Question(s) et instruction(s)**

## QUESTION

Comment avez-vous trouvé cet emploi ?

## MODALITÉS

Valeur	Modalité	Cas	
0	Modalité non citée	17260	63.5%
1	Modalité citée	269	1%
Sysmiss		9652	

**P\_SACMTW\_J: Emploi salarié actuel trouvé par l'école ou l'organisme de formation**

Fichier de données: indiv

**Aperçu**

Valides: 17529 Valeurs manquantes: 9652 Minimum: 0 Maximum: 1 Moyenne: 0.0334 Ecart-type: 0.18  
 Type: Discret Décimale(s): 0 Longueur: 8 Intervalle: 0 - 1 Format: Numérique

**Question(s) et instruction(s)**

## QUESTION

Comment avez-vous trouvé cet emploi ?

## MODALITÉS

Valeur	Modalité	Cas	
0	Modalité non citée	16944	62.3%
1	Modalité citée	585	2.2%
Sysmiss		9652	

**P\_SACMTW\_K: Emploi salarié actuel trouvé car l'enquêté a été contacté par un employeur**

Fichier de données: indiv

**Aperçu**

Valides: 17529 Valeurs manquantes: 9652 Minimum: 0 Maximum: 1 Moyenne: 0.049 Ecart-type: 0.216  
 Type: Discret Décimale(s): 0 Longueur: 8 Intervalle: 0 - 1 Format: Numérique

**Question(s) et instruction(s)**

## QUESTION

Comment avez-vous trouvé cet emploi ?

## MODALITÉS

Valeur	Modalité	Cas	
--------	----------	-----	--

0	Modalité non citée	16670	61.3%
1	Modalité citée	859	3.2%
Sysmiss		9652	

## P\_SACMTW\_L: Emploi salarié actuel trouvé par une mission d'insertion, une mission locale ou un autre service administratif

Fichier de données: indiv

### Aperçu

Valides: 17529 Valeurs manquantes: 9652 Minimum: 0 Maximum: 1 Moyenne: 0.00776 Ecart-type: 0.0877  
Type: Discret Décimale(s): 0 Longueur: 8 Intervalle: 0 - 1 Format: Numérique

### Question(s) et instruction(s)

#### QUESTION

Comment avez-vous trouvé cet emploi ?

#### MODALITÉS

Valeur	Modalité	Cas	
0	Modalité non citée	17393	64%
1	Modalité citée	136	0.5%
Sysmiss		9652	

## P\_SACMTW\_M: Emploi salarié actuel trouvé suite à un stage

Fichier de données: indiv

### Aperçu

Valides: 17529 Valeurs manquantes: 9652 Minimum: 0 Maximum: 1 Moyenne: 0.0237 Ecart-type: 0.152  
Type: Discret Décimale(s): 0 Longueur: 8 Intervalle: 0 - 1 Format: Numérique

### Question(s) et instruction(s)

#### QUESTION

Comment avez-vous trouvé cet emploi ?

#### MODALITÉS

Valeur	Modalité	Cas	
0	Modalité non citée	17114	63%
1	Modalité citée	415	1.5%
Sysmiss		9652	

**P\_SACMTW\_N: Emploi salarié actuel trouvé par un autre moyen**

Fichier de données: indiv

**Aperçu**

Valides: 17529 Valeurs manquantes: 9652 Minimum: 0 Maximum: 1 Moyenne: 0.0281 Ecart-type: 0.165  
 Type: Discret Décimale(s): 0 Longueur: 8 Intervalle: 0 - 1 Format: Numérique

**Question(s) et instruction(s)**

## QUESTION

Comment avez-vous trouvé cet emploi ?

## MODALITÉS

Valeur	Modalité	Cas	
0	Modalité non citée	17036	62.7%
1	Modalité citée	493	1.8%
Sysmiss		9652	

**P\_DECAL\_FLAG: Travail décalé : indicateur de non réponse**

Fichier de données: indiv

**Aperçu**

Valides: 27181 Valeurs manquantes: 0 Minimum: -2 Maximum: 1 Moyenne: 0.644 Ecart-type: 0.481  
 Type: Discret Décimale(s): 0 Longueur: 8 Intervalle: -2 - 1 Format: Numérique

**Question(s) et instruction(s)**

## MODALITÉS

Valeur	Modalité	Cas	
-2	Refus	7	0%
-1	NSP	10	0%
0	Sans objet (question non posée)	9639	35.5%
1	A répondu	17525	64.5%

**P\_DECAL\_NBVAL: Travail décalé : nombre d'items choisis**

Fichier de données: indiv

**Aperçu**

Valides: 27164 Valeurs manquantes: 17 Minimum: 0 Maximum: 2 Moyenne: 0.699 Ecart-type: 0.565  
 Type: Discret Décimale(s): 0 Longueur: 8 Intervalle: 0 - 2 Format: Numérique

**Question(s) et instruction(s)**

## MODALITÉS

Valeur	Modalité	Cas	
0		9639	35.5%
1		16052	59.1%
2		1473	5.4%
Sysmiss		17	

**P\_DECAL\_A: Travail de nuit**

Fichier de données: indiv

**Aperçu**

Valides: 17525 Valeurs manquantes: 9656 Minimum: 0 Maximum: 1 Moyenne: 0.126 Ecart-type: 0.331  
 Type: Discret Décimale(s): 0 Longueur: 8 Intervalle: 0 - 1 Format: Numérique

**Question(s) et instruction(s)**

## QUESTION

Dans votre emploi principal, travaillez-vous habituellement

## MODALITÉS

Valeur	Modalité	Cas	
0	Modalité non citée	15325	56.4%
1	Modalité citée	2200	8.1%
Sysmiss		9656	

**P\_DECAL\_B: Travail de dimanche**

Fichier de données: indiv

**Aperçu**

Valides: 17525 Valeurs manquantes: 9656 Minimum: 0 Maximum: 1 Moyenne: 0.209 Ecart-type: 0.407  
 Type: Discret Décimale(s): 0 Longueur: 8 Intervalle: 0 - 1 Format: Numérique

**Question(s) et instruction(s)**

## QUESTION

Dans votre emploi principal, travaillez-vous habituellement

## MODALITÉS

Valeur	Modalité	Cas	
0	Modalité non citée	13864	51%

1	Modalité citée	3661	13.5%
Sysmiss		9656	

## P\_DECAL\_C: Ne travaille ni la nuit ni le dimanche

Fichier de données: indiv

### Aperçu

Valides: 17525 Valeurs manquantes: 9656 Minimum: 0 Maximum: 1 Moyenne: 0.75 Ecart-type: 0.433  
Type: Discret Décimale(s): 0 Longueur: 8 Intervalle: 0 - 1 Format: Numérique

### Question(s) et instruction(s)

#### QUESTION

Dans votre emploi principal, travaillez-vous habituellement

#### MODALITÉS

Valeur	Modalité	Cas	
0	Modalité non citée	4388	16.1%
1	Modalité citée	13137	48.3%
Sysmiss		9656	

## P\_NBSAL: Nombre de salariés dans le même établissement

Fichier de données: indiv

### Aperçu

Valides: 17542 Valeurs manquantes: 9639 Minimum: 1 Maximum: 9 Moyenne: 3.427 Ecart-type: 1.181  
Type: Discret Décimale(s): 0 Longueur: 8 Intervalle: 1 - 9 Format: Numérique

### Question(s) et instruction(s)

#### QUESTION

Combien de salariés travaillent dans le même établissement que vous ?

#### MODALITÉS

Valeur	Modalité	Cas	
1	Aucun	534	2%
2	Moins de 10 salariés	2894	10.6%
3	10 à 49 salariés	4539	16.7%
4	50 salariés ou plus	9199	33.8%
8	Refus (ne pas lire)	10	0%
9	NSP (ne pas lire)	366	1.3%
Sysmiss		9639	

**P\_SA1COM: Se voit chargé(e) de tâches inutiles, dégradantes ou dont personne ne veut**

Fichier de données: indiv

**Aperçu**

Valides: 17542 Valeurs manquantes: 9639 Minimum: 1 Maximum: 9 Moyenne: 1.907 Ecart-type: 0.494  
 Type: Discret Décimale(s): 0 Longueur: 8 Intervalle: 1 - 9 Format: Numérique

**Question(s) et instruction(s)**

## QUESTION

Dans votre travail arrive-t-il ou est-il arrivé qu'une ou plusieurs personnes vous charge(nt) de tâches inutiles, dégradantes ou dont personne ne veut

## MODALITÉS

Valeur	Modalité	Cas	
1	Oui	1986	7.3%
2	Non	15503	57%
8	Refus (ne pas lire)	12	0%
9	NSP (ne pas lire)	41	0.2%
Sysmiss		9639	

**P\_SA2COM: Se voit imposer des horaires dont personne ne veut**

Fichier de données: indiv

**Aperçu**

Valides: 17542 Valeurs manquantes: 9639 Minimum: 1 Maximum: 9 Moyenne: 1.961 Ecart-type: 0.388  
 Type: Discret Décimale(s): 0 Longueur: 8 Intervalle: 1 - 9 Format: Numérique

**Question(s) et instruction(s)**

## QUESTION

Dans votre travail arrive-t-il ou est-il arrivé qu'une ou plusieurs personnes vous impose(nt) des horaires dont personne ne veut

## MODALITÉS

Valeur	Modalité	Cas	
1	Oui	938	3.5%
2	Non	16566	60.9%
8	Refus (ne pas lire)	10	0%
9	NSP (ne pas lire)	28	0.1%
Sysmiss		9639	

**P\_SA3COM: Voit ses erreurs relevées, son travail dénigré systématiquement**

Fichier de données: indiv

**Aperçu**

Valides: 17542 Valeurs manquantes: 9639 Minimum: 1 Maximum: 9 Moyenne: 1.908 Ecart-type: 0.45  
 Type: Discret Décimale(s): 0 Longueur: 8 Intervalle: 1 - 9 Format: Numérique

**Question(s) et instruction(s)**

## QUESTION

Dans votre travail arrive-t-il ou est-il arrivé qu'une ou plusieurs personnes dénigrent votre travail, relèvent vos erreurs

## MODALITÉS

Valeur	Modalité	Cas	
1	Oui	1887	6.9%
2	Non	15615	57.4%
8	Refus (ne pas lire)	11	0%
9	NSP (ne pas lire)	29	0.1%
Sysmiss		9639	

**P\_SAQCOM\_FLAG: Cause de difficultés dans le travail indicateur de non réponse**

Fichier de données: indiv

**Aperçu**

Valides: 27181 Valeurs manquantes: 0 Minimum: -2 Maximum: 1 Moyenne: 0.1 Ecart-type: 0.326  
 Type: Discret Décimale(s): 0 Longueur: 8 Intervalle: -2 - 1 Format: Numérique

**Question(s) et instruction(s)**

## MODALITÉS

Valeur	Modalité	Cas	
-2	Refus	3	0%
-1	NSP	216	0.8%
0	Sans objet (question non posée)	24022	88.4%
1	A répondu	2940	10.8%

**P\_SAQCOM\_NBVAL: Cause de difficultés dans le travail : nombre d'items choisis**

Fichier de données: indiv

**Aperçu**

Valides: 26962 Valeurs manquantes: 219 Minimum: 0 Maximum: 5 Moyenne: 0.125 Ecart-type: 0.384  
 Type: Discret Décimale(s): 0 Longueur: 8 Intervalle: 0 - 5 Format: Numérique



**Question(s) et instruction(s)**

## MODALITÉS

Valeur	Modalité	Cas	
0		24022	88.4%
1		2582	9.5%
2		292	1.1%
3		60	0.2%
4		5	0%
5		1	0%
Sysmiss		219	

**P\_SAQCOM\_A: Sexe cité comme cause de difficultés dans le travail**

Fichier de données: indiv

**Aperçu**

Valides: 2940 Valeurs manquantes: 24241 Minimum: 0 Maximum: 1 Moyenne: 0.0888 Ecart-type: 0.284  
 Type: Discret Décimale(s): 0 Longueur: 8 Intervalle: 0 - 1 Format: Numérique

**Question(s) et instruction(s)**

## QUESTION

Pensez-vous que ces comportements ( <si P\_SA1COM=1>: « vous charger de tâches inutiles ou dégradantes », <si P\_SA2COM=1 >: « vous charger d'horaire dont personne ne veut », <P\_SA3COM=1> : « relever toutes vos erreurs » > ) étaient liés à ...

## MODALITÉS

Valeur	Modalité	Cas	
0	Modalité non citée	2679	9.9%
1	Modalité citée	261	1%
Sysmiss		24241	

**P\_SAQCOM\_B: Etat de santé ou handicap cité comme cause de difficultés dans le travail**

Fichier de données: indiv

**Aperçu**

Valides: 2940 Valeurs manquantes: 24241 Minimum: 0 Maximum: 1 Moyenne: 0.0221 Ecart-type: 0.147  
 Type: Discret Décimale(s): 0 Longueur: 8 Intervalle: 0 - 1 Format: Numérique

**Question(s) et instruction(s)**

## QUESTION

Pensez-vous que ces comportements ( <si P\_SA1COM=1>: « vous charger de tâches inutiles ou dégradantes », <si P\_SA2COM=1 >: « vous charger d'horaire dont personne ne veut », <P\_SA3COM=1> : « relever toutes vos erreurs » > ) étaient liés à ...

## MODALITÉS

Valeur	Modalité	Cas	
0	Modalité non citée	2875	10.6%
1	Modalité citée	65	0.2%
Sysmiss		24241	

## P\_SAQCOM\_C: Couleur de peau citée comme cause de difficultés dans le travail

Fichier de données: indiv

### Aperçu

Valides: 2940 Valeurs manquantes: 24241 Minimum: 0 Maximum: 1 Moyenne: 0.0789 Ecart-type: 0.27  
Type: Discret Décimale(s): 0 Longueur: 8 Intervalle: 0 - 1 Format: Numérique

### Question(s) et instruction(s)

## QUESTION

Pensez-vous que ces comportements ( <si P\_SA1COM=1>: « vous charger de tâches inutiles ou dégradantes », <si P\_SA2COM=1 >: « vous charger d'horaire dont personne ne veut », <P\_SA3COM=1> : « relever toutes vos erreurs » > ) étaient liés à ...

## MODALITÉS

Valeur	Modalité	Cas	
0	Modalité non citée	2708	10%
1	Modalité citée	232	0.9%
Sysmiss		24241	

## P\_SAQCOM\_D: Origines ou nationalité citées comme cause de difficultés dans le travail

Fichier de données: indiv

### Aperçu

Valides: 2940 Valeurs manquantes: 24241 Minimum: 0 Maximum: 1 Moyenne: 0.132 Ecart-type: 0.339  
Type: Discret Décimale(s): 0 Longueur: 8 Intervalle: 0 - 1 Format: Numérique

### Question(s) et instruction(s)

## QUESTION

Pensez-vous que ces comportements ( <si P\_SA1COM=1>: « vous charger de tâches inutiles ou dégradantes », <si P\_SA2COM=1 >: « vous charger d'horaire dont personne ne veut », <P\_SA3COM=1> : « relever toutes vos erreurs » > ) étaient liés à ...

## MODALITÉS

Valeur	Modalité	Cas	
--------	----------	-----	--

0	Modalité non citée	2552	9.4%
1	Modalité citée	388	1.4%
Sysmiss		24241	

## P\_SAQCOM\_E: Religion citée comme cause de difficultés dans le travail

Fichier de données: indiv

### Aperçu

Valides: 2940 Valeurs manquantes: 24241 Minimum: 0 Maximum: 1 Moyenne: 0.019 Ecart-type: 0.137  
Type: Discret Décimale(s): 0 Longueur: 8 Intervalle: 0 - 1 Format: Numérique

### Question(s) et instruction(s)

#### QUESTION

Pensez-vous que ces comportements ( <si P\_SA1COM=1>: « vous charger de tâches inutiles ou dégradantes », <si P\_SA2COM=1 >: « vous charger d'horaire dont personne ne veut », <P\_SA3COM=1> : « relever toutes vos erreurs » > ) étaient liés à ...

#### MODALITÉS

Valeur	Modalité	Cas	
0	Modalité non citée	2884	10.6%
1	Modalité citée	56	0.2%
Sysmiss		24241	

## P\_SAQCOM\_F: Âge cité comme cause de difficultés dans le travail

Fichier de données: indiv

### Aperçu

Valides: 2940 Valeurs manquantes: 24241 Minimum: 0 Maximum: 1 Moyenne: 0.108 Ecart-type: 0.311  
Type: Discret Décimale(s): 0 Longueur: 8 Intervalle: 0 - 1 Format: Numérique

### Question(s) et instruction(s)

#### QUESTION

Pensez-vous que ces comportements ( <si P\_SA1COM=1>: « vous charger de tâches inutiles ou dégradantes », <si P\_SA2COM=1 >: « vous charger d'horaire dont personne ne veut », <P\_SA3COM=1> : « relever toutes vos erreurs » > ) étaient liés à ...

#### MODALITÉS

Valeur	Modalité	Cas	
0	Modalité non citée	2622	9.6%
1	Modalité citée	318	1.2%
Sysmiss		24241	

**P\_SAACCW: Accident du travail**

Fichier de données: indiv

**Aperçu**

Valides: 17542 Valeurs manquantes: 9639 Minimum: 1 Maximum: 9 Moyenne: 1.94 Ecart-type: 0.294  
 Type: Discret Décimale(s): 0 Longueur: 8 Intervalle: 1 - 9 Format: Numérique

**Question(s) et instruction(s)**

## QUESTION

Dans les douze derniers mois, avez-vous eu un accident du travail qui vous a obligé à interrompre votre activité au moins une journée ?

## MODALITÉS

Valeur	Modalité	Cas	
1	Oui	1129	4.2%
2	Non	16402	60.3%
8	Refus (ne pas lire)	7	0%
9	NSP (ne pas lire)	4	0%
Sysmiss		9639	

**P\_SALNET\_DRAP: Indicateur de réponse sur le salaire net (tous emplois confondus)**

Fichier de données: indiv

**Aperçu**

Valides: 27181 Valeurs manquantes: 0 Minimum: -2 Maximum: 1 Moyenne: 0.4 Ecart-type: 0.736  
 Type: Discret Décimale(s): 0 Longueur: 8 Intervalle: -2 - 1 Format: Numérique

**Question(s) et instruction(s)**

## MODALITÉS

Valeur	Modalité	Cas	
-2	Refus	515	1.9%
-1	NSP	2559	9.4%
0	Sans objet (question non posée)	9639	35.5%
1	A répondu	14468	53.2%

**P\_SALNET: Salaire net (actifs salariés)**

Fichier de données: indiv

**Aperçu**

Valides: 14468 Valeurs manquantes: 12713 Minimum: 0 Maximum: 43000 Moyenne: 1851.026 Ecart-type: 1216.121  
 Type: Discret Décimale(s): 0 Longueur: 8 Intervalle: 0 - 43000 Format: Numérique

**Question(s) et instruction(s)**

## QUESTION

Quel salaire net mensuel retirez-vous de votre principale activité professionnelle ?

## MODALITÉS

Valeur	Modalité	Cas	
0		4	0%
30		1	0%
40		2	0%
50		1	0%
60		1	0%
80		3	0%
90		1	0%
100		9	0%
110		1	0%
120		4	0%
130		4	0%
140		3	0%
150		16	0.1%
160		3	0%
170		4	0%
180		8	0%
190		4	0%
200		39	0.1%
210		7	0%
220		4	0%
230		5	0%
240		8	0%
250		20	0.1%
260		1	0%
270		2	0%
280		7	0%
290		3	0%
300		56	0.2%
310		2	0%

320		3	0%
330		3	0%
340		8	0%
350		34	0.1%
360		3	0%
370		4	0%
380		8	0%
390		2	0%
400		69	0.3%
410		1	0%
430		6	0%
440		2	0%
450		28	0.1%
460		3	0%
470		5	0%
480		9	0%
490		1	0%
500		104	0.4%
510		3	0%
530		7	0%
540		6	0%
550		21	0.1%
560		8	0%
570		2	0%
580		16	0.1%
590		7	0%
600		132	0.5%
610		6	0%
620		11	0%
630		4	0%
640		6	0%
650		41	0.2%
660		3	0%
670		8	0%
680		19	0.1%
690		4	0%
700		139	0.5%
710		3	0%
720		11	0%

730		12	0%
740		9	0%
750		41	0.2%
760		16	0.1%
770		8	0%
780		13	0%
790		5	0%
800		158	0.6%
810		3	0%
820		14	0.1%
830		14	0.1%
840		5	0%
850		63	0.2%
860		14	0.1%
870		6	0%
880		15	0.1%
890		8	0%
900		145	0.5%
910		1	0%
920		10	0%
930		6	0%
940		10	0%
950		38	0.1%
960		8	0%
970		5	0%
980		13	0%
990		8	0%
1000		268	1%
1010		1	0%
1020		2	0%
1030		5	0%
1040		5	0%
1050		30	0.1%
1060		9	0%
1070		6	0%
1080		15	0.1%
1090		5	0%
1100		281	1%
1110		9	0%

1120		5	0%
1130		5	0%
1140		7	0%
1150		65	0.2%
1160		11	0%
1170		13	0%
1180		30	0.1%
1190		16	0.1%
1200		836	3.1%
1210		7	0%
1220		17	0.1%
1230		17	0.1%
1240		17	0.1%
1250		135	0.5%
1260		30	0.1%
1270		13	0%
1280		26	0.1%
1290		17	0.1%
1300		697	2.6%
1320		17	0.1%
1330		18	0.1%
1340		12	0%
1350		155	0.6%
1360		15	0.1%
1370		18	0.1%
1380		27	0.1%
1390		11	0%
1400		654	2.4%
1410		5	0%
1420		6	0%
1430		12	0%
1440		12	0%
1450		130	0.5%
1460		17	0.1%
1470		10	0%
1480		15	0.1%
1490		12	0%
1500		1055	3.9%
1510		2	0%



1520		9	0%
1530		21	0.1%
1540		9	0%
1550		97	0.4%
1560		16	0.1%
1570		14	0.1%
1580		21	0.1%
1590		9	0%
1600		679	2.5%
1610		2	0%
1620		5	0%
1630		10	0%
1640		12	0%
1650		122	0.4%
1660		7	0%
1670		8	0%
1680		20	0.1%
1690		10	0%
1700		606	2.2%
1710		2	0%
1720		8	0%
1730		6	0%
1740		13	0%
1750		100	0.4%
1760		2	0%
1770		5	0%
1780		14	0.1%
1790		5	0%
1800		776	2.9%
1810		3	0%
1820		3	0%
1830		4	0%
1840		9	0%
1850		96	0.4%
1860		5	0%
1870		4	0%
1880		7	0%
1890		3	0%
1900		381	1.4%

1910		2	0%
1920		2	0%
1930		5	0%
1940		4	0%
1950		41	0.2%
1960		8	0%
1970		3	0%
1980		14	0.1%
1990		8	0%
2000		993	3.7%
2010		6	0%
2020		5	0%
2030		1	0%
2040		8	0%
2050		25	0.1%
2060		5	0%
2070		5	0%
2080		5	0%
2090		3	0%
2100		228	0.8%
2120		2	0%
2130		2	0%
2140		4	0%
2150		27	0.1%
2160		5	0%
2170		6	0%
2180		3	0%
2190		5	0%
2200		379	1.4%
2210		2	0%
2220		2	0%
2230		2	0%
2240		1	0%
2250		25	0.1%
2260		1	0%
2270		2	0%
2280		4	0%
2290		1	0%
2300		309	1.1%

2330		1	0%
2340		1	0%
2350		20	0.1%
2360		1	0%
2370		1	0%
2380		6	0%
2400		256	0.9%
2420		1	0%
2430		1	0%
2440		1	0%
2450		19	0.1%
2460		2	0%
2470		3	0%
2480		2	0%
2500		471	1.7%
2520		1	0%
2540		1	0%
2550		3	0%
2560		1	0%
2570		3	0%
2580		2	0%
2590		1	0%
2600		140	0.5%
2630		2	0%
2650		7	0%
2680		4	0%
2690		1	0%
2700		116	0.4%
2730		2	0%
2740		1	0%
2750		11	0%
2760		1	0%
2780		1	0%
2800		149	0.5%
2850		5	0%
2870		3	0%
2880		2	0%
2900		70	0.3%
2930		1	0%

2940		1	0%
2950		2	0%
2960		2	0%
2980		1	0%
3000		377	1.4%
3030		1	0%
3050		3	0%
3080		4	0%
3090		1	0%
3100		34	0.1%
3120		1	0%
3150		1	0%
3160		1	0%
3170		1	0%
3180		1	0%
3190		1	0%
3200		77	0.3%
3250		5	0%
3280		1	0%
3300		59	0.2%
3330		1	0%
3340		1	0%
3350		2	0%
3360		1	0%
3400		48	0.2%
3470		1	0%
3500		142	0.5%
3600		32	0.1%
3700		32	0.1%
3750		1	0%
3800		31	0.1%
3900		14	0.1%
4000		149	0.5%
4010		1	0%
4090		1	0%
4100		8	0%
4130		1	0%
4150		1	0%
4200		16	0.1%

4300		15	0.1%
4320		1	0%
4330		1	0%
4370		1	0%
4400		5	0%
4500		50	0.2%
4600		6	0%
4700		7	0%
4800		10	0%
4850		1	0%
4900		3	0%
4950		1	0%
5000		77	0.3%
5100		4	0%
5200		1	0%
5300		5	0%
5350		1	0%
5400		2	0%
5500		20	0.1%
5600		4	0%
5700		3	0%
5800		5	0%
6000		41	0.2%
6100		1	0%
6200		3	0%
6300		2	0%
6370		1	0%
6400		1	0%
6500		6	0%
6700		5	0%
6860		1	0%
6900		1	0%
7000		22	0.1%
7030		1	0%
7200		5	0%
7300		1	0%
7500		8	0%
7800		2	0%
8000		12	0%

8500		5	0%
8800		1	0%
9000		6	0%
9600		1	0%
10000		16	0.1%
11000		1	0%
11280		1	0%
12000		6	0%
12900		1	0%
13000		2	0%
13800		1	0%
14000		3	0%
14500		1	0%
15000		2	0%
15340		1	0%
16000		5	0%
16510		1	0%
17000		1	0%
18000		1	0%
20000		1	0%
21150		1	0%
21250		1	0%
22000		1	0%
43000		1	0%
Sysmiss		12713	

## P\_SALEST: Montant du salaire en tranche (actifs salariés)

Fichier de données: indiv

### Aperçu

Valides: 2559 Valeurs manquantes: 24622 Minimum: 1 Maximum: 99 Moyenne: 16.292 Ecart-type: 26.714  
Type: Discret Décimale(s): 0 Longueur: 8 Intervalle: 1 - 99 Format: Numérique

### Question(s) et instruction(s)

#### QUESTION

Si vous ne pouvez pas donner un montant précis de ces ressources, à combien les estimez-vous pour un mois ordinaire ?

#### MODALITÉS

Valeur	Modalité	Cas	
1	Moins de 400 €	38	0.1%

2	De 400 € à moins de 600 €	52	0.2%
3	De 600 € à moins de 800 €	71	0.3%
4	De 800 € à moins de 1 000 €	89	0.3%
5	De 1 000 € à moins de 1 200 €	133	0.5%
6	De 1 200 € à moins de 1 500 €	351	1.3%
7	De 1 500 € à moins de 1 800 €	380	1.4%
8	De 1 800 € à moins de 2 000 €	271	1%
9	De 2 000 € à moins de 2 500 €	325	1.2%
10	De 2 500 € à moins de 3 000 €	231	0.8%
11	De 3 000 € à moins de 4 000 €	199	0.7%
12	De 4 000 € à moins de 6 000 €	127	0.5%
13	De 6 000 € à moins de 10 000	41	0.2%
14	10 000 € ou plus	11	0%
98	Refus (ne pas lire)	13	0%
99	NSP (ne pas lire)	227	0.8%
Sysmiss		24622	

## P\_PROMO: Promotion au cours des 5 dernières années

Fichier de données: indiv

### Aperçu

Valides: 17542 Valeurs manquantes: 9639 Minimum: 1 Maximum: 9 Moyenne: 1.744 Ecart-type: 0.615  
Type: Discret Décimale(s): 0 Longueur: 8 Intervalle: 1 - 9 Format: Numérique

### Question(s) et instruction(s)

#### QUESTION

Avez-vous bénéficié d'une ou plusieurs promotions dans votre emploi actuel au cours des 5 dernières années ?

#### MODALITÉS

Valeur	Modalité	Cas	
1	Oui	4924	18.1%
2	Non	12550	46.2%
8	Refus (ne pas lire)	37	0.1%
9	NSP (ne pas lire)	31	0.1%
Sysmiss		9639	

## P\_DECLASS: Lien entre l'emploi actuel et les compétences de l'enquêté

Fichier de données: indiv

**Aperçu**

Valides: 17542 Valeurs manquantes: 9639 Minimum: 1 Maximum: 9 Moyenne: 1.422 Ecart-type: 0.944  
 Type: Discret Décimale(s): 0 Longueur: 8 Intervalle: 1 - 9 Format: Numérique

**Question(s) et instruction(s)**

## QUESTION

À propos de votre emploi actuel, diriez-vous qu'il est...

## MODALITÉS

Valeur	Modalité	Cas	
1	À votre niveau de compétences	12060	44.4%
2	En-dessous de votre niveau de compétences	4639	17.1%
3	Au-dessus de votre niveau de compétences	661	2.4%
8	Refus (ne pas lire)	12	0%
9	NSP (ne pas lire)	170	0.6%
Sysmiss		9639	

**P\_AUTOENT: Auto-entrepreneur (oui, non)**

Fichier de données: indiv

**Aperçu**

Valides: 2309 Valeurs manquantes: 24872 Minimum: 1 Maximum: 9 Moyenne: 1.703 Ecart-type: 0.61  
 Type: Discret Décimale(s): 0 Longueur: 8 Intervalle: 1 - 9 Format: Numérique

**Question(s) et instruction(s)**

## QUESTION

Avez-vous le statut d'auto-entrepreneur pour votre activité principale ?

## MODALITÉS

Valeur	Modalité	Cas	
1	Oui	733	2.7%
2	Non	1569	5.8%
8	Refus (ne pas lire)	1	0%
9	NSP (ne pas lire)	6	0%
Sysmiss		24872	

**P\_TYPENT: Type d'entreprise**

Fichier de données: indiv



**Aperçu**

Valides: 1569 Valeurs manquantes: 25612 Minimum: 1 Maximum: 9 Moyenne: 1.614 Ecart-type: 1.151  
 Type: Discret Décimale(s): 0 Longueur: 8 Intervalle: 1 - 9 Format: Numérique

**Question(s) et instruction(s)**

## QUESTION

Votre entreprise est-elle ?

## MODALITÉS

Valeur	Modalité	Cas	
1	Une création	1097	4%
2	Une reprise	229	0.8%
3	La transmission d'un bien familial	68	0.3%
4	Vous avez rejoint une entreprise existante, un cabinet, vous vous êtes associé(e)	118	0.4%
5	Autre	53	0.2%
8	Refus (ne pas lire)	0	0%
9	NSP (ne pas lire)	4	0%
Sysmiss		25612	

**P\_FINANC\_FLAG: Source d'argent pour créer une entreprise, indicateur de non réponse**

Fichier de données: indiv

**Aperçu**

Valides: 27181 Valeurs manquantes: 0 Minimum: -2 Maximum: 1 Moyenne: 0.0834 Ecart-type: 0.281  
 Type: Discret Décimale(s): 0 Longueur: 8 Intervalle: -2 - 1 Format: Numérique

**Question(s) et instruction(s)**

## MODALITÉS

Valeur	Modalité	Cas	
-2	Refus	8	0%
-1	NSP	9	0%
0	Sans objet (question non posée)	24872	91.5%
1	A répondu	2292	8.4%

**P\_FINANC\_NBVAL: Source d'argent pour créer une entreprise, nombre d'items choisis**

Fichier de données: indiv

**Aperçu**

Valides: 27164 Valeurs manquantes: 17 Minimum: 0 Maximum: 2 Moyenne: 0.101 Ecart-type: 0.351  
 Type: Discret Décimale(s): 0 Longueur: 8 Intervalle: 0 - 2 Format: Numérique

**Question(s) et instruction(s)**

## MODALITÉS

Valeur	Modalité	Cas	
0		24872	91.5%
1		1849	6.8%
2		443	1.6%
Sysmiss		17	

**P\_FINANC\_A: Source d'argent pour créer une entreprise : apport personnel (y compris vente de biens personnels)**

Fichier de données: indiv

**Aperçu**

Valides: 2292 Valeurs manquantes: 24889 Minimum: 0 Maximum: 1 Moyenne: 0.483 Ecart-type: 0.5  
 Type: Discret Décimale(s): 0 Longueur: 8 Intervalle: 0 - 1 Format: Numérique

**Question(s) et instruction(s)**

## QUESTION

Comment avez-vous réuni l'argent pour créer votre entreprise ?

## MODALITÉS

Valeur	Modalité	Cas	
0	Modalité non citée	1185	4.4%
1	Modalité citée	1107	4.1%
Sysmiss		24889	

**P\_FINANC\_B: Source d'argent pour créer une entreprise : emprunt auprès des banques (y compris établissement de crédit)**

Fichier de données: indiv

**Aperçu**

Valides: 2292 Valeurs manquantes: 24889 Minimum: 0 Maximum: 1 Moyenne: 0.25 Ecart-type: 0.433  
 Type: Discret Décimale(s): 0 Longueur: 8 Intervalle: 0 - 1 Format: Numérique

**Question(s) et instruction(s)**

## QUESTION

Comment avez-vous réuni l'argent pour créer votre entreprise ?

## MODALITÉS

Valeur	Modalité	Cas	
--------	----------	-----	--

0	Modalité non citée	1718	6.3%
1	Modalité citée	574	2.1%
Sysmiss		24889	

## P\_FINANC\_C: Source d'argent pour créer une entreprise : apport familial (y compris héritage)

Fichier de données: indiv

### Aperçu

Valides: 2292 Valeurs manquantes: 24889 Minimum: 0 Maximum: 1 Moyenne: 0.0947 Ecart-type: 0.293  
Type: Discret Décimale(s): 0 Longueur: 8 Intervalle: 0 - 1 Format: Numérique

### Question(s) et instruction(s)

#### QUESTION

Comment avez-vous réuni l'argent pour créer votre entreprise ?

#### MODALITÉS

Valeur	Modalité	Cas	
0	Modalité non citée	2075	7.6%
1	Modalité citée	217	0.8%
Sysmiss		24889	

## P\_FINANC\_D: Source d'argent pour créer une entreprise : amis, réseaux ou microcrédits (y compris tontine, arrangements informels)

Fichier de données: indiv

### Aperçu

Valides: 2292 Valeurs manquantes: 24889 Minimum: 0 Maximum: 1 Moyenne: 0.0236 Ecart-type: 0.152  
Type: Discret Décimale(s): 0 Longueur: 8 Intervalle: 0 - 1 Format: Numérique

### Question(s) et instruction(s)

#### QUESTION

Comment avez-vous réuni l'argent pour créer votre entreprise ?

#### MODALITÉS

Valeur	Modalité	Cas	
0	Modalité non citée	2238	8.2%
1	Modalité citée	54	0.2%
Sysmiss		24889	

**P\_FINANC\_E: Source d'argent pour créer une entreprise : aide publique (région, chambres de métiers ou de commerce, département, ANPE)**

Fichier de données: indiv

**Aperçu**

Valides: 2292 Valeurs manquantes: 24889 Minimum: 0 Maximum: 1 Moyenne: 0.041 Ecart-type: 0.198  
 Type: Discret Décimale(s): 0 Longueur: 8 Intervalle: 0 - 1 Format: Numérique

**Question(s) et instruction(s)**

## QUESTION

Comment avez-vous réuni l'argent pour créer votre entreprise ?

## MODALITÉS

Valeur	Modalité	Cas	
0	Modalité non citée	2198	8.1%
1	Modalité citée	94	0.3%
Sysmiss		24889	

**P\_FINANC\_F: Fonds non nécessaires pour créer une entreprise**

Fichier de données: indiv

**Aperçu**

Valides: 2292 Valeurs manquantes: 24889 Minimum: 0 Maximum: 1 Moyenne: 0.277 Ecart-type: 0.448  
 Type: Discret Décimale(s): 0 Longueur: 8 Intervalle: 0 - 1 Format: Numérique

**Question(s) et instruction(s)**

## QUESTION

Comment avez-vous réuni l'argent pour créer votre entreprise ?

## MODALITÉS

Valeur	Modalité	Cas	
0	Modalité non citée	1656	6.1%
1	Modalité citée	636	2.3%
Sysmiss		24889	

**P\_FINANC\_G: Autre source d'argent pour créer une entreprise**

Fichier de données: indiv

**Aperçu**

Valides: 2292 Valeurs manquantes: 24889 Minimum: 0 Maximum: 1 Moyenne: 0.0231 Ecart-type: 0.15  
 Type: Discret Décimale(s): 0 Longueur: 8 Intervalle: 0 - 1 Format: Numérique

**Question(s) et instruction(s)**

## QUESTION

Comment avez-vous réuni l'argent pour créer votre entreprise ?

## MODALITÉS

Valeur	Modalité	Cas	
0	Modalité non citée	2239	8.2%
1	Modalité citée	53	0.2%
Sysmiss		24889	

**P\_FINANCA: 1e réponse donnée en P\_FINANC**

Fichier de données: indiv

**Aperçu**

Valides: 2292 Valeurs manquantes: 24889 Minimum: 1 Maximum: 7 Moyenne: 2.892 Ecart-type: 2.196  
 Type: Discret Décimale(s): 0 Longueur: 8 Intervalle: 1 - 7 Format: Numérique

**Question(s) et instruction(s)**

## MODALITÉS

Valeur	Modalité	Cas	
1		1028	3.8%
2		381	1.4%
3		130	0.5%
4		31	0.1%
5		53	0.2%
6		624	2.3%
7		45	0.2%
Sysmiss		24889	

**P\_FINANCB: 2e réponse donnée en P\_FINANC**

Fichier de données: indiv

**Aperçu**

Valides: 443 Valeurs manquantes: 26738 Minimum: 1 Maximum: 7 Moyenne: 2.598 Ecart-type: 1.395  
 Type: Discret Décimale(s): 0 Longueur: 8 Intervalle: 1 - 7 Format: Numérique

**Question(s) et instruction(s)**

## MODALITÉS

Valeur	Modalité	Cas	
1		79	0.3%
2		193	0.7%
3		87	0.3%
4		23	0.1%
5		41	0.2%
6		12	0%
7		8	0%
Sysmiss		26738	

### P\_NSNBH\_DRAP: Indicateur de réponse sur le nombre d'heures de travail habituelles par semaine dans l'emploi principal

Fichier de données: indiv

#### Aperçu

Valides: 27181 Valeurs manquantes: 0 Minimum: -2 Maximum: 1 Moyenne: 0.077 Ecart-type: 0.281  
Type: Discret Décimale(s): 0 Longueur: 8 Intervalle: -2 - 1 Format: Numérique

#### Question(s) et instruction(s)

##### MODALITÉS

Valeur	Modalité	Cas	
-2	Refus	1	0%
-1	NSP	106	0.4%
0	Sans objet (question non posée)	24872	91.5%
1	A répondu	2202	8.1%

### P\_NSNBH: Nombre d'heures de travail habituelles par semaine dans l'emploi principal

Fichier de données: indiv

#### Aperçu

Valides: 2202 Valeurs manquantes: 24979 Minimum: 0 Maximum: 99 Moyenne: 44.452 Ecart-type: 16.89  
Type: Discret Décimale(s): 0 Longueur: 8 Intervalle: 0 - 99 Format: Numérique

#### Question(s) et instruction(s)

##### QUESTION

Dans votre activité principale, quel nombre d'heures de travail effectuez- vous habituellement par semaine ?

##### MODALITÉS

Valeur	Modalité	Cas	
--------	----------	-----	--

0		6	0%
1		7	0%
2		7	0%
3		8	0%
4		7	0%
5		2	0%
6		10	0%
7		6	0%
8		8	0%
9		6	0%
10		34	0.1%
12		12	0%
14		4	0%
15		25	0.1%
16		5	0%
17		6	0%
18		4	0%
19		1	0%
20		62	0.2%
21		3	0%
22		3	0%
23		2	0%
24		11	0%
25		58	0.2%
27		4	0%
28		7	0%
29		2	0%
30		97	0.4%
32		10	0%
33		4	0%
34		2	0%
35		187	0.7%
36		17	0.1%
37		9	0%
38		14	0.1%
39		35	0.1%
40		333	1.2%
42		29	0.1%
43		7	0%

44		2	0%
45		186	0.7%
46		3	0%
47		6	0%
48		35	0.1%
49		3	0%
50		332	1.2%
52		5	0%
54		7	0%
55		72	0.3%
56		6	0%
57		2	0%
60		208	0.8%
62		1	0%
64		1	0%
65		38	0.1%
66		2	0%
68		1	0%
69		1	0%
70		152	0.6%
72		14	0.1%
73		1	0%
75		10	0%
77		1	0%
80		35	0.1%
81		1	0%
84		3	0%
90		12	0%
96		1	0%
98		2	0%
99		5	0%
Sysmiss		24979	

**P\_NSNBM\_DRAP: Indicateur de réponse sur le nombre de minutes de travail habituelles par semaine dans l'emploi principal**

Fichier de données: indiv

### Aperçu

Valides: 27181    Valeurs manquantes: 0    Minimum: -2    Maximum: 1    Moyenne: 0.0768    Ecart-type: 0.281



Type: Discret    Décimale(s): 0    Longueur: 8    Intervalle: -2 - 1    Format: Numérique

**Question(s) et instruction(s)**

## MODALITÉS

Valeur	Modalité	Cas	
-2	Refus	1	0%
-1	NSP	109	0.4%
0	Sans objet (question non posée)	24872	91.5%
1	A répondu	2199	8.1%

**P\_NSNBM: Temps de travail habituel par semaine : en minutes. (actifs non salariés)**

Fichier de données: indiv

**Aperçu**

Valides: 2199    Valeurs manquantes: 24982    Minimum: 0    Maximum: 70    Moyenne: 0.729    Ecart-type: 5.647  
 Type: Discret    Décimale(s): 0    Longueur: 8    Intervalle: 0 - 70    Format: Numérique

**Question(s) et instruction(s)**

## QUESTION

Dans votre activité principale, quel nombre d'heures de travail effectuez- vous habituellement par semaine ?

## MODALITÉS

Valeur	Modalité	Cas	
0		2157	7.9%
7		2	0%
10		2	0%
15		1	0%
21		1	0%
30		12	0%
33		1	0%
38		1	0%
39		1	0%
40		4	0%
44		1	0%
45		2	0%
50		8	0%
55		2	0%
60		2	0%
70		2	0%

Sysmiss		24982	
---------	--	-------	--

## P\_NS1COM: Difficultés fréquentes dans les relations avec les banques pour obtenir des prêts

Fichier de données: indiv

### Aperçu

Valides: 2309 Valeurs manquantes: 24872 Minimum: 1 Maximum: 9 Moyenne: 2.197 Ecart-type: 0.821  
Type: Discret Décimale(s): 0 Longueur: 8 Intervalle: 1 - 9 Format: Numérique

### Question(s) et instruction(s)

#### QUESTION

Dans votre activité, avez-vous le sentiment de rencontrer souvent des difficultés :

Dans vos relations avec les banques pour obtenir des prêts

#### MODALITÉS

Valeur	Modalité	Cas	
1	Oui	355	1.3%
2	Non	1215	4.5%
3	Sans objet	727	2.7%
8	Refus (ne pas lire)	2	0%
9	NSP (ne pas lire)	10	0%
Sysmiss		24872	

## P\_NS2COM: Difficultés fréquentes dans les relations avec les services publics

Fichier de données: indiv

### Aperçu

Valides: 2309 Valeurs manquantes: 24872 Minimum: 1 Maximum: 9 Moyenne: 2.353 Ecart-type: 0.804  
Type: Discret Décimale(s): 0 Longueur: 8 Intervalle: 1 - 9 Format: Numérique

### Question(s) et instruction(s)

#### QUESTION

Dans votre activité, avez-vous le sentiment de rencontrer souvent des difficultés :

Dans vos relations avec les services publics, état ou collectivités locales, par exemple pour obtenir des subventions publiques

#### MODALITÉS

Valeur	Modalité	Cas	
1	Oui	228	0.8%
2	Non	1113	4.1%
3	Sans objet	955	3.5%

8	Refus (ne pas lire)	3	0%
9	NSP (ne pas lire)	10	0%
Sysmiss		24872	

## P\_NSQCOM\_FLAG: Cause de difficultés dans le travail indicateur de non réponse

Fichier de données: indiv

### Aperçu

Valides: 27181 Valeurs manquantes: 0 Minimum: -1 Maximum: 1 Moyenne: 0.0156 Ecart-type: 0.13  
Type: Discret Décimale(s): 0 Longueur: 8 Intervalle: -1 - 1 Format: Numérique

### Question(s) et instruction(s)

#### MODALITÉS

Valeur	Modalité	Cas	
-2	Refus	0	0%
-1	NSP	22	0.1%
0	Sans objet (question non posée)	26712	98.3%
1	A répondu	447	1.6%

## P\_NSQCOM\_NBVAL: Cause de difficultés dans le travail : nombre d'items choisis

Fichier de données: indiv

### Aperçu

Valides: 27159 Valeurs manquantes: 22 Minimum: 0 Maximum: 5 Moyenne: 0.0178 Ecart-type: 0.145  
Type: Discret Décimale(s): 0 Longueur: 8 Intervalle: 0 - 5 Format: Numérique

### Question(s) et instruction(s)

#### MODALITÉS

Valeur	Modalité	Cas	
0		26712	98.3%
1		419	1.5%
2		21	0.1%
3		6	0%
5		1	0%
Sysmiss		22	

**P\_NSQCOM\_A: Sexe cité comme cause de difficultés dans le travail**

Fichier de données: indiv

**Aperçu**

Valides: 447 Valeurs manquantes: 26734 Minimum: 0 Maximum: 1 Moyenne: 0.0179 Ecart-type: 0.133  
 Type: Discret Décimale(s): 0 Longueur: 8 Intervalle: 0 - 1 Format: Numérique

**Question(s) et instruction(s)**

## QUESTION

Pensez-vous que vos difficultés <si P\_NS1COM=1 : « avec les banques », si P\_NS2COM=1 : « avec les services publics » sont liées ?

## MODALITÉS

Valeur	Modalité	Cas	
0	Modalité non citée	439	1.6%
1	Modalité citée	8	0%
Sysmiss		26734	

**P\_NSQCOM\_B: Etat de santé cité comme cause de difficultés dans le travail**

Fichier de données: indiv

**Aperçu**

Valides: 447 Valeurs manquantes: 26734 Minimum: 0 Maximum: 1 Moyenne: 0.0134 Ecart-type: 0.115  
 Type: Discret Décimale(s): 0 Longueur: 8 Intervalle: 0 - 1 Format: Numérique

**Question(s) et instruction(s)**

## QUESTION

Pensez-vous que vos difficultés <si P\_NS1COM=1 : « avec les banques », si P\_NS2COM=1 : « avec les services publics » sont liées ?

## MODALITÉS

Valeur	Modalité	Cas	
0	Modalité non citée	441	1.6%
1	Modalité citée	6	0%
Sysmiss		26734	


**P\_NSQCOM\_C: Couleur de peau citée comme cause de difficultés dans le travail**

Fichier de données: indiv

**Aperçu**

Valides: 447 Valeurs manquantes: 26734 Minimum: 0 Maximum: 1 Moyenne: 0.0403 Ecart-type: 0.197  
 Type: Discret Décimale(s): 0 Longueur: 8 Intervalle: 0 - 1 Format: Numérique

**Question(s) et instruction(s)****QUESTION**

Pensez-vous que vos difficultés <si P\_NS1COM=1 : « avec les banques », si P\_NS2COM=1 : « avec les services publics » sont liées 

**MODALITÉS**

Valeur	Modalité	Cas	
0	Modalité non citée	429	1.6%
1	Modalité citée	18	0.1%
Sysmiss		26734	


**P\_NSQCOM\_D: Origines ou nationalité citées comme cause de difficultés dans le travail**

Fichier de données: indiv

**Aperçu**

Valides: 447 Valeurs manquantes: 26734 Minimum: 0 Maximum: 1 Moyenne: 0.114 Ecart-type: 0.318  
Type: Discret Décimale(s): 0 Longueur: 8 Intervalle: 0 - 1 Format: Numérique

**Question(s) et instruction(s)****QUESTION**

Pensez-vous que vos difficultés <si P\_NS1COM=1 : « avec les banques », si P\_NS2COM=1 : « avec les services publics » sont liées 

**MODALITÉS**

Valeur	Modalité	Cas	
0	Modalité non citée	396	1.5%
1	Modalité citée	51	0.2%
Sysmiss		26734	


**P\_NSQCOM\_E: Religion citée comme cause de difficultés dans le travail**

Fichier de données: indiv

**Aperçu**

Valides: 447 Valeurs manquantes: 26734 Minimum: 0 Maximum: 1 Moyenne: 0.00447 Ecart-type: 0.0668  
Type: Discret Décimale(s): 0 Longueur: 8 Intervalle: 0 - 1 Format: Numérique

**Question(s) et instruction(s)****QUESTION**

Pensez-vous que vos difficultés <si P\_NS1COM=1 : « avec les banques », si P\_NS2COM=1 : « avec les services publics » sont liées 

**MODALITÉS**

Valeur	Modalité	Cas	
0	Modalité non citée	445	1.6%
1	Modalité citée	2	0%
Sysmiss		26734	

## P\_NSQCOM\_F: Âge cité comme cause de difficultés dans le travail

Fichier de données: indiv

### Aperçu

Valides: 447 Valeurs manquantes: 26734 Minimum: 0 Maximum: 1 Moyenne: 0.0604 Ecart-type: 0.238  
Type: Discret Décimale(s): 0 Longueur: 8 Intervalle: 0 - 1 Format: Numérique

### Question(s) et instruction(s)

#### QUESTION

Pensez-vous que vos difficultés <si P\_NS1COM=1 : « avec les banques », si P\_NS2COM=1 : « avec les services publics » sont liées ?

#### MODALITÉS

Valeur	Modalité	Cas	
0	Modalité non citée	420	1.5%
1	Modalité citée	27	0.1%
Sysmiss		26734	

## P\_NSQCOM\_G: Autre cause de difficultés dans le travail

Fichier de données: indiv

### Aperçu

Valides: 447 Valeurs manquantes: 26734 Minimum: 0 Maximum: 1 Moyenne: 0.832 Ecart-type: 0.374  
Type: Discret Décimale(s): 0 Longueur: 8 Intervalle: 0 - 1 Format: Numérique

### Question(s) et instruction(s)

#### QUESTION

Pensez-vous que vos difficultés <si P\_NS1COM=1 : « avec les banques », si P\_NS2COM=1 : « avec les services publics » sont liées ?

#### MODALITÉS

Valeur	Modalité	Cas	
0	Modalité non citée	75	0.3%
1	Modalité citée	372	1.4%
Sysmiss		26734	

**P\_NSREMU\_DRAP: Indicateur de réponse sur la rémunération nette (tous emplois confondus)**

Fichier de données: indiv

**Aperçu**

Valides: 27181 Valeurs manquantes: 0 Minimum: -2 Maximum: 1 Moyenne: 0.0308 Ecart-type: 0.306  
 Type: Discret Décimale(s): 0 Longueur: 8 Intervalle: -2 - 1 Format: Numérique

**Question(s) et instruction(s)**

## MODALITÉS

Valeur	Modalité	Cas	
-2	Refus	85	0.3%
-1	NSP	609	2.2%
0	Sans objet (question non posée)	24872	91.5%
1	A répondu	1615	5.9%

**P\_NSREMU: Rémunération mensuelle nette (actifs non salariés)**

Fichier de données: indiv

**Aperçu**

Valides: 1615 Valeurs manquantes: 25566 Minimum: 0 Maximum: 70000 Moyenne: 2308.483 Ecart-type: 3167.703  
 Type: Discret Décimale(s): 0 Longueur: 8 Intervalle: 0 - 70000 Format: Numérique

**Question(s) et instruction(s)**

## QUESTION

Quelle rémunération mensuelle nette retirez-vous de votre activité professionnelle ?

## MODALITÉS

Valeur	Modalité	Cas	
0		121	0.4%
10		1	0%
50		1	0%
100		10	0%
120		2	0%
150		3	0%
160		1	0%
200		8	0%
240		1	0%
250		6	0%

300		18	0.1%
350		2	0%
360		1	0%
400		18	0.1%
450		4	0%
500		34	0.1%
530		1	0%
550		1	0%
600		27	0.1%
620		1	0%
650		5	0%
670		1	0%
700		22	0.1%
750		6	0%
800		40	0.1%
850		4	0%
860		1	0%
870		1	0%
900		21	0.1%
1000		106	0.4%
1040		1	0%
1050		1	0%
1100		18	0.1%
1150		1	0%
1200		69	0.3%
1230		1	0%
1250		8	0%
1300		44	0.2%
1350		4	0%
1400		17	0.1%
1500		138	0.5%
1550		1	0%
1600		20	0.1%
1700		22	0.1%
1710		1	0%
1740		1	0%
1750		6	0%
1800		36	0.1%
1850		2	0%



1900		9	0%
2000		174	0.6%
2100		4	0%
2150		3	0%
2200		15	0.1%
2250		5	0%
2300		16	0.1%
2350		2	0%
2400		11	0%
2500		111	0.4%
2600		7	0%
2700		5	0%
2750		3	0%
2800		7	0%
2900		2	0%
2960		1	0%
3000		102	0.4%
3200		4	0%
3250		2	0%
3300		1	0%
3400		2	0%
3500		37	0.1%
3600		1	0%
3700		3	0%
3800		2	0%
3900		2	0%
4000		54	0.2%
4100		1	0%
4200		3	0%
4250		1	0%
4400		1	0%
4500		15	0.1%
4580		1	0%
5000		37	0.1%
5030		1	0%
5200		1	0%
5500		6	0%
5700		1	0%
5800		2	0%

6000		25	0.1%
6200		1	0%
6300		1	0%
6500		4	0%
7000		10	0%
7100		1	0%
7500		4	0%
7800		1	0%
8000		14	0.1%
8500		3	0%
9000		5	0%
10000		10	0%
10500		1	0%
11000		1	0%
11500		2	0%
11600		1	0%
12000		3	0%
15000		4	0%
16000		1	0%
18000		1	0%
19000		1	0%
20000		3	0%
25000		1	0%
40000		1	0%
45000		1	0%
70000		1	0%
Sysmiss		25566	

## P\_NSEST: Montant de la rémunération en tranches (actifs non salariés)

Fichier de données: indiv

### Aperçu

Valides: 609 Valeurs manquantes: 26572 Minimum: 1 Maximum: 99 Moyenne: 28.013 Ecart-type: 38.387  
Type: Discret Décimale(s): 0 Longueur: 8 Intervalle: 1 - 99 Format: Numérique

### Question(s) et instruction(s)

#### QUESTION

Si vous ne pouvez pas donner un montant précis de ces ressources, à combien les estimez-vous pour un mois ordinaire?

#### MODALITÉS

Valeur	Modalité	Cas	
1	Moins de 400 €	35	0.1%
2	De 400 € à moins de 600 €	26	0.1%
3	De 600 € à moins de 800 €	21	0.1%
4	De 800 € à moins de 1 000 €	33	0.1%
5	De 1 000 € à moins de 1 200 €	36	0.1%
6	De 1 200 € à moins de 1 500 €	46	0.2%
7	De 1 500 € à moins de 1 800 €	38	0.1%
8	De 1 800 € à moins de 2 000 €	44	0.2%
9	De 2 000 € à moins de 2 500 €	34	0.1%
10	De 2 500 € à moins de 3 000 €	45	0.2%
11	De 3 000 € à moins de 4 000 €	37	0.1%
12	De 4 000 € à moins de 6 000 €	33	0.1%
13	De 6 000 € à moins de 10 000	27	0.1%
14	10 000 € ou plus	17	0.1%
98	Refus (ne pas lire)	7	0%
99	NSP (ne pas lire)	130	0.5%
Sysmiss		26572	

## P\_ALLOC: Perception d'une allocation de chômage

Fichier de données: indiv

### Aperçu

Valides: 3169 Valeurs manquantes: 24012 Minimum: 1 Maximum: 9 Moyenne: 1.546 Ecart-type: 0.595  
Type: Discret Décimale(s): 0 Longueur: 8 Intervalle: 1 - 9 Format: Numérique

### Question(s) et instruction(s)

#### QUESTION

Percevez-vous une allocation de chômage ?

#### MODALITÉS

Valeur	Modalité	Cas	
1	Oui	1481	5.4%
2	Non	1682	6.2%
8	Refus (ne pas lire)	0	0%
9	NSP (ne pas lire)	6	0%
Sysmiss		24012	

**P\_PQNALL: Motif de non indemnisation du chômage**

Fichier de données: indiv

**Aperçu**

Valides: 1682 Valeurs manquantes: 25499 Minimum: 1 Maximum: 99 Moyenne: 4.823 Ecart-type: 7.886  
 Type: Discret Décimale(s): 0 Longueur: 8 Intervalle: 1 - 99 Format: Numérique

**Question(s) et instruction(s)**

QUESTION

Pourquoi ?

MODALITÉS

Valeur	Modalité	Cas	
1	Les droits sont épuisés	612	2.3%
2	La demande d'allocation est en cours de dépôt	144	0.5%
3	En attente de la décision	56	0.2%
4	En attente du premier versement	39	0.1%
5	Rejet de la demande d'allocation	130	0.5%
6	Radiation	9	0%
7	Vous ne pensez pas y avoir droit	378	1.4%
8	Vous ne l'avez pas demandé	187	0.7%
9	Autre	117	0.4%
98	Refus (ne pas lire)	1	0%
99	NSP (ne pas lire)	9	0%
Sysmiss		25499	

**P\_NBCV\_DRAP: Nombre de CV envoyés au cours des 12 derniers mois, indicateur de non réponse**

Fichier de données: indiv

**Aperçu**

Valides: 27181 Valeurs manquantes: 0 Minimum: -2 Maximum: 1 Moyenne: 0.0788 Ecart-type: 0.31  
 Type: Discret Décimale(s): 0 Longueur: 8 Intervalle: -2 - 1 Format: Numérique

**Question(s) et instruction(s)**

MODALITÉS

Valeur	Modalité	Cas	
-2	Refus	3	0%
-1	NSP	307	1.1%
0	Sans objet (question non posée)	24417	89.8%
1	A répondu	2454	9%

**P\_NBCV: Nombre de CV envoyés au cours des 12 derniers mois**

Fichier de données: indiv

**Aperçu**

Valides: 2454 Valeurs manquantes: 24727 Minimum: 0 Maximum: 99 Moyenne: 18.244 Ecart-type: 25.397  
 Type: Discret Décimale(s): 0 Longueur: 8 Intervalle: 0 - 99 Format: Numérique

**Question(s) et instruction(s)**

## QUESTION

Au total, combien de CV avez-vous envoyé au cours des 12 derniers mois ?

## MODALITÉS

Valeur	Modalité	Cas	
0		539	2%
1		77	0.3%
2		122	0.4%
3		109	0.4%
4		88	0.3%
5		127	0.5%
6		74	0.3%
7		32	0.1%
8		24	0.1%
9		6	0%
10		327	1.2%
11		1	0%
12		45	0.2%
13		2	0%
14		2	0%
15		81	0.3%
16		1	0%
18		3	0%
19		1	0%
20		205	0.8%
21		1	0%
24		3	0%
25		16	0.1%
26		1	0%
28		2	0%
29		1	0%

30		136	0.5%
35		8	0%
36		1	0%
38		1	0%
40		58	0.2%
41		1	0%
45		4	0%
46		1	0%
48		3	0%
50		159	0.6%
55		3	0%
60		23	0.1%
67		1	0%
70		9	0%
75		3	0%
80		12	0%
90		18	0.1%
99		123	0.5%
Sysmiss		24727	

### P\_NBENTR\_DRAP: Nombre de convocations à des entretiens d'embauche au cours des 12 derniers mois, indicateur de non réponse

Fichier de données: indiv

#### Aperçu

Valides: 27181 Valeurs manquantes: 0 Minimum: -1 Maximum: 1 Moyenne: 0.0693 Ecart-type: 0.256  
Type: Discret Décimale(s): 0 Longueur: 8 Intervalle: -1 - 1 Format: Numérique

#### Question(s) et instruction(s)

##### MODALITÉS

Valeur	Modalité	Cas	
-2	Refus	0	0%
-1	NSP	15	0.1%
0	Sans objet (question non posée)	25266	93%
1	A répondu	1900	7%

### P\_NBENTR: Nombre de convocations à des entretiens d'embauche au cours des 12 derniers

**mois****Fichier de données: indiv****Aperçu**

Valides: 1900 Valeurs manquantes: 25281 Minimum: 0 Maximum: 99 Moyenne: 2.677 Ecart-type: 5.586  
 Type: Discret Décimale(s): 0 Longueur: 8 Intervalle: 0 - 99 Format: Numérique

**Question(s) et instruction(s)****QUESTION**

À combien d'entretiens d'embauche avez-vous été convoqué au cours des 12 derniers mois ?

**MODALITÉS**

Valeur	Modalité	Cas	
0		725	2.7%
1		306	1.1%
2		277	1%
3		182	0.7%
4		101	0.4%
5		100	0.4%
6		33	0.1%
7		14	0.1%
8		11	0%
9		9	0%
10		78	0.3%
11		1	0%
12		6	0%
13		1	0%
15		20	0.1%
20		17	0.1%
25		4	0%
27		1	0%
30		5	0%
40		3	0%
50		4	0%
99		2	0%
Sysmiss		25281	

**P\_CH1COM: Au cours de ses recherches d'emploi, a eu le sentiment qu'on ne lui faisait pas confiance****Fichier de données: indiv**

**Aperçu**

Valides: 2764 Valeurs manquantes: 24417 Minimum: 1 Maximum: 9 Moyenne: 2.072 Ecart-type: 1.476  
 Type: Discret Décimale(s): 0 Longueur: 8 Intervalle: 1 - 9 Format: Numérique

**Question(s) et instruction(s)**

## QUESTION

Au cours de vos recherches d'emploi, avez-vous eu le sentiment qu'on ne vous faisait pas confiance ?

## MODALITÉS

Valeur	Modalité	Cas	
1	Oui	581	2.1%
2	Non	2071	7.6%
8	Refus (ne pas lire)	3	0%
9	NSP (ne pas lire)	109	0.4%
Sysmiss		24417	

**P\_CH2COM: Au cours de ses recherches d'emploi, a eu le sentiment qu'on lui posait des questions déplacées**

Fichier de données: indiv

**Aperçu**

Valides: 2764 Valeurs manquantes: 24417 Minimum: 1 Maximum: 9 Moyenne: 2.028 Ecart-type: 1.064  
 Type: Discret Décimale(s): 0 Longueur: 8 Intervalle: 1 - 9 Format: Numérique

**Question(s) et instruction(s)**

## QUESTION

Au cours de vos recherches d'emploi, avez-vous eu le sentiment qu'on vous posait des questions déplacées ?

## MODALITÉS

Valeur	Modalité	Cas	
1	Oui	325	1.2%
2	Non	2381	8.8%
8	Refus (ne pas lire)	3	0%
9	NSP (ne pas lire)	55	0.2%
Sysmiss		24417	

**P\_CHQCOM\_FLAG: Cause de difficultés dans la recherche d'emploi indicateur de non réponse**

Fichier de données: indiv

**Aperçu**

Valides: 27181 Valeurs manquantes: 0 Minimum: -2 Maximum: 1 Moyenne: 0.0238 Ecart-type: 0.163



Type: Discret Décimale(s): 0 Longueur: 8 Intervalle: -2 - 1 Format: Numérique

**Question(s) et instruction(s)**

## MODALITÉS

Valeur	Modalité	Cas	
-2	Refus	2	0%
-1	NSP	39	0.1%
0	Sans objet (question non posée)	26449	97.3%
1	A répondu	691	2.5%

**P\_CHQCOM\_NBVAL: Cause de difficultés dans la recherche d'emploi nombre d'items choisis**

Fichier de données: indiv

**Aperçu**

Valides: 27140 Valeurs manquantes: 41 Minimum: 0 Maximum: 6 Moyenne: 0.035 Ecart-type: 0.242  
 Type: Discret Décimale(s): 0 Longueur: 8 Intervalle: 0 - 6 Format: Numérique

**Question(s) et instruction(s)**

## MODALITÉS

Valeur	Modalité	Cas	
0		26449	97.3%
1		488	1.8%
2		159	0.6%
3		35	0.1%
4		6	0%
5		2	0%
6		1	0%
Sysmiss		41	

**P\_CHQCOM\_A: Sexe cité comme cause de difficultés dans la recherche d'emploi**


Fichier de données: indiv

**Aperçu**

Valides: 691 Valeurs manquantes: 26490 Minimum: 0 Maximum: 1 Moyenne: 0.101 Ecart-type: 0.302  
 Type: Discret Décimale(s): 0 Longueur: 8 Intervalle: 0 - 1 Format: Numérique

**Question(s) et instruction(s)**

## QUESTION

Pensez-vous que <si P\_CH1COM=1>: « ce manque de confiance » , <si P\_CH2COM=1 >: « ces questions déplacées » étaient liés 

## MODALITÉS

Valeur	Modalité	Cas	
0	Modalité non citée	621	2.3%
1	Modalité citée	70	0.3%
Sysmiss		26490	

## P\_CHQCOM\_B: Etat de santé cité comme cause de difficultés dans la recherche d'emploi


Fichier de données: indiv

### Aperçu

Valides: 691 Valeurs manquantes: 26490 Minimum: 0 Maximum: 1 Moyenne: 0.0666 Ecart-type: 0.249  
Type: Discret Décimale(s): 0 Longueur: 8 Intervalle: 0 - 1 Format: Numérique

### Question(s) et instruction(s)

## QUESTION

Pensez-vous que <si P\_CH1COM=1>: « ce manque de confiance » , <si P\_CH2COM=1 >: « ces questions déplacées » étaient liés 

## MODALITÉS

Valeur	Modalité	Cas	
0	Modalité non citée	645	2.4%
1	Modalité citée	46	0.2%
Sysmiss		26490	

## P\_CHQCOM\_C: Couleur de peau citée comme cause de difficultés dans la recherche d'emploi


Fichier de données: indiv

### Aperçu

Valides: 691 Valeurs manquantes: 26490 Minimum: 0 Maximum: 1 Moyenne: 0.168 Ecart-type: 0.374  
Type: Discret Décimale(s): 0 Longueur: 8 Intervalle: 0 - 1 Format: Numérique

### Question(s) et instruction(s)

## QUESTION

Pensez-vous que <si P\_CH1COM=1>: « ce manque de confiance » , <si P\_CH2COM=1 >: « ces questions déplacées » étaient liés 

## MODALITÉS

Valeur	Modalité	Cas	
0	Modalité non citée	575	2.1%
1	Modalité citée	116	0.4%

Sysmiss		26490	
---------	--	-------	--

## P\_CHQCOM\_D: Origines ou nationalité citées comme cause de difficultés dans la recherche d'emploi

Fichier de données: indiv

### Aperçu

Valides: 691 Valeurs manquantes: 26490 Minimum: 0 Maximum: 1 Moyenne: 0.35 Ecart-type: 0.477  
Type: Discret Décimale(s): 0 Longueur: 8 Intervalle: 0 - 1 Format: Numérique

### Question(s) et instruction(s)

#### QUESTION

Pensez-vous que <si P\_CH1COM=1>: « ce manque de confiance », <si P\_CH2COM=1 >: « ces questions déplacées » étaient liés ?

#### MODALITÉS

Valeur	Modalité	Cas	
0	Modalité non citée	449	1.7%
1	Modalité citée	242	0.9%
Sysmiss		26490	

## P\_CHQCOM\_E: Religion citée comme cause de difficultés dans la recherche d'emploi

Fichier de données: indiv

### Aperçu

Valides: 691 Valeurs manquantes: 26490 Minimum: 0 Maximum: 1 Moyenne: 0.0955 Ecart-type: 0.294  
Type: Discret Décimale(s): 0 Longueur: 8 Intervalle: 0 - 1 Format: Numérique

### Question(s) et instruction(s)

#### QUESTION

Pensez-vous que <si P\_CH1COM=1>: « ce manque de confiance », <si P\_CH2COM=1 >: « ces questions déplacées » étaient liés ?

#### MODALITÉS

Valeur	Modalité	Cas	
0	Modalité non citée	625	2.3%
1	Modalité citée	66	0.2%
Sysmiss		26490	

**P\_CHQCOM\_F: Âge cité comme cause de difficultés dans la recherche d'emploi**

Fichier de données: indiv

**Aperçu**

Valides: 691 Valeurs manquantes: 26490 Minimum: 0 Maximum: 1 Moyenne: 0.255 Ecart-type: 0.436  
 Type: Discret Décimale(s): 0 Longueur: 8 Intervalle: 0 - 1 Format: Numérique

**Question(s) et instruction(s)**

## QUESTION

Pensez-vous que <si P\_CH1COM=1>: « ce manque de confiance », <si P\_CH2COM=1 >: « ces questions déplacées » étaient liés ♦

## MODALITÉS

Valeur	Modalité	Cas	
0	Modalité non citée	515	1.9%
1	Modalité citée	176	0.6%
Sysmiss		26490	

**P\_CHQCOM\_G: Autre cause de difficultés dans la recherche d'emploi**

Fichier de données: indiv

**Aperçu**

Valides: 691 Valeurs manquantes: 26490 Minimum: 0 Maximum: 1 Moyenne: 0.34 Ecart-type: 0.474  
 Type: Discret Décimale(s): 0 Longueur: 8 Intervalle: 0 - 1 Format: Numérique

**Question(s) et instruction(s)**

## QUESTION

Pensez-vous que <si P\_CH1COM=1>: « ce manque de confiance », <si P\_CH2COM=1 >: « ces questions déplacées » étaient liés ♦

## MODALITÉS

Valeur	Modalité	Cas	
0	Modalité non citée	456	1.7%
1	Modalité citée	235	0.9%
Sysmiss		26490	

**P\_QNCHER: Raison de la non recherche d'emploi**

Fichier de données: indiv

**Aperçu**

Valides: 405 Valeurs manquantes: 26776 Minimum: 1 Maximum: 8 Moyenne: 4.319 Ecart-type: 1.999  
 Type: Discret Décimale(s): 0 Longueur: 8 Intervalle: 1 - 8 Format: Numérique

**Question(s) et instruction(s)**

## QUESTION

Pourquoi ne cherchez-vous pas d'emploi ?

## MODALITÉS

Valeur	Modalité	Cas	
1	Vous ne souhaitez pas travailler pour le moment	61	0.2%
2	Vous ne pensez pas pouvoir trouver du travail	26	0.1%
3	Vous attendez le résultat de démarches engagées, comme un concours, des entretiens ou des démarches pour vous établir à votre compte	32	0.1%
4	Vous n'êtes pas disponible pour travailler pour des raisons familiales ou personnelles	82	0.3%
5	Vous n'êtes pas disponible pour travailler pour des raisons de santé	106	0.4%
6	Vous êtes dispensé de recherche d'emploi (DRE)	5	0%
7	Autre	92	0.3%
8	Refus (ne pas lire)	1	0%
9	NSP (ne pas lire)	0	0%
Sysmiss		26776	

**P\_CIRCON: Circonstances de fin d'emploi**

Fichier de données: indiv

**Aperçu**

Valides: 5208 Valeurs manquantes: 21973 Minimum: 1 Maximum: 99 Moyenne: 3.51 Ecart-type: 5.827  
 Type: Discret Décimale(s): 0 Longueur: 8 Intervalle: 1 - 99 Format: Numérique

**Question(s) et instruction(s)**

## QUESTION

Vous vous êtes trouvé sans emploi parce que :

## MODALITÉS

Valeur	Modalité	Cas	
1	C'était la fin de votre CDD, stage ou mission d'intérim	2228	8.2%
2	Vous avez été licencié	554	2%
3	Vous avez démissionné	682	2.5%
4	Vous avez eu une maladie, un accident, une invalidité..,	662	2.4%
5	Vous avez pris votre préretraite	24	0.1%
6	Vous avez pris votre retraite	72	0.3%
7	L'entreprise a fermé ou a été revendue	190	0.7%
8	Vous êtes parti(e) en congé parental	141	0.5%
9	Autres	640	2.4%

98	Refus (ne pas lire)	3	0%
99	NSP (ne pas lire)	12	0%
Sysmiss		21973	

## P\_QLICEN: Type de licenciement

Fichier de données: indiv

### Aperçu

Valides: 554 Valeurs manquantes: 26627 Minimum: 1 Maximum: 9 Moyenne: 2.005 Ecart-type: 0.86  
Type: Discret Décimale(s): 0 Longueur: 8 Intervalle: 1 - 9 Format: Numérique

### Question(s) et instruction(s)

#### QUESTION

De quel type de licenciement s'agissait-il ?

#### MODALITÉS

Valeur	Modalité	Cas	
1	Licenciement collectif ou suppression d'emploi	182	0.7%
2	Licenciement individuel négocié avec l'entreprise (y compris les ruptures conventionnelles)	193	0.7%
3	Autre licenciement individuel	178	0.7%
8	Refus (ne pas lire)	0	0%
9	NSP (ne pas lire)	1	0%
Sysmiss		26627	

## P\_DECLASS\_AVANT: Lien entre l'emploi antérieur et les compétences de l'enquêté

Fichier de données: indiv

### Aperçu

Valides: 5208 Valeurs manquantes: 21973 Minimum: 1 Maximum: 9 Moyenne: 1.517 Ecart-type: 1.139  
Type: Discret Décimale(s): 0 Longueur: 8 Intervalle: 1 - 9 Format: Numérique

### Question(s) et instruction(s)

#### QUESTION

A propos de votre dernier emploi, diriez-vous qu'il était

#### MODALITÉS

Valeur	Modalité	Cas	
1	À votre niveau de compétences	3402	12.5%
2	En-dessous de votre niveau de compétences	1447	5.3%
3	Au-dessus de votre niveau de compétences	271	1%

8	Refus (ne pas lire)	1	0%
9	NSP (ne pas lire)	87	0.3%
Sysmiss		21973	

## P\_STATSOC: Position sociale de l'enquêté actuellement

Fichier de données: indiv

### Aperçu

Valides: 27181 Valeurs manquantes: 0 Minimum: 0 Maximum: 99 Moyenne: 9.51 Ecart-type: 19.368  
Type: Discret Décimale(s): 0 Longueur: 8 Intervalle: 0 - 99 Format: Numérique

### Question(s) et instruction(s)

#### QUESTION

Il y a des gens qui sont plutôt en haut de notre société et d'autres plutôt en bas. Sur cette carte figure une échelle qui va du plus haut au plus bas.

Actuellement, où vous placeriez-vous sur cette échelle ?

#### MODALITÉS

Valeur	Modalité	Cas	
0	Bas de la société	284	1%
1	"	372	1.4%
2	"	807	3%
3	"	1780	6.5%
4	"	2781	10.2%
5	"	8783	32.3%
6	"	4861	17.9%
7	"	4046	14.9%
8	"	1642	6%
9	"	333	1.2%
10	Haut de la société	282	1%
98	Refus	114	0.4%
99	NSP	1096	4%

## P\_MITRAV: Détention d'un emploi juste avant de venir en France

Fichier de données: indiv

### Aperçu

Valides: 8832 Valeurs manquantes: 18349 Minimum: 1 Maximum: 9 Moyenne: 1.573 Ecart-type: 0.557  
Type: Discret Décimale(s): 0 Longueur: 8 Intervalle: 1 - 9 Format: Numérique

**Question(s) et instruction(s)**

## QUESTION

Juste avant de venir en France métropolitaine en <ARRIVAN>, aviez-vous un emploi ?

## MODALITÉS

Valeur	Modalité	Cas	
1	Oui	3852	14.2%
2	Non	4968	18.3%
8	Refus (ne pas lire)	7	0%
9	NSP (ne pas lire)	5	0%
Sysmiss		18349	

**P\_MIDEJA: Travail avant de venir en France (si pas d'emploi juste avant de venir)**

Fichier de données: indiv

**Aperçu**

Valides: 4980 Valeurs manquantes: 22201 Minimum: 1 Maximum: 9 Moyenne: 1.849 Ecart-type: 0.458  
 Type: Discret Décimale(s): 0 Longueur: 8 Intervalle: 1 - 9 Format: Numérique

**Question(s) et instruction(s)**

## QUESTION

Et aviez-vous déjà travaillé avant ?

## MODALITÉS

Valeur	Modalité	Cas	
1	Oui	806	3%
2	Non	4165	15.3%
8	Refus (ne pas lire)	7	0%
9	NSP (ne pas lire)	2	0%
Sysmiss		22201	

**P\_MISTAT: Statut dans l'emploi avant la migration**

Fichier de données: indiv

**Aperçu**

Valides: 4657 Valeurs manquantes: 22524 Minimum: 1 Maximum: 99 Moyenne: 3.894 Ecart-type: 6.476  
 Type: Discret Décimale(s): 0 Longueur: 8 Intervalle: 1 - 99 Format: Numérique

**Question(s) et instruction(s)**



## QUESTION

Dans cet emploi, étiez-vous...

## MODALITÉS

Valeur	Modalité	Cas	
1	Salarié(e) de l'État ?	579	2.1%
2	Salarié(e) d'une collectivité territoriale ?	77	0.3%
3	Salarié(e) d'une entreprise, d'un artisan, d'une association ?	2864	10.5%
4	Salarié(e) d'un ou plusieurs particulier(s) ?	194	0.7%
5	Vous aidiez un membre de votre famille dans son travail, sans être rémunéré	214	0.8%
6	Chef d'entreprise salarié, PDG, gérant(e) minoritaire, associé(e) ?	32	0.1%
7	Indépendant(e) ou à son compte ?	621	2.3%
8	Salarié(e) des hôpitaux publics ou du secteur public social et médico-social ?	56	0.2%
98	Refus (ne pas lire)	2	0%
99	NSP (ne pas lire)	18	0.1%
Sysmiss		22524	

## P\_MICS: Classification dans l'emploi avant la migration

Fichier de données: indiv

### Aperçu

Valides: 3770 Valeurs manquantes: 23411 Minimum: 1 Maximum: 99 Moyenne: 9.621 Ecart-type: 19.273  
 Type: Discret Décimale(s): 0 Longueur: 8 Intervalle: 1 - 99 Format: Numérique

### Question(s) et instruction(s)

## QUESTION

Dans cet emploi, étiez-vous classé comme :

## MODALITÉS

Valeur	Modalité	Cas	
1	Manœuvre ou ouvrier(e) spécialisé(e)	595	2.2%
2	Ouvrier(e) qualifié(e) ou hautement qualifié(e), technicien(ne) d'atelier	578	2.1%
3	Technicien(ne)	173	0.6%
4	Personnel de catégorie B ou assimilé	122	0.4%
5	Agent de maîtrise, maîtrise administrative ou commerciale, VRP (non cadre)	144	0.5%
6	Personnel de catégorie A ou assimilé	189	0.7%
7	Ingénieur, cadre (sauf directeurs généraux ou leurs adjoints directs)	333	1.2%
8	Personnel de catégorie C ou D ou assimilé	82	0.3%
9	Employé(e) de bureau, employé(e) de commerce, personnel de services	1375	5.1%
10	Directeur général, adjoint direct	16	0.1%
98	Refus (ne pas lire)	0	0%

99	NSP (ne pas lire)	163	0.6%
Sysmiss		23411	

## P\_STATPRE: Position sociale de l'enquêté dans son pays d'origine

Fichier de données: indiv

### Aperçu

Valides: 8241 Valeurs manquantes: 18940 Minimum: 0 Maximum: 99 Moyenne: 12.175 Ecart-type: 24.171  
Type: Discret Décimale(s): 0 Longueur: 8 Intervalle: 0 - 99 Format: Numérique

### Question(s) et instruction(s)

#### QUESTION

Il y a des gens qui sont plutôt en haut de notre société et d'autres plutôt en bas. Sur cette carte figure une échelle qui va du plus haut au plus bas. Dans votre pays de naissance, avant d'arriver en France métropolitaine, où vous placeriez-vous sur cette échelle ?

#### MODALITÉS

Valeur	Modalité	Cas	
0	Bas de la société	195	0.7%
1	"	181	0.7%
2	"	392	1.4%
3	"	642	2.4%
4	"	658	2.4%
5	"	1990	7.3%
6	"	986	3.6%
7	"	1080	4%
8	"	914	3.4%
9	"	344	1.3%
10	Haut de la société	270	1%
98	Refus	35	0.1%
99	NSP	554	2%
Sysmiss		18940	

## P\_MPSTAT: Statut dans l'emploi \_ 1er emploi en France métropolitaine

Fichier de données: indiv

### Aperçu

Valides: 3751 Valeurs manquantes: 23430 Minimum: 1 Maximum: 99 Moyenne: 3.328 Ecart-type: 4.789  
Type: Discret Décimale(s): 0 Longueur: 8 Intervalle: 1 - 99 Format: Numérique

**Question(s) et instruction(s)**

## QUESTION

Dans cet emploi, étiez-vous...

## MODALITÉS

Valeur	Modalité	Cas	
1	Salarié(e) de l'État ?	185	0.7%
2	Salarié(e) d'une collectivité territoriale ?	92	0.3%
3	Salarié(e) d'une entreprise, d'un artisan, d'une association ?	3091	11.4%
4	Salarié(e) d'un ou plusieurs particulier(s) ?	228	0.8%
5	Vous aidiez un membre de votre famille dans son travail, sans être rémunéré	15	0.1%
6	Chef d'entreprise salarié, PDG, gérant(e) minoritaire, associé(e) ?	5	0%
7	Indépendant(e) ou à son compte ?	75	0.3%
8	Salarié(e) des hôpitaux publics ou du secteur public social et médico-social ?	51	0.2%
98	Refus (ne pas lire)	1	0%
99	NSP (ne pas lire)	8	0%
Sysmiss		23430	

**P\_MPCS: Classification dans l'emploi\_ 1er emploi en France métropolitaine**

Fichier de données: indiv

**Aperçu**

Valides: 3647 Valeurs manquantes: 23534 Minimum: 1 Maximum: 99 Moyenne: 7.442 Ecart-type: 14.065  
 Type: Discret Décimale(s): 0 Longueur: 8 Intervalle: 1 - 99 Format: Numérique

**Question(s) et instruction(s)**

## QUESTION

Dans cet emploi, étiez-vous classé comme :

## MODALITÉS

Valeur	Modalité	Cas	
1	Manœuvre ou ouvrier(e) spécialisé(e)	831	3.1%
2	Ouvrier(e) qualifié(e) ou hautement qualifié(e), technicien(ne) d'atelier	589	2.2%
3	Technicien(ne)	117	0.4%
4	Personnel de catégorie B ou assimilé	41	0.2%
5	Agent de maîtrise, maîtrise administrative ou commerciale, VRP (non cadre)	101	0.4%
6	Personnel de catégorie A ou assimilé	64	0.2%
7	Ingénieur, cadre (sauf directeurs généraux ou leurs adjoints directs)	212	0.8%
8	Personnel de catégorie C ou D ou assimilé	94	0.3%
9	Employé(e) de bureau, employé(e) de commerce, personnel de services	1518	5.6%

10	Directeur général, adjoint direct	1	0%
98	Refus (ne pas lire)	1	0%
99	NSP (ne pas lire)	78	0.3%
Sysmiss		23534	

## P\_DRECH: Refus injuste d'un emploi au cours des 5 dernières années

Fichier de données: indiv

### Aperçu

Valides: 11189 Valeurs manquantes: 15992 Minimum: 1 Maximum: 9 Moyenne: 1.999 Ecart-type: 1.281  
Type: Discret Décimale(s): 0 Longueur: 8 Intervalle: 1 - 9 Format: Numérique

### Question(s) et instruction(s)

#### QUESTION

Au cours des cinq dernières années, est-il arrivé qu'on vous refuse injustement un emploi ?

#### MODALITÉS

Valeur	Modalité	Cas	
1	Oui	2315	8.5%
2	Non	8538	31.4%
3	Vous n'avez pas cherché d'emploi	8	0%
8	Refus (ne pas lire)	3	0%
9	NSP (ne pas lire)	325	1.2%
Sysmiss		15992	

## P\_DRECHQ\_FLAG: Contexte du refus injuste d'un emploi, indicateur de non réponse

Fichier de données: indiv

### Aperçu

Valides: 27181 Valeurs manquantes: 0 Minimum: -1 Maximum: 1 Moyenne: 0.0848 Ecart-type: 0.28  
Type: Discret Décimale(s): 0 Longueur: 8 Intervalle: -1 - 1 Format: Numérique

### Question(s) et instruction(s)

#### MODALITÉS

Valeur	Modalité	Cas	
-2	Refus	0	0%
-1	NSP	9	0%
0	Sans objet (question non posée)	24858	91.5%
1	A répondu	2314	8.5%

**P\_DRECHQ\_NBVAL: Contexte du refus injuste d'un emploi, nombre d'items choisis**

Fichier de données: indiv

**Aperçu**

Valides: 27172 Valeurs manquantes: 9 Minimum: 0 Maximum: 4 Moyenne: 0.1 Ecart-type: 0.359  
 Type: Discret Décimale(s): 0 Longueur: 8 Intervalle: 0 - 4 Format: Numérique

**Question(s) et instruction(s)**

## MODALITÉS

Valeur	Modalité	Cas	
0		24858	91.5%
1		2005	7.4%
2		227	0.8%
3		64	0.2%
4		18	0.1%
Sysmiss		9	

**P\_DRECHQ\_A: Refus injuste d'un emploi par des employeurs**

Fichier de données: indiv

**Aperçu**

Valides: 2314 Valeurs manquantes: 24867 Minimum: 0 Maximum: 1 Moyenne: 0.799 Ecart-type: 0.401  
 Type: Discret Décimale(s): 0 Longueur: 8 Intervalle: 0 - 1 Format: Numérique

**Question(s) et instruction(s)**

## QUESTION

Etait-ce lors de vos contacts avec

## MODALITÉS

Valeur	Modalité	Cas	
0	Modalité non citée	466	1.7%
1	Modalité citée	1848	6.8%
Sysmiss		24867	

**P\_DRECHQ\_B: Refus injuste d'un emploi à Pôle emploi**

Fichier de données: indiv

**Aperçu**

Valides: 2314 Valeurs manquantes: 24867 Minimum: 0 Maximum: 1 Moyenne: 0.121 Ecart-type: 0.326  
 Type: Discret Décimale(s): 0 Longueur: 8 Intervalle: 0 - 1 Format: Numérique

**Question(s) et instruction(s)**

## QUESTION

Etait-ce lors de vos contacts avec

## MODALITÉS

Valeur	Modalité	Cas	
0	Modalité non citée	2034	7.5%
1	Modalité citée	280	1%
Sysmiss		24867	

**P\_DRECHQ\_C: Refus injuste d'un emploi dans une agence d'intérim**

Fichier de données: indiv

**Aperçu**

Valides: 2314 Valeurs manquantes: 24867 Minimum: 0 Maximum: 1 Moyenne: 0.147 Ecart-type: 0.355  
 Type: Discret Décimale(s): 0 Longueur: 8 Intervalle: 0 - 1 Format: Numérique

**Question(s) et instruction(s)**

## QUESTION

Etait-ce lors de vos contacts avec

## MODALITÉS

Valeur	Modalité	Cas	
0	Modalité non citée	1973	7.3%
1	Modalité citée	341	1.3%
Sysmiss		24867	

**P\_DRECHQ\_D: Refus injuste d'un emploi par d'autres intermédiaires**

Fichier de données: indiv

**Aperçu**

Valides: 2314 Valeurs manquantes: 24867 Minimum: 0 Maximum: 1 Moyenne: 0.11 Ecart-type: 0.313  
 Type: Discret Décimale(s): 0 Longueur: 8 Intervalle: 0 - 1 Format: Numérique

**Question(s) et instruction(s)**

## QUESTION

Etait-ce lors de vos contacts avec

## MODALITÉS

Valeur	Modalité	Cas	
0	Modalité non citée	2060	7.6%
1	Modalité citée	254	0.9%
Sysmiss		24867	

## P\_DPROM: Refus injuste d'une promotion au cours des 5 dernières années

Fichier de données: indiv

## Aperçu

Valides: 25098 Valeurs manquantes: 2083 Minimum: 1 Maximum: 9 Moyenne: 2.025 Ecart-type: 0.655  
 Type: Discret Décimale(s): 0 Longueur: 8 Intervalle: 1 - 9 Format: Numérique

## Question(s) et instruction(s)

## QUESTION

Au cours des cinq dernières années, est-il arrivé qu'on vous refuse injustement une promotion ?

## MODALITÉS

Valeur	Modalité	Cas	
1	Oui	1855	6.8%
2	Non	21681	79.8%
3	Ne travaillait pas dans les 5 dernières années	1404	5.2%
8	Refus (ne pas lire)	18	0.1%
9	NSP (ne pas lire)	140	0.5%
Sysmiss		2083	

## P\_DLICEN: Licenciement injuste au cours des 5 dernières années

Fichier de données: indiv

## Aperçu

Valides: 23694 Valeurs manquantes: 3487 Minimum: 1 Maximum: 9 Moyenne: 1.975 Ecart-type: 0.376  
 Type: Discret Décimale(s): 0 Longueur: 8 Intervalle: 1 - 9 Format: Numérique

## Question(s) et instruction(s)

## QUESTION

Au cours des cinq dernières années, est-il arrivé qu'on vous licencie injustement ?

## MODALITÉS

Valeur	Modalité	Cas	
1	Oui	960	3.5%
2	Non	22680	83.4%

8	Refus (ne pas lire)	18	0.1%
9	NSP (ne pas lire)	36	0.1%
Sysmiss		3487	

### P\_DISPQ\_FLAG: Cause des licenciements, de refus d'emploi ou de promotion injustes, indicateur de non réponse

Fichier de données: indiv

#### Aperçu

Valides: 27181 Valeurs manquantes: 0 Minimum: -2 Maximum: 1 Moyenne: 0.126 Ecart-type: 0.366  
Type: Discret Décimale(s): 0 Longueur: 8 Intervalle: -2 - 1 Format: Numérique

#### Question(s) et instruction(s)

##### MODALITÉS

Valeur	Modalité	Cas	
-2	Refus	4	0%
-1	NSP	318	1.2%
0	Sans objet (question non posée)	23115	85%
1	A répondu	3744	13.8%

### P\_DISPQ\_NBVAL: Cause des licenciements, de refus d'emploi ou de promotion injustes, nombre d'items choisis

Fichier de données: indiv

#### Aperçu

Valides: 26859 Valeurs manquantes: 322 Minimum: 0 Maximum: 5 Moyenne: 0.168 Ecart-type: 0.454  
Type: Discret Décimale(s): 0 Longueur: 8 Intervalle: 0 - 5 Format: Numérique

#### Question(s) et instruction(s)

##### MODALITÉS

Valeur	Modalité	Cas	
0		23115	85%
1		3112	11.4%
2		521	1.9%
3		98	0.4%
4		12	0%
5		1	0%
Sysmiss		322	



**P\_DISPQ\_A: Sexe cité comme cause des licenciements, de refus d'emploi ou de promotion injustes**

Fichier de données: indiv

**Aperçu**

Valides: 3744 Valeurs manquantes: 23437 Minimum: 0 Maximum: 1 Moyenne: 0.0884 Ecart-type: 0.284  
 Type: Discret Décimale(s): 0 Longueur: 8 Intervalle: 0 - 1 Format: Numérique

**Question(s) et instruction(s)**

## QUESTION

Pensez-vous que ces comportements injustes étaient liés à :

## MODALITÉS

Valeur	Modalité	Cas	
0	Modalité non citée	3413	12.6%
1	Modalité citée	331	1.2%
Sysmiss		23437	

**P\_DISPQ\_B: Etat de santé cité comme cause des licenciements, de refus d'emploi ou de promotion injustes**

Fichier de données: indiv

**Aperçu**

Valides: 3744 Valeurs manquantes: 23437 Minimum: 0 Maximum: 1 Moyenne: 0.0526 Ecart-type: 0.223  
 Type: Discret Décimale(s): 0 Longueur: 8 Intervalle: 0 - 1 Format: Numérique

**Question(s) et instruction(s)**

## QUESTION

Pensez-vous que ces comportements injustes étaient liés à :

## MODALITÉS

Valeur	Modalité	Cas	
0	Modalité non citée	3547	13%
1	Modalité citée	197	0.7%
Sysmiss		23437	

**P\_DISPQ\_C: Couleur de peau citée comme cause des licenciements, de refus d'emploi ou de promotion injustes**

Fichier de données: indiv

**Aperçu**

Valides: 3744 Valeurs manquantes: 23437 Minimum: 0 Maximum: 1 Moyenne: 0.11 Ecart-type: 0.313  
 Type: Discret Décimale(s): 0 Longueur: 8 Intervalle: 0 - 1 Format: Numérique

**Question(s) et instruction(s)**

## QUESTION

Pensez-vous que ces comportements injustes étaient liés à :

## MODALITÉS

Valeur	Modalité	Cas	
0	Modalité non citée	3332	12.3%
1	Modalité citée	412	1.5%
Sysmiss		23437	

**P\_DISPQ\_D: Origines citées comme cause des licenciements, de refus d'emploi ou de promotion injustes**

Fichier de données: indiv

**Aperçu**

Valides: 3744 Valeurs manquantes: 23437 Minimum: 0 Maximum: 1 Moyenne: 0.234 Ecart-type: 0.423  
 Type: Discret Décimale(s): 0 Longueur: 8 Intervalle: 0 - 1 Format: Numérique

**Question(s) et instruction(s)**

## QUESTION

Pensez-vous que ces comportements injustes étaient liés à :

## MODALITÉS

Valeur	Modalité	Cas	
0	Modalité non citée	2869	10.6%
1	Modalité citée	875	3.2%
Sysmiss		23437	

**P\_DISPQ\_E: Religion citée comme cause des licenciements, de refus d'emploi ou de promotion injustes**

Fichier de données: indiv

**Aperçu**

Valides: 3744 Valeurs manquantes: 23437 Minimum: 0 Maximum: 1 Moyenne: 0.039 Ecart-type: 0.194  
 Type: Discret Décimale(s): 0 Longueur: 8 Intervalle: 0 - 1 Format: Numérique

**Question(s) et instruction(s)**

## QUESTION

Pensez-vous que ces comportements injustes étaient liés à :

## MODALITÉS

Valeur	Modalité	Cas	
0	Modalité non citée	3598	13.2%
1	Modalité citée	146	0.5%
Sysmiss		23437	

**P\_DISPQ\_F: Âge cité comme cause des licenciements, de refus d'emploi ou de promotion injustes**

Fichier de données: indiv

**Aperçu**

Valides: 3744 Valeurs manquantes: 23437 Minimum: 0 Maximum: 1 Moyenne: 0.122 Ecart-type: 0.327  
Type: Discret Décimale(s): 0 Longueur: 8 Intervalle: 0 - 1 Format: Numérique

**Question(s) et instruction(s)**

## QUESTION

Pensez-vous que ces comportements injustes étaient liés à :

## MODALITÉS

Valeur	Modalité	Cas	
0	Modalité non citée	3287	12.1%
1	Modalité citée	457	1.7%
Sysmiss		23437	

**R\_TOMBE: Lieu de sépulture (France métropolitaine / ailleurs)**

Fichier de données: indiv

**Aperçu**

Valides: 27181 Valeurs manquantes: 0 Minimum: 1 Maximum: 9 Moyenne: 3.203 Ecart-type: 2.578  
Type: Discret Décimale(s): 0 Longueur: 8 Intervalle: 1 - 9 Format: Numérique

**Question(s) et instruction(s)**

## QUESTION

Où souhaitez-vous être enterré ou que vos cendres soient dispersées ?

## MODALITÉS

Valeur	Modalité	Cas	
--------	----------	-----	--

1	En France métropolitaine	11342	41.7%
2	Dans un DOM ou un TOM	434	1.6%
3	Dans un autre pays	4812	17.7%
4	Cela vous est égal	6937	25.5%
8	Refus (ne pas lire)	234	0.9%
9	NSP (ne pas lire)	3422	12.6%

## LJ15HAB: Type d'habitat du quartier à 15 ans

Fichier de données: indiv

### Aperçu

Valides: 17035 Valeurs manquantes: 10146 Minimum: 1 Maximum: 9 Moyenne: 2.559 Ecart-type: 1.157  
Type: Discret Décimale(s): 0 Longueur: 8 Intervalle: 1 - 9 Format: Numérique

### Question(s) et instruction(s)

#### QUESTION

Quel était le type d'habitat dans le quartier où vous habitez ?

#### MODALITÉS

Valeur	Modalité	Cas	
1	Maisons dispersées, hors agglomération	2788	10.3%
2	Maisons en lotissement, en quartier pavillonnaire ou en ville	6634	24.4%
3	Immeubles en ville (autre que cité ou grand ensemble)	3884	14.3%
4	Immeubles en cité ou grand ensemble	3128	11.5%
5	Habitat mixte : immeubles et maisons	505	1.9%
8	Refus (ne pas lire)	24	0.1%
9	NSP (ne pas lire)	72	0.3%
Sysmiss		10146	

## LJ15STA: Statut d'occupation du logement des parents à 15 ans

Fichier de données: indiv

### Aperçu

Valides: 17035 Valeurs manquantes: 10146 Minimum: 1 Maximum: 9 Moyenne: 1.797 Ecart-type: 1.124  
Type: Discret Décimale(s): 0 Longueur: 8 Intervalle: 1 - 9 Format: Numérique

### Question(s) et instruction(s)

#### QUESTION

Vos parents ou l'occupant principal du logement étaient ?

## MODALITÉS

Valeur	Modalité	Cas	
1	Propriétaires (y compris accédant, usufruitier, viager)	8847	32.5%
2	Locataires HLM (ou assimilé)	4490	16.5%
3	Locataires du privé	2902	10.7%
4	Logés gratuitement (y compris logés par l'employeur, hébergés par des amis)	495	1.8%
5	Logement collectif institutionnel (si orphelin ou si a vécu en logement collectif (foyer, internat, etc.)	145	0.5%
8	Refus (ne pas lire)	36	0.1%
9	NSP (ne pas lire)	120	0.4%
Sysmiss		10146	

## L\_SEPPAR: Logement de l'enquête différent de celui des parents

Fichier de données: indiv

## Aperçu

Valides: 4135 Valeurs manquantes: 23046 Minimum: 1 Maximum: 9 Moyenne: 1.785 Ecart-type: 0.472  
 Type: Discret Décimale(s): 0 Longueur: 8 Intervalle: 1 - 9 Format: Numérique

## Question(s) et instruction(s)

## QUESTION

Avez-vous déjà vécu dans un logement différent de celui de vos parents ?

## MODALITÉS

Valeur	Modalité	Cas	
1	Oui	921	3.4%
2	Non	3209	11.8%
8	Refus (ne pas lire)	4	0%
9	NSP (ne pas lire)	1	0%
Sysmiss		23046	

## L\_DECOQD\_DRAP: Age ou année du premier logement autonome, indicateur de non réponse

Fichier de données: indiv

## Aperçu

Valides: 27181 Valeurs manquantes: 0 Minimum: -2 Maximum: 1 Moyenne: 0.859 Ecart-type: 0.383  
 Type: Discret Décimale(s): 0 Longueur: 8 Intervalle: -2 - 1 Format: Numérique

## Question(s) et instruction(s)

## MODALITÉS

Valeur	Modalité	Cas	
-2	Refus	30	0.1%
-1	NSP	259	1%
0	Sans objet (question non posée)	3224	11.9%
1	A répondu	23668	87.1%

## L\_DECOQD: Age ou année du premier logement autonome

Fichier de données: indiv

### Aperçu

Valides: 23668 Valeurs manquantes: 3513 Minimum: 0 Maximum: 2020 Moyenne: 1103.592 Ecart-type: 986.459

Type: Discret Décimale(s): 0 Longueur: 8 Intervalle: 0 - 2020 Format: Numérique

### Question(s) et instruction(s)

#### QUESTION

A quel âge ou en quelle année avez-vous cessé de vivre avec vos parents pour la première fois ?

#### MODALITÉS

Valeur	Modalité	Cas	
0		40	0.1%
1		5	0%
2		4	0%
3		8	0%
4		8	0%
5		15	0.1%
6		15	0.1%
7		16	0.1%
8		24	0.1%
9		15	0.1%
10		24	0.1%
11		27	0.1%
12		53	0.2%
13		50	0.2%
14		107	0.4%
15		203	0.7%
16		351	1.3%
17		742	2.7%
18		2522	9.3%
19		1316	4.8%

20		1263	4.6%
21		748	2.8%
22		697	2.6%
23		600	2.2%
24		479	1.8%
25		498	1.8%
26		246	0.9%
27		182	0.7%
28		144	0.5%
29		77	0.3%
30		97	0.4%
31		35	0.1%
32		34	0.1%
33		18	0.1%
34		8	0%
35		23	0.1%
36		5	0%
37		5	0%
38		2	0%
39		2	0%
40		9	0%
41		2	0%
42		2	0%
43		2	0%
44		1	0%
45		1	0%
47		1	0%
1962		1	0%
1967		1	0%
1968		2	0%
1970		1	0%
1972		1	0%
1973		5	0%
1974		2	0%
1975		11	0%
1976		11	0%
1977		22	0.1%
1978		59	0.2%
1979		65	0.2%

1980		111	0.4%
1981		123	0.5%
1982		152	0.6%
1983		149	0.5%
1984		177	0.7%
1985		195	0.7%
1986		210	0.8%
1987		207	0.8%
1988		238	0.9%
1989		313	1.2%
1990		309	1.1%
1991		256	0.9%
1992		285	1%
1993		295	1.1%
1994		271	1%
1995		275	1%
1996		300	1.1%
1997		310	1.1%
1998		393	1.4%
1999		397	1.5%
2000		496	1.8%
2001		479	1.8%
2002		463	1.7%
2003		406	1.5%
2004		445	1.6%
2005		426	1.6%
2006		380	1.4%
2007		395	1.5%
2008		439	1.6%
2009		407	1.5%
2010		393	1.4%
2011		383	1.4%
2012		361	1.3%
2013		349	1.3%
2014		368	1.4%
2015		359	1.3%
2016		342	1.3%
2017		294	1.1%
2018		275	1%



2019		260	1%
2020		75	0.3%
Sysmiss		3513	

## L\_TAILVILLE: Taille de la ville habitée à 15 ans, dans le pays ou département d'origine de l'enquêté

Fichier de données: indiv

### Aperçu

Valides: 8326 Valeurs manquantes: 18855 Minimum: 1 Maximum: 666 Moyenne: 115.513 Ecart-type: 250.165

Type: Discret Décimale(s): 0 Longueur: 8 Intervalle: 1 - 9 Format: Numérique

### Question(s) et instruction(s)

#### QUESTION

Si CPIDOM = 2 : A 15 ans, où habitiez-vous dans votre pays d'origine ?

Si CPIDOM = 1 (Domien) : A 15 ans, où habitiez-vous dans votre département d'origine ?

#### MODALITÉS

Valeur	Modalité	Cas	
1	Dans une grande ville	3134	11.5%
2	Dans une ville moyenne	1896	7%
3	Dans un village	1840	6.8%
8	Refus (ne pas lire)	11	0%
9	NSP (ne pas lire)	20	0.1%
666		1425	5.2%
Sysmiss		18855	

## L\_ARRDIF: Le logement occupé actuellement est le premier logement personnel de l'enquêté

Fichier de données: indiv

### Aperçu

Valides: 23046 Valeurs manquantes: 4135 Minimum: 1 Maximum: 9 Moyenne: 1.838 Ecart-type: 0.432

Type: Discret Décimale(s): 0 Longueur: 8 Intervalle: 1 - 9 Format: Numérique

### Question(s) et instruction(s)

#### QUESTION

Votre logement actuel est-il votre premier logement personnel ?

#### MODALITÉS

Valeur	Modalité	Cas	
--------	----------	-----	--

1	Oui	3885	14.3%
2	Non	19136	70.4%
8	Refus (ne pas lire)	16	0.1%
9	NSP (ne pas lire)	9	0%
Sysmiss		4135	

## L\_ARRSTA: Statut d'occupation du premier logement personnel en France

Fichier de données: indiv

### Aperçu

Valides: 12639 Valeurs manquantes: 14542 Minimum: 1 Maximum: 9 Moyenne: 3.396 Ecart-type: 1.056  
Type: Discret Décimale(s): 0 Longueur: 8 Intervalle: 1 - 9 Format: Numérique

### Question(s) et instruction(s)

#### QUESTION

Vous occupez ce logement comme :

#### MODALITÉS

Valeur	Modalité	Cas	
1	Propriétaire avec crédit immobilier en cours	442	1.6%
2	Propriétaire sans crédit immobilier en cours	128	0.5%
3	Locataire ou sous-locataire d'un logement loué vide	8627	31.7%
4	Locataire ou sous-locataire dans un meublé	1850	6.8%
5	Logé gratuitement (y compris logé par l'employeur )	930	3.4%
6	Résident dans un foyer ou un autre logement collectif	487	1.8%
7	Autre	84	0.3%
8	Refus (ne pas lire)	35	0.1%
9	NSP (ne pas lire)	56	0.2%
Sysmiss		14542	

## L\_FOYER: Résidence en France, dans un foyer de jeunes travailleurs ou un foyer Adoma (ex-SONACOTRA)

Fichier de données: indiv

### Aperçu

Valides: 26966 Valeurs manquantes: 215 Minimum: 1 Maximum: 9 Moyenne: 1.969 Ecart-type: 0.284  
Type: Discret Décimale(s): 0 Longueur: 8 Intervalle: 1 - 9 Format: Numérique

### Question(s) et instruction(s)

#### QUESTION

Avez-vous déjà vécu, même quelques jours, en France métropolitaine dans un foyer de jeunes travailleurs ou un foyer Adoma (ex- SONACOTRA) ?

## MODALITÉS

Valeur	Modalité	Cas	
1	Oui	1012	3.7%
2	Non	25925	95.4%
8	Refus (ne pas lire)	18	0.1%
9	NSP (ne pas lire)	11	0%
Sysmiss		215	

### L\_CHRS: Résidence en France, dans un centre d'hébergement, un foyer d'urgence (CHRS, hôtel social, asile de nuit)

Fichier de données: indiv

## Aperçu

Valides: 27181 Valeurs manquantes: 0 Minimum: 1 Maximum: 9 Moyenne: 1.965 Ecart-type: 0.286  
Type: Discret Décimale(s): 0 Longueur: 8 Intervalle: 1 - 9 Format: Numérique

## Question(s) et instruction(s)

## QUESTION

Avez-vous déjà vécu, même quelques jours, en France métropolitaine dans un centre d'hébergement, un foyer d'urgence, une chambre d'hôtel ?

## MODALITÉS

Valeur	Modalité	Cas	
1	Oui	1125	4.1%
2	Non	26028	95.8%
8	Refus (ne pas lire)	18	0.1%
9	NSP (ne pas lire)	10	0%

### L\_SQUAT: Résidence en France, dans un logement squatté

Fichier de données: indiv

## Aperçu

Valides: 27181 Valeurs manquantes: 0 Minimum: 1 Maximum: 9 Moyenne: 1.987 Ecart-type: 0.229  
Type: Discret Décimale(s): 0 Longueur: 8 Intervalle: 1 - 9 Format: Numérique

## Question(s) et instruction(s)

## QUESTION

Avez-vous déjà vécu, même quelques jours, en France métropolitaine dans un logement squatté, dans la rue, un abri de fortune, un lieu public (cave, voiture...) ?

## MODALITÉS

Valeur	Modalité	Cas	
1	Oui	504	1.9%
2	Non	26653	98.1%
8	Refus (ne pas lire)	19	0.1%
9	NSP (ne pas lire)	5	0%

## L\_CADA: Résidence en France, dans un centre d'accueil pour les demandeurs d'asile, un CPH, un centre de rétention

Fichier de données: indiv

## Aperçu

Valides: 9977 Valeurs manquantes: 17204 Minimum: 1 Maximum: 9 Moyenne: 1.977 Ecart-type: 0.339  
 Type: Discret Décimale(s): 0 Longueur: 8 Intervalle: 1 - 9 Format: Numérique

## Question(s) et instruction(s)

## QUESTION

Avez-vous déjà vécu, même quelques jours, en France métropolitaine dans un centre d'accueil pour les demandeurs d'asile (CADA), un centre provisoire d'hébergement (CPH), un centre de rétention ?

## MODALITÉS

Valeur	Modalité	Cas	
1	Oui	353	1.3%
2	Non	9605	35.3%
8	Refus (ne pas lire)	10	0%
9	NSP (ne pas lire)	9	0%
Sysmiss		17204	

## L\_NBPIEC\_DRAP: Nombre de pièces du logement actuel, indicateur de non réponse

Fichier de données: indiv

## Aperçu

Valides: 27181 Valeurs manquantes: 0 Minimum: -2 Maximum: 1 Moyenne: 0.995 Ecart-type: 0.116  
 Type: Discret Décimale(s): 0 Longueur: 8 Intervalle: -2 - 1 Format: Numérique

## Question(s) et instruction(s)

## MODALITÉS

Valeur	Modalité	Cas	
-2	Refus	32	0.1%
-1	NSP	19	0.1%

0	Sans objet (question non posée)	0	0%
1	A répondu	27130	99.8%

## L\_NBPIEC: Nombre de pièces du logement actuel

Fichier de données: indiv

### Aperçu

Valides: 27130 Valeurs manquantes: 51 Minimum: 1 Maximum: 20 Moyenne: 3.999 Ecart-type: 1.567  
Type: Discret Décimale(s): 0 Longueur: 8 Intervalle: 1 - 20 Format: Numérique

### Question(s) et instruction(s)

#### QUESTION

Combien de pièces d'habitation compte ce logement ?

#### MODALITÉS

Valeur	Modalité	Cas	
1		1143	4.2%
2		2815	10.4%
3		6250	23%
4		7937	29.2%
5		5272	19.4%
6		2258	8.3%
7		909	3.3%
8		300	1.1%
9		116	0.4%
10		64	0.2%
11		18	0.1%
12		22	0.1%
13		7	0%
14		6	0%
15		2	0%
16		1	0%
18		1	0%
19		1	0%
20		8	0%
Sysmiss		51	

## L\_STATUT: Statut d'occupation du logement actuel

Fichier de données: indiv

**Aperçu**

Valides: 27181 Valeurs manquantes: 0 Minimum: 1 Maximum: 9 Moyenne: 2.552 Ecart-type: 1.337  
 Type: Discret Décimale(s): 0 Longueur: 8 Intervalle: 1 - 9 Format: Numérique

**Question(s) et instruction(s)**

## QUESTION

Votre ménage occupe-t-il ce logement comme

## MODALITÉS

Valeur	Modalité	Cas	
1	Propriétaire avec crédit immobilier en cours	8810	32.4%
2	Propriétaire sans crédit immobilier en cours	4313	15.9%
3	Locataire ou sous-locataire d'un logement en secteur privé	5801	21.3%
4	Locataire ou sous-locataire d'un logement en secteur social ou par le 1% patronal	7146	26.3%
5	Logé gratuitement (y compris logé par l'employeur )	1007	3.7%
8	Refus (ne pas lire)	40	0.1%
9	NSP (ne pas lire)	64	0.2%

**L\_LOYER\_DRAP: Montant du dernier loyer en euros, indicateur de non réponse**

Fichier de données: indiv

**Aperçu**

Valides: 27181 Valeurs manquantes: 0 Minimum: -2 Maximum: 1 Moyenne: 0.378 Ecart-type: 0.657  
 Type: Discret Décimale(s): 0 Longueur: 8 Intervalle: -2 - 1 Format: Numérique

**Question(s) et instruction(s)**

## MODALITÉS

Valeur	Modalité	Cas	
-2	Refus	888	3.3%
-1	NSP	0	0%
0	Sans objet (question non posée)	14234	52.4%
1	A répondu	12059	44.4%

**L\_LOYER: Montant du dernier loyer en euros**

Fichier de données: indiv

**Aperçu**

Valides: 12059 Valeurs manquantes: 15122 Minimum: 0 Maximum: 2014385 Moyenne: 852.114 Ecart-type: 19659.982  
 Type: Discret Décimale(s): 0 Longueur: 8 Intervalle: 0 - 2014385 Format: Numérique

**Question(s) et instruction(s)****QUESTION**

Quel est le montant du dernier loyer en euros, hors charges (hors allocation logement) ?

**MODALITÉS**

Valeur	Modalité	Cas	
0		13	0%
19		1	0%
20		1	0%
24		1	0%
27		1	0%
28		1	0%
30		1	0%
31		1	0%
35		1	0%
37		1	0%
38		1	0%
41		1	0%
45		3	0%
47		1	0%
50		4	0%
53		1	0%
57		1	0%
66		1	0%
67		1	0%
69		1	0%
72		1	0%
75		1	0%
80		4	0%
82		1	0%
83		1	0%
85		3	0%
89		1	0%
90		1	0%
95		2	0%
96		1	0%
98		2	0%
100		12	0%
101		3	0%

107		2	0%
110		4	0%
111		1	0%
114		1	0%
115		4	0%
116		1	0%
117		1	0%
120		6	0%
124		2	0%
125		1	0%
127		1	0%
130		3	0%
131		2	0%
134		2	0%
135		1	0%
140		2	0%
144		1	0%
145		1	0%
146		2	0%
147		1	0%
148		1	0%
150		14	0.1%
152		1	0%
153		1	0%
159		2	0%
160		6	0%
163		1	0%
166		1	0%
168		1	0%
169		1	0%
170		1	0%
173		3	0%
175		1	0%
176		3	0%
179		1	0%
180		13	0%
182		1	0%
183		2	0%
186		1	0%



187		1	0%
188		1	0%
189		1	0%
190		4	0%
191		2	0%
192		2	0%
194		1	0%
195		3	0%
196		3	0%
198		1	0%
200		38	0.1%
206		2	0%
207		1	0%
208		1	0%
209		2	0%
210		8	0%
212		3	0%
213		2	0%
214		1	0%
215		2	0%
217		3	0%
218		1	0%
219		1	0%
220		15	0.1%
222		2	0%
223		2	0%
224		1	0%
226		2	0%
227		2	0%
229		3	0%
230		12	0%
232		5	0%
233		3	0%
234		2	0%
235		3	0%
237		1	0%
238		1	0%
239		1	0%
240		7	0%

241		1	0%
242		3	0%
243		2	0%
244		1	0%
245		6	0%
246		3	0%
247		2	0%
248		1	0%
249		1	0%
250		64	0.2%
254		3	0%
255		5	0%
256		5	0%
257		5	0%
258		1	0%
260		16	0.1%
261		2	0%
262		4	0%
263		2	0%
264		5	0%
265		7	0%
266		1	0%
267		3	0%
268		5	0%
269		5	0%
270		18	0.1%
271		3	0%
272		7	0%
273		2	0%
274		4	0%
275		6	0%
276		5	0%
277		3	0%
278		4	0%
279		3	0%
280		30	0.1%
281		4	0%
282		6	0%
283		4	0%

284		5	0%
285		9	0%
286		2	0%
287		2	0%
288		5	0%
289		5	0%
290		17	0.1%
291		2	0%
292		6	0%
293		2	0%
294		5	0%
295		6	0%
296		2	0%
297		3	0%
298		6	0%
299		3	0%
300		189	0.7%
301		5	0%
302		5	0%
303		2	0%
304		6	0%
305		11	0%
306		4	0%
307		9	0%
308		5	0%
309		2	0%
310		14	0.1%
311		2	0%
312		6	0%
313		3	0%
314		5	0%
315		10	0%
316		5	0%
317		10	0%
318		5	0%
319		5	0%
320		80	0.3%
321		4	0%
322		3	0%

323		4	0%
324		7	0%
325		14	0.1%
326		7	0%
327		11	0%
328		7	0%
329		6	0%
330		54	0.2%
331		3	0%
332		4	0%
333		3	0%
334		8	0%
335		13	0%
336		5	0%
337		3	0%
338		7	0%
339		7	0%
340		49	0.2%
341		5	0%
342		5	0%
343		9	0%
344		7	0%
345		13	0%
346		8	0%
347		2	0%
348		3	0%
349		5	0%
350		208	0.8%
351		1	0%
352		7	0%
353		6	0%
354		6	0%
355		11	0%
356		7	0%
357		12	0%
358		7	0%
359		5	0%
360		75	0.3%
361		5	0%

362		3	0%
363		7	0%
364		4	0%
365		15	0.1%
366		6	0%
367		7	0%
368		7	0%
369		5	0%
370		53	0.2%
371		9	0%
372		3	0%
373		2	0%
374		6	0%
375		19	0.1%
376		8	0%
377		6	0%
378		7	0%
379		5	0%
380		135	0.5%
381		3	0%
382		12	0%
383		8	0%
384		6	0%
385		17	0.1%
386		9	0%
387		9	0%
388		2	0%
389		10	0%
390		43	0.2%
391		3	0%
392		16	0.1%
393		9	0%
394		4	0%
395		29	0.1%
396		6	0%
397		4	0%
398		11	0%
399		19	0.1%
400		474	1.7%

401		7	0%
402		9	0%
403		4	0%
404		8	0%
405		15	0.1%
406		10	0%
407		6	0%
408		4	0%
409		11	0%
410		50	0.2%
411		5	0%
412		9	0%
413		9	0%
414		4	0%
415		19	0.1%
416		9	0%
417		18	0.1%
418		12	0%
419		7	0%
420		106	0.4%
421		6	0%
422		5	0%
423		7	0%
424		6	0%
425		18	0.1%
426		9	0%
427		6	0%
428		6	0%
429		5	0%
430		120	0.4%
431		9	0%
432		14	0.1%
433		4	0%
434		7	0%
435		32	0.1%
436		10	0%
437		8	0%
438		9	0%
439		5	0%

440		59	0.2%
441		10	0%
442		11	0%
443		8	0%
444		6	0%
445		12	0%
446		6	0%
447		9	0%
448		10	0%
449		3	0%
450		383	1.4%
451		1	0%
452		5	0%
453		6	0%
454		11	0%
455		7	0%
456		10	0%
457		6	0%
458		6	0%
459		7	0%
460		114	0.4%
461		9	0%
462		8	0%
463		2	0%
464		10	0%
465		23	0.1%
466		3	0%
467		7	0%
468		5	0%
469		7	0%
470		61	0.2%
471		5	0%
472		15	0.1%
473		7	0%
474		6	0%
475		23	0.1%
476		12	0%
477		7	0%
478		7	0%

479		2	0%
480		161	0.6%
481		4	0%
482		7	0%
483		6	0%
484		15	0.1%
485		17	0.1%
486		9	0%
487		5	0%
488		6	0%
489		6	0%
490		80	0.3%
491		1	0%
492		7	0%
493		4	0%
494		5	0%
495		24	0.1%
496		6	0%
497		4	0%
498		7	0%
499		8	0%
500		702	2.6%
501		5	0%
502		7	0%
503		8	0%
504		5	0%
505		13	0%
506		8	0%
507		8	0%
508		7	0%
509		6	0%
510		57	0.2%
511		8	0%
512		11	0%
513		5	0%
514		5	0%
515		25	0.1%
516		6	0%
517		5	0%



518		8	0%
519		6	0%
520		96	0.4%
521		3	0%
522		3	0%
523		5	0%
524		9	0%
525		21	0.1%
526		11	0%
527		9	0%
528		4	0%
529		1	0%
530		132	0.5%
531		4	0%
532		12	0%
533		5	0%
534		4	0%
535		25	0.1%
536		5	0%
537		5	0%
538		10	0%
539		5	0%
540		70	0.3%
541		5	0%
542		7	0%
543		6	0%
544		3	0%
545		19	0.1%
546		4	0%
547		5	0%
548		10	0%
549		9	0%
550		357	1.3%
551		4	0%
552		3	0%
553		5	0%
554		8	0%
555		17	0.1%
556		10	0%

557		8	0%
558		6	0%
559		7	0%
560		121	0.4%
561		6	0%
562		8	0%
563		3	0%
564		5	0%
565		12	0%
566		6	0%
567		4	0%
568		9	0%
569		4	0%
570		77	0.3%
571		2	0%
572		6	0%
573		1	0%
574		7	0%
575		24	0.1%
576		5	0%
577		6	0%
578		5	0%
579		3	0%
580		139	0.5%
581		2	0%
582		5	0%
583		4	0%
584		3	0%
585		17	0.1%
586		8	0%
587		6	0%
588		4	0%
589		6	0%
590		69	0.3%
591		1	0%
592		7	0%
593		5	0%
594		2	0%
595		20	0.1%

596		8	0%
597		3	0%
598		10	0%
599		3	0%
600		643	2.4%
601		1	0%
602		2	0%
603		2	0%
604		5	0%
605		12	0%
606		5	0%
607		5	0%
608		5	0%
609		6	0%
610		36	0.1%
611		1	0%
612		8	0%
613		6	0%
614		2	0%
615		22	0.1%
616		3	0%
617		3	0%
618		3	0%
619		4	0%
620		93	0.3%
621		2	0%
622		6	0%
623		4	0%
624		4	0%
625		10	0%
626		3	0%
627		2	0%
628		5	0%
629		3	0%
630		99	0.4%
631		1	0%
632		3	0%
633		3	0%
634		1	0%

635		11	0%
636		3	0%
637		6	0%
638		3	0%
639		2	0%
640		66	0.2%
641		1	0%
642		3	0%
643		4	0%
644		1	0%
645		8	0%
646		3	0%
647		4	0%
648		2	0%
649		2	0%
650		329	1.2%
651		2	0%
652		4	0%
653		6	0%
654		2	0%
655		5	0%
656		5	0%
657		4	0%
658		6	0%
659		4	0%
660		70	0.3%
661		4	0%
662		3	0%
663		3	0%
664		6	0%
665		9	0%
666		4	0%
667		5	0%
668		3	0%
669		3	0%
670		63	0.2%
671		3	0%
672		4	0%
673		1	0%

674		5	0%
675		10	0%
676		3	0%
677		5	0%
678		2	0%
679		1	0%
680		122	0.4%
681		2	0%
683		1	0%
684		4	0%
685		6	0%
686		1	0%
687		5	0%
689		4	0%
690		56	0.2%
692		2	0%
693		2	0%
694		1	0%
695		16	0.1%
696		1	0%
697		2	0%
698		5	0%
699		4	0%
700		468	1.7%
702		2	0%
703		7	0%
704		2	0%
705		8	0%
706		2	0%
707		3	0%
708		2	0%
709		2	0%
710		19	0.1%
711		3	0%
712		6	0%
713		2	0%
714		3	0%
715		8	0%
716		5	0%

718		3	0%
719		3	0%
720		53	0.2%
721		2	0%
722		1	0%
723		3	0%
724		1	0%
725		15	0.1%
726		4	0%
727		1	0%
728		2	0%
729		2	0%
730		43	0.2%
734		4	0%
735		9	0%
736		3	0%
737		1	0%
738		2	0%
740		25	0.1%
742		3	0%
743		1	0%
744		1	0%
745		3	0%
746		2	0%
747		1	0%
748		1	0%
750		212	0.8%
751		2	0%
752		1	0%
753		2	0%
754		4	0%
755		3	0%
756		3	0%
757		1	0%
759		1	0%
760		39	0.1%
761		2	0%
763		3	0%
764		2	0%

765		6	0%
766		2	0%
767		2	0%
768		2	0%
769		4	0%
770		23	0.1%
772		2	0%
773		2	0%
774		1	0%
775		5	0%
776		2	0%
777		2	0%
778		2	0%
780		77	0.3%
782		1	0%
783		2	0%
784		2	0%
787		2	0%
788		1	0%
789		2	0%
790		28	0.1%
791		2	0%
792		1	0%
793		1	0%
794		1	0%
795		2	0%
796		1	0%
797		1	0%
798		1	0%
799		1	0%
800		333	1.2%
801		1	0%
805		2	0%
806		2	0%
807		1	0%
808		1	0%
810		16	0.1%
811		1	0%
812		4	0%

813		1	0%
814		1	0%
815		4	0%
816		1	0%
817		3	0%
818		1	0%
819		1	0%
820		25	0.1%
821		2	0%
822		1	0%
823		5	0%
824		1	0%
825		3	0%
827		1	0%
829		1	0%
830		30	0.1%
831		1	0%
832		1	0%
833		2	0%
834		2	0%
835		5	0%
836		2	0%
837		1	0%
838		1	0%
839		1	0%
840		25	0.1%
841		1	0%
842		1	0%
843		2	0%
845		4	0%
849		2	0%
850		127	0.5%
853		2	0%
855		3	0%
856		2	0%
857		2	0%
858		1	0%
859		1	0%
860		24	0.1%



861		1	0%
863		1	0%
864		2	0%
865		3	0%
868		1	0%
869		3	0%
870		21	0.1%
871		1	0%
872		3	0%
874		1	0%
875		6	0%
876		1	0%
880		18	0.1%
884		1	0%
885		6	0%
886		4	0%
887		2	0%
888		1	0%
890		18	0.1%
892		1	0%
894		3	0%
895		1	0%
897		1	0%
899		1	0%
900		166	0.6%
904		2	0%
906		1	0%
909		1	0%
910		10	0%
913		1	0%
915		2	0%
917		1	0%
918		2	0%
920		15	0.1%
921		1	0%
923		1	0%
925		4	0%
926		1	0%
927		1	0%

930		8	0%
932		2	0%
934		1	0%
935		3	0%
936		2	0%
937		1	0%
940		8	0%
942		1	0%
943		1	0%
944		1	0%
945		1	0%
946		1	0%
948		1	0%
950		57	0.2%
953		2	0%
954		1	0%
958		2	0%
960		11	0%
961		2	0%
963		1	0%
964		1	0%
965		1	0%
969		1	0%
970		7	0%
971		1	0%
972		1	0%
973		1	0%
974		1	0%
975		3	0%
980		27	0.1%
983		1	0%
984		1	0%
988		1	0%
990		10	0%
991		1	0%
992		2	0%
993		1	0%
994		1	0%
995		1	0%

996		1	0%
997		1	0%
998		2	0%
1000		142	0.5%
1002		1	0%
1004		1	0%
1007		1	0%
1010		2	0%
1014		1	0%
1015		1	0%
1016		1	0%
1020		5	0%
1022		2	0%
1025		1	0%
1026		1	0%
1029		2	0%
1030		3	0%
1035		1	0%
1040		2	0%
1041		1	0%
1045		2	0%
1048		1	0%
1050		17	0.1%
1054		1	0%
1057		3	0%
1060		3	0%
1065		2	0%
1069		1	0%
1070		2	0%
1076		1	0%
1079		1	0%
1080		6	0%
1089		2	0%
1090		1	0%
1095		1	0%
1096		1	0%
1098		1	0%
1099		1	0%
1100		84	0.3%

1108		1	0%
1110		3	0%
1117		1	0%
1120		2	0%
1121		1	0%
1125		1	0%
1130		2	0%
1132		1	0%
1133		1	0%
1134		1	0%
1135		2	0%
1139		1	0%
1140		5	0%
1142		1	0%
1150		17	0.1%
1160		2	0%
1165		1	0%
1175		3	0%
1180		2	0%
1190		1	0%
1194		1	0%
1197		1	0%
1200		99	0.4%
1209		1	0%
1210		2	0%
1230		3	0%
1231		1	0%
1240		4	0%
1247		1	0%
1250		16	0.1%
1260		2	0%
1270		1	0%
1275		2	0%
1280		2	0%
1281		1	0%
1290		1	0%
1291		1	0%
1293		1	0%
1300		34	0.1%

1320		4	0%
1321		1	0%
1332		1	0%
1350		15	0.1%
1370		2	0%
1380		2	0%
1385		1	0%
1390		2	0%
1395		1	0%
1397		1	0%
1400		35	0.1%
1405		1	0%
1420		1	0%
1430		1	0%
1450		9	0%
1460		1	0%
1469		1	0%
1480		2	0%
1484		1	0%
1486		1	0%
1496		1	0%
1500		31	0.1%
1550		1	0%
1557		1	0%
1590		1	0%
1600		20	0.1%
1620		1	0%
1640		1	0%
1650		2	0%
1660		1	0%
1670		1	0%
1675		2	0%
1680		2	0%
1690		1	0%
1700		8	0%
1750		1	0%
1760		1	0%
1765		1	0%
1800		11	0%

1808		1	0%
1850		2	0%
1880		1	0%
1900		4	0%
1950		1	0%
2000		11	0%
2014		1	0%
2017		1	0%
2020		1	0%
2073		1	0%
2100		5	0%
2140		1	0%
2200		3	0%
2240		1	0%
2280		1	0%
2300		4	0%
2328		1	0%
2400		2	0%
2500		2	0%
2550		1	0%
2580		1	0%
2680		1	0%
2700		3	0%
2800		1	0%
2900		1	0%
3000		3	0%
3100		1	0%
3200		2	0%
3400		1	0%
3500		1	0%
3600		1	0%
3800		1	0%
3900		1	0%
4000		2	0%
4100		1	0%
4500		1	0%
4923		1	0%
5000		2	0%
5550		1	0%

7000		1	0%
7560		1	0%
550550		1	0%
550585		1	0%
2014385		1	0%
Sysmiss		15122	

## L\_AIDLOG\_DRAP: Montant de l'aide au logement, indicateur de non réponse

Fichier de données: indiv

### Aperçu

Valides: 27181 Valeurs manquantes: 0 Minimum: -2 Maximum: 1 Moyenne: 0.15 Ecart-type: 0.516  
Type: Discret Décimale(s): 0 Longueur: 8 Intervalle: -2 - 1 Format: Numérique

### Question(s) et instruction(s)

#### MODALITÉS

Valeur	Modalité	Cas	
-2	Refus	628	2.3%
-1	NSP	0	0%
0	Sans objet (question non posée)	21212	78%
1	A répondu	5341	19.6%

## L\_AIDLOG: Montant de l'aide au logement en euros

Fichier de données: indiv

### Aperçu

Valides: 5341 Valeurs manquantes: 21840 Minimum: 0 Maximum: 2001 Moyenne: 240.871 Ecart-type: 129.196  
Type: Discret Décimale(s): 0 Longueur: 8 Intervalle: 0 - 2001 Format: Numérique

### Question(s) et instruction(s)

#### QUESTION

Au début du questionnaire, vous avez déclaré que votre ménage bénéficiait d'une aide au logement, quel en est le montant mensuel en Euros ?

#### MODALITÉS

Valeur	Modalité	Cas	
0		15	0.1%
1		2	0%
2		2	0%

3		2	0%
4		2	0%
5		4	0%
6		3	0%
8		2	0%
9		2	0%
10		3	0%
11		6	0%
12		6	0%
13		3	0%
14		3	0%
15		5	0%
16		3	0%
17		5	0%
18		3	0%
19		8	0%
20		17	0.1%
21		4	0%
22		5	0%
23		6	0%
24		4	0%
25		11	0%
26		10	0%
27		5	0%
28		4	0%
30		21	0.1%
31		2	0%
32		3	0%
33		2	0%
34		5	0%
35		9	0%
36		3	0%
37		4	0%
38		5	0%
39		2	0%
40		36	0.1%
41		4	0%
42		3	0%
43		5	0%



44		3	0%
45		8	0%
46		1	0%
47		3	0%
48		1	0%
49		3	0%
50		64	0.2%
51		5	0%
52		4	0%
53		3	0%
54		6	0%
55		4	0%
56		4	0%
57		6	0%
58		3	0%
59		2	0%
60		35	0.1%
61		2	0%
62		5	0%
63		6	0%
64		5	0%
65		9	0%
66		1	0%
68		8	0%
69		4	0%
70		27	0.1%
71		6	0%
72		7	0%
73		2	0%
74		7	0%
75		12	0%
76		3	0%
77		6	0%
78		3	0%
79		2	0%
80		55	0.2%
81		7	0%
82		6	0%
83		4	0%

84		7	0%
85		13	0%
86		5	0%
87		7	0%
88		5	0%
89		4	0%
90		45	0.2%
91		4	0%
92		3	0%
93		6	0%
94		6	0%
95		7	0%
96		5	0%
97		7	0%
98		4	0%
99		7	0%
100		157	0.6%
101		3	0%
102		5	0%
103		9	0%
104		5	0%
105		10	0%
106		5	0%
107		6	0%
108		7	0%
109		5	0%
110		30	0.1%
111		4	0%
112		5	0%
113		5	0%
114		5	0%
115		12	0%
116		7	0%
117		4	0%
118		6	0%
119		10	0%
120		69	0.3%
121		1	0%
122		7	0%

123		5	0%
124		6	0%
125		16	0.1%
126		3	0%
127		2	0%
128		5	0%
129		5	0%
130		58	0.2%
131		6	0%
132		9	0%
133		10	0%
134		3	0%
135		9	0%
136		5	0%
137		11	0%
138		3	0%
139		3	0%
140		33	0.1%
141		2	0%
142		3	0%
143		3	0%
144		4	0%
145		9	0%
146		4	0%
147		4	0%
148		5	0%
149		6	0%
150		152	0.6%
151		4	0%
152		4	0%
153		7	0%
154		5	0%
156		4	0%
157		5	0%
158		4	0%
159		8	0%
160		44	0.2%
161		4	0%
162		4	0%

163		2	0%
164		1	0%
165		4	0%
166		5	0%
167		5	0%
168		2	0%
169		5	0%
170		69	0.3%
171		27	0.1%
172		11	0%
173		5	0%
174		3	0%
175		20	0.1%
176		4	0%
177		11	0%
178		6	0%
179		6	0%
180		75	0.3%
181		4	0%
182		3	0%
183		1	0%
184		7	0%
185		7	0%
186		5	0%
187		5	0%
188		2	0%
189		9	0%
190		30	0.1%
191		2	0%
192		4	0%
193		3	0%
194		4	0%
195		5	0%
196		7	0%
197		2	0%
198		7	0%
199		13	0%
200		329	1.2%
201		2	0%

202		6	0%
203		6	0%
204		5	0%
205		5	0%
206		10	0%
207		7	0%
208		5	0%
209		3	0%
210		26	0.1%
211		2	0%
212		8	0%
213		5	0%
214		9	0%
215		8	0%
216		4	0%
217		4	0%
218		14	0.1%
219		14	0.1%
220		57	0.2%
221		9	0%
222		6	0%
223		3	0%
224		7	0%
225		16	0.1%
226		8	0%
227		23	0.1%
228		10	0%
230		62	0.2%
231		4	0%
232		10	0%
233		4	0%
234		6	0%
235		6	0%
236		2	0%
237		9	0%
238		6	0%
239		3	0%
240		59	0.2%
241		22	0.1%

242		11	0%
243		5	0%
244		4	0%
245		5	0%
246		3	0%
247		5	0%
248		4	0%
249		5	0%
250		156	0.6%
251		3	0%
252		4	0%
253		14	0.1%
254		8	0%
255		12	0%
256		13	0%
257		3	0%
258		9	0%
259		4	0%
260		41	0.2%
261		5	0%
262		4	0%
263		4	0%
264		5	0%
265		9	0%
266		5	0%
267		3	0%
268		4	0%
269		31	0.1%
270		63	0.2%
271		3	0%
272		7	0%
273		11	0%
274		5	0%
275		10	0%
276		11	0%
277		8	0%
278		5	0%
279		6	0%
280		78	0.3%

281		3	0%
282		7	0%
283		2	0%
284		4	0%
285		5	0%
286		6	0%
287		7	0%
288		7	0%
289		5	0%
290		35	0.1%
291		4	0%
292		11	0%
293		8	0%
294		3	0%
295		8	0%
296		4	0%
297		2	0%
298		10	0%
299		3	0%
300		343	1.3%
301		3	0%
302		4	0%
303		1	0%
304		8	0%
305		10	0%
306		4	0%
307		7	0%
308		7	0%
309		4	0%
310		12	0%
311		5	0%
312		4	0%
313		1	0%
314		6	0%
315		10	0%
316		19	0.1%
317		9	0%
318		2	0%
319		2	0%

320		56	0.2%
321		5	0%
322		2	0%
323		4	0%
324		3	0%
325		5	0%
326		8	0%
327		4	0%
328		5	0%
329		10	0%
330		38	0.1%
331		5	0%
332		4	0%
333		4	0%
334		4	0%
335		8	0%
336		4	0%
337		5	0%
338		7	0%
339		29	0.1%
340		34	0.1%
341		4	0%
342		3	0%
343		1	0%
344		3	0%
345		6	0%
346		5	0%
347		3	0%
348		5	0%
349		4	0%
350		117	0.4%
351		8	0%
352		5	0%
353		4	0%
354		1	0%
355		2	0%
356		4	0%
357		6	0%
358		2	0%



359		6	0%
360		36	0.1%
362		6	0%
364		2	0%
365		7	0%
366		8	0%
367		5	0%
368		6	0%
369		8	0%
370		24	0.1%
371		4	0%
372		3	0%
373		1	0%
374		2	0%
375		9	0%
376		2	0%
377		18	0.1%
378		9	0%
379		8	0%
380		46	0.2%
381		1	0%
382		3	0%
383		1	0%
384		3	0%
385		5	0%
386		1	0%
387		1	0%
388		2	0%
389		3	0%
390		31	0.1%
391		18	0.1%
392		6	0%
393		2	0%
394		1	0%
395		2	0%
396		3	0%
397		2	0%
398		2	0%
399		2	0%

400		180	0.7%
401		1	0%
402		4	0%
403		5	0%
404		2	0%
405		1	0%
406		2	0%
407		10	0%
408		12	0%
409		2	0%
410		3	0%
411		2	0%
412		2	0%
413		3	0%
414		4	0%
415		8	0%
416		1	0%
417		1	0%
418		3	0%
419		8	0%
420		25	0.1%
421		4	0%
422		5	0%
423		2	0%
424		1	0%
425		3	0%
426		1	0%
427		1	0%
428		1	0%
430		15	0.1%
431		1	0%
432		1	0%
433		1	0%
434		4	0%
435		20	0.1%
436		4	0%
437		1	0%
439		1	0%
440		10	0%

441		1	0%
443		1	0%
444		11	0%
445		4	0%
446		2	0%
449		3	0%
450		45	0.2%
452		1	0%
453		1	0%
454		1	0%
455		1	0%
457		1	0%
458		1	0%
459		2	0%
460		25	0.1%
462		4	0%
463		3	0%
465		1	0%
467		1	0%
468		4	0%
469		1	0%
470		4	0%
471		1	0%
473		1	0%
475		4	0%
480		18	0.1%
483		1	0%
484		1	0%
485		4	0%
486		2	0%
489		1	0%
490		8	0%
493		11	0%
494		4	0%
495		3	0%
496		6	0%
498		1	0%
500		41	0.2%
501		1	0%

502		1	0%
503		1	0%
504		1	0%
514		2	0%
515		2	0%
517		2	0%
520		2	0%
522		1	0%
526		1	0%
531		1	0%
532		1	0%
535		1	0%
537		1	0%
540		4	0%
545		1	0%
547		1	0%
549		7	0%
550		12	0%
551		2	0%
561		1	0%
565		1	0%
568		1	0%
580		1	0%
590		1	0%
600		15	0.1%
609		1	0%
610		1	0%
611		3	0%
613		1	0%
615		1	0%
622		1	0%
643		1	0%
650		3	0%
655		1	0%
667		1	0%
720		1	0%
750		1	0%
770		1	0%
800		3	0%

1020		1	0%
1050		1	0%
1320		1	0%
2001		1	0%
Sysmiss		21840	

## L\_CREDIT\_DRAP: Montant mensuel des remboursement de crédit immobilier en euros, indicateur de non réponse

Fichier de données: indiv

### Aperçu

Valides: 27181 Valeurs manquantes: 0 Minimum: -2 Maximum: 1 Moyenne: 0.229 Ecart-type: 0.606  
Type: Discret Décimale(s): 0 Longueur: 8 Intervalle: -2 - 1 Format: Numérique

### Question(s) et instruction(s)

#### MODALITÉS

Valeur	Modalité	Cas	
-2	Refus	866	3.2%
-1	NSP	0	0%
0	Sans objet (question non posée)	18371	67.6%
1	A répondu	7944	29.2%

## L\_CREDIT: Montant mensuel des remboursement de crédit immobilier en euros

Fichier de données: indiv

### Aperçu

Valides: 7944 Valeurs manquantes: 19237 Minimum: 0 Maximum: 10200 Moyenne: 972.906 Ecart-type: 526.826  
Type: Discret Décimale(s): 0 Longueur: 8 Intervalle: 0 - 10200 Format: Numérique

### Question(s) et instruction(s)

#### QUESTION

Quel est le montant mensuel de vos remboursements de crédit immobilier ?

#### MODALITÉS

Valeur	Modalité	Cas	
0		6	0%
10		2	0%
50		2	0%
52		1	0%

55		1	0%
60		1	0%
65		1	0%
70		2	0%
100		6	0%
104		1	0%
105		1	0%
120		1	0%
126		1	0%
130		2	0%
135		1	0%
150		3	0%
160		1	0%
178		1	0%
180		2	0%
186		2	0%
189		1	0%
190		2	0%
200		10	0%
210		1	0%
217		1	0%
220		4	0%
224		1	0%
225		2	0%
230		5	0%
233		1	0%
240		2	0%
245		2	0%
250		12	0%
254		1	0%
257		1	0%
258		1	0%
260		3	0%
265		2	0%
270		6	0%
279		1	0%
280		10	0%
290		3	0%
296		1	0%

300		41	0.2%
303		2	0%
305		1	0%
306		1	0%
307		1	0%
310		4	0%
312		1	0%
315		1	0%
317		1	0%
318		2	0%
320		5	0%
322		1	0%
323		1	0%
328		1	0%
330		8	0%
333		1	0%
336		1	0%
340		3	0%
345		3	0%
347		2	0%
348		1	0%
350		45	0.2%
355		1	0%
357		1	0%
360		9	0%
361		1	0%
365		4	0%
366		1	0%
370		6	0%
371		3	0%
372		1	0%
373		1	0%
375		2	0%
376		1	0%
380		14	0.1%
381		1	0%
383		1	0%
385		1	0%
387		1	0%

389		2	0%
390		6	0%
391		1	0%
393		2	0%
395		3	0%
397		2	0%
400		131	0.5%
403		1	0%
404		1	0%
405		1	0%
406		2	0%
408		4	0%
410		3	0%
411		2	0%
412		3	0%
414		1	0%
415		2	0%
417		1	0%
418		2	0%
420		15	0.1%
421		2	0%
423		2	0%
425		4	0%
426		1	0%
427		1	0%
428		2	0%
430		20	0.1%
431		1	0%
434		2	0%
435		4	0%
438		1	0%
440		6	0%
441		2	0%
442		1	0%
445		2	0%
450		85	0.3%
451		1	0%
452		1	0%
455		3	0%



456		2	0%
459		1	0%
460		18	0.1%
465		4	0%
468		2	0%
470		9	0%
472		1	0%
473		1	0%
474		1	0%
475		5	0%
476		2	0%
478		1	0%
480		19	0.1%
482		2	0%
483		1	0%
484		1	0%
485		3	0%
486		1	0%
487		2	0%
490		15	0.1%
492		1	0%
493		1	0%
497		3	0%
498		2	0%
499		1	0%
500		251	0.9%
501		1	0%
503		2	0%
505		2	0%
506		1	0%
509		1	0%
510		9	0%
512		3	0%
513		1	0%
514		1	0%
515		3	0%
516		2	0%
520		21	0.1%
522		2	0%

524		1	0%
525		9	0%
526		2	0%
530		27	0.1%
531		1	0%
534		1	0%
535		1	0%
538		1	0%
540		12	0%
541		1	0%
542		1	0%
545		1	0%
546		2	0%
547		1	0%
548		1	0%
549		2	0%
550		91	0.3%
552		1	0%
553		1	0%
554		3	0%
555		2	0%
556		1	0%
557		3	0%
558		1	0%
560		32	0.1%
561		2	0%
562		2	0%
564		2	0%
565		4	0%
567		3	0%
568		1	0%
569		2	0%
570		15	0.1%
572		1	0%
574		2	0%
575		5	0%
576		1	0%
577		1	0%
578		2	0%

579		1	0%
580		28	0.1%
585		7	0%
587		3	0%
588		2	0%
589		1	0%
590		8	0%
592		1	0%
593		1	0%
595		3	0%
597		1	0%
599		3	0%
600		332	1.2%
602		1	0%
605		2	0%
608		2	0%
610		10	0%
611		2	0%
612		3	0%
613		1	0%
614		1	0%
615		5	0%
616		1	0%
618		1	0%
619		1	0%
620		20	0.1%
621		1	0%
622		1	0%
623		3	0%
624		3	0%
625		3	0%
626		1	0%
627		3	0%
628		2	0%
630		30	0.1%
631		1	0%
633		2	0%
634		1	0%
635		7	0%

636		3	0%
637		1	0%
638		2	0%
639		2	0%
640		16	0.1%
641		2	0%
644		1	0%
645		7	0%
646		1	0%
647		2	0%
648		1	0%
649		1	0%
650		188	0.7%
651		2	0%
653		1	0%
654		2	0%
655		2	0%
656		1	0%
657		2	0%
658		1	0%
660		19	0.1%
663		1	0%
664		1	0%
666		1	0%
667		1	0%
668		2	0%
670		19	0.1%
672		2	0%
673		2	0%
674		4	0%
675		7	0%
677		1	0%
679		1	0%
680		37	0.1%
681		3	0%
683		1	0%
684		2	0%
685		3	0%
688		1	0%

690		15	0.1%
691		1	0%
692		3	0%
693		3	0%
694		1	0%
695		3	0%
697		2	0%
698		2	0%
699		1	0%
700		428	1.6%
701		1	0%
702		1	0%
703		2	0%
705		5	0%
706		1	0%
708		1	0%
710		6	0%
711		1	0%
712		1	0%
713		1	0%
714		1	0%
715		3	0%
716		3	0%
717		1	0%
718		2	0%
719		2	0%
720		23	0.1%
721		2	0%
722		2	0%
723		2	0%
724		2	0%
725		5	0%
727		1	0%
730		29	0.1%
733		2	0%
734		3	0%
735		3	0%
736		4	0%
738		2	0%

739		3	0%
740		20	0.1%
741		3	0%
742		1	0%
743		1	0%
744		2	0%
745		4	0%
746		2	0%
748		1	0%
750		192	0.7%
751		1	0%
752		1	0%
753		1	0%
754		2	0%
755		4	0%
756		1	0%
758		1	0%
759		1	0%
760		34	0.1%
761		1	0%
762		1	0%
765		4	0%
766		1	0%
767		1	0%
768		2	0%
769		1	0%
770		13	0%
771		1	0%
772		1	0%
775		4	0%
776		3	0%
777		1	0%
778		1	0%
780		49	0.2%
781		2	0%
782		2	0%
783		1	0%
785		1	0%
789		1	0%

790		11	0%
791		1	0%
792		5	0%
795		2	0%
800		516	1.9%
802		1	0%
804		2	0%
805		4	0%
806		2	0%
807		2	0%
810		8	0%
811		1	0%
812		1	0%
813		1	0%
814		1	0%
815		4	0%
816		2	0%
817		2	0%
818		1	0%
820		18	0.1%
821		2	0%
823		3	0%
824		2	0%
825		3	0%
826		1	0%
828		1	0%
830		29	0.1%
832		1	0%
833		1	0%
835		1	0%
836		2	0%
837		1	0%
838		2	0%
839		1	0%
840		15	0.1%
845		2	0%
847		1	0%
848		1	0%
850		172	0.6%

851		1	0%
852		1	0%
856		1	0%
858		2	0%
859		2	0%
860		22	0.1%
862		2	0%
864		2	0%
865		2	0%
867		2	0%
868		2	0%
869		1	0%
870		23	0.1%
872		2	0%
873		1	0%
875		6	0%
876		4	0%
879		2	0%
880		27	0.1%
882		1	0%
885		3	0%
886		2	0%
887		5	0%
888		1	0%
890		29	0.1%
895		4	0%
896		1	0%
898		2	0%
900		407	1.5%
903		1	0%
904		2	0%
905		1	0%
907		1	0%
909		1	0%
910		3	0%
912		1	0%
913		2	0%
914		1	0%
915		4	0%



916		1	0%
917		5	0%
920		10	0%
921		1	0%
922		4	0%
923		1	0%
925		1	0%
928		2	0%
930		17	0.1%
933		3	0%
934		1	0%
935		2	0%
936		1	0%
937		1	0%
938		3	0%
939		1	0%
940		7	0%
941		1	0%
942		2	0%
950		101	0.4%
952		4	0%
954		1	0%
955		3	0%
956		2	0%
958		3	0%
959		1	0%
960		23	0.1%
962		1	0%
964		1	0%
965		1	0%
968		1	0%
970		11	0%
971		1	0%
975		2	0%
976		2	0%
979		1	0%
980		41	0.2%
981		2	0%
982		1	0%

983		3	0%
985		3	0%
986		1	0%
987		1	0%
990		7	0%
994		1	0%
995		1	0%
996		1	0%
997		1	0%
998		2	0%
999		1	0%
1000		632	2.3%
1004		2	0%
1011		1	0%
1012		1	0%
1014		2	0%
1015		1	0%
1019		3	0%
1020		5	0%
1022		1	0%
1024		2	0%
1025		1	0%
1027		3	0%
1029		1	0%
1030		6	0%
1032		2	0%
1035		1	0%
1036		1	0%
1037		1	0%
1038		1	0%
1039		1	0%
1040		9	0%
1041		1	0%
1044		1	0%
1045		1	0%
1049		1	0%
1050		40	0.1%
1052		1	0%
1053		2	0%

1055		5	0%
1057		2	0%
1060		4	0%
1062		1	0%
1063		2	0%
1066		1	0%
1067		2	0%
1070		4	0%
1071		3	0%
1072		2	0%
1073		1	0%
1074		1	0%
1075		1	0%
1076		2	0%
1077		1	0%
1079		1	0%
1080		18	0.1%
1083		1	0%
1085		2	0%
1086		2	0%
1087		1	0%
1088		1	0%
1089		2	0%
1090		10	0%
1093		2	0%
1096		1	0%
1097		1	0%
1100		368	1.4%
1101		1	0%
1103		2	0%
1108		1	0%
1109		1	0%
1112		2	0%
1113		1	0%
1114		1	0%
1117		1	0%
1120		1	0%
1122		1	0%
1125		1	0%

1126		1	0%
1127		1	0%
1129		1	0%
1130		4	0%
1133		1	0%
1134		1	0%
1135		1	0%
1136		2	0%
1138		1	0%
1140		2	0%
1146		1	0%
1150		44	0.2%
1152		2	0%
1155		1	0%
1158		1	0%
1160		4	0%
1161		1	0%
1163		2	0%
1164		1	0%
1167		2	0%
1169		1	0%
1170		1	0%
1180		15	0.1%
1185		1	0%
1186		2	0%
1189		2	0%
1190		3	0%
1196		1	0%
1200		478	1.8%
1204		1	0%
1210		1	0%
1213		1	0%
1214		1	0%
1215		1	0%
1217		1	0%
1220		2	0%
1222		1	0%
1230		4	0%
1234		2	0%

1237		1	0%
1238		1	0%
1240		1	0%
1244		1	0%
1245		1	0%
1246		1	0%
1247		3	0%
1250		38	0.1%
1260		7	0%
1263		1	0%
1264		1	0%
1265		1	0%
1268		1	0%
1270		2	0%
1273		1	0%
1277		1	0%
1280		2	0%
1281		1	0%
1283		1	0%
1300		223	0.8%
1313		1	0%
1320		1	0%
1331		1	0%
1335		1	0%
1340		6	0%
1343		1	0%
1350		18	0.1%
1360		1	0%
1361		1	0%
1370		1	0%
1378		1	0%
1380		1	0%
1387		1	0%
1390		2	0%
1392		1	0%
1397		1	0%
1400		160	0.6%
1409		1	0%
1412		1	0%

1418		1	0%
1420		2	0%
1429		1	0%
1435		1	0%
1440		1	0%
1450		14	0.1%
1470		2	0%
1480		2	0%
1489		1	0%
1500		196	0.7%
1510		1	0%
1530		1	0%
1536		1	0%
1550		6	0%
1575		1	0%
1580		2	0%
1600		92	0.3%
1640		2	0%
1650		9	0%
1660		1	0%
1680		2	0%
1700		77	0.3%
1750		6	0%
1760		1	0%
1779		1	0%
1785		1	0%
1800		85	0.3%
1843		1	0%
1850		3	0%
1860		1	0%
1870		1	0%
1877		2	0%
1900		27	0.1%
1920		1	0%
1950		5	0%
1970		1	0%
1981		1	0%
2000		140	0.5%
2050		1	0%

2100		23	0.1%
2110		1	0%
2120		1	0%
2150		2	0%
2152		1	0%
2200		33	0.1%
2250		2	0%
2300		17	0.1%
2400		13	0%
2468		1	0%
2500		45	0.2%
2600		10	0%
2700		9	0%
2800		11	0%
2850		1	0%
2860		1	0%
2900		3	0%
3000		30	0.1%
3100		4	0%
3200		5	0%
3300		2	0%
3400		1	0%
3500		11	0%
3600		4	0%
3700		1	0%
4000		16	0.1%
4600		1	0%
4960		1	0%
5000		4	0%
6000		3	0%
7000		1	0%
8678		1	0%
10200		1	0%
Sysmiss		19237	

## L\_IMMI: Présence d'habitants immigrés dans le quartier

Fichier de données: indiv

**Aperçu**

Valides: 27181 Valeurs manquantes: 0 Minimum: 1 Maximum: 9 Moyenne: 3.916 Ecart-type: 1.799  
 Type: Discret Décimale(s): 0 Longueur: 8 Intervalle: 1 - 9 Format: Numérique

**Question(s) et instruction(s)**

## QUESTION

Vous diriez des habitants de votre quartier que :

## MODALITÉS

Valeur	Modalité	Cas	
1	Presque tous sont d'origine immigrée	1715	6.3%
2	Plus de la moitié est d'origine immigrée	4075	15%
3	La moitié est d'origine immigrée	5005	18.4%
4	Moins de la moitié est d'origine immigrée	7464	27.5%
5	Presque pas ou aucun n'est d'origine immigrée	7138	26.3%
8	Refus (ne pas lire)	32	0.1%
9	NSP (ne pas lire)	1752	6.4%

**L\_QUART\_SECU: Appréciation de la sécurité dans le quartier de résidence**

Fichier de données: indiv

**Aperçu**

Valides: 27181 Valeurs manquantes: 0 Minimum: 1 Maximum: 9 Moyenne: 1.413 Ecart-type: 0.809  
 Type: Discret Décimale(s): 0 Longueur: 8 Intervalle: 1 - 9 Format: Numérique

**Question(s) et instruction(s)**

## QUESTION

La sécurité (ne pas avoir de risque de vol ou d'agression...) est :

## MODALITÉS

Valeur	Modalité	Cas	
1	Bonne	18729	68.9%
2	Moyenne	6489	23.9%
3	Mauvaise	1825	6.7%
8	Refus (ne pas lire)	13	0%
9	NSP (ne pas lire)	125	0.5%

**L\_QUART\_REPUE: Appréciation de la réputation des écoles dans le quartier de résidence**

Fichier de données: indiv



**Aperçu**

Valides: 27181 Valeurs manquantes: 0 Minimum: 1 Maximum: 9 Moyenne: 2.767 Ecart-type: 2.968  
 Type: Discret Décimale(s): 0 Longueur: 8 Intervalle: 1 - 9 Format: Numérique

**Question(s) et instruction(s)**

## QUESTION

La réputation des écoles publiques est :

## MODALITÉS

Valeur	Modalité	Cas	
1	Bonne	14979	55.1%
2	Moyenne	5621	20.7%
3	Mauvaise	1706	6.3%
8	Refus (ne pas lire)	14	0.1%
9	NSP (ne pas lire)	4861	17.9%

**L\_QUART\_REPUQ: Appréciation de la réputation du quartier de résidence**

Fichier de données: indiv

**Aperçu**

Valides: 27181 Valeurs manquantes: 0 Minimum: 1 Maximum: 9 Moyenne: 1.519 Ecart-type: 1.224  
 Type: Discret Décimale(s): 0 Longueur: 8 Intervalle: 1 - 9 Format: Numérique

**Question(s) et instruction(s)**

## QUESTION

La réputation du quartier est

## MODALITÉS

Valeur	Modalité	Cas	
1	Bonne	18954	69.7%
2	Moyenne	5524	20.3%
3	Mauvaise	2171	8%
8	Refus (ne pas lire)	14	0.1%
9	NSP (ne pas lire)	518	1.9%

**L\_DEMEN\_DRAP: Année (ou âge) d'arrivée dans le logement actuel, indicateur de non réponse**

Fichier de données: indiv

**Aperçu**

Valides: 27181 Valeurs manquantes: 0 Minimum: -2 Maximum: 1 Moyenne: 0.995 Ecart-type: 0.11

Type: Discret Décimale(s): 0 Longueur: 8 Intervalle: -2 - 1 Format: Numérique

**Question(s) et instruction(s)**

## MODALITÉS

Valeur	Modalité	Cas	
-2	Refus	14	0.1%
-1	NSP	51	0.2%
0	Sans objet (question non posée)	0	0%
1	A répondu	27116	99.8%

**L\_DDEHLM: Demande de HLM en cours**

Fichier de données: indiv

**Aperçu**

Valides: 9574 Valeurs manquantes: 17607 Minimum: 1 Maximum: 9 Moyenne: 1.739 Ecart-type: 0.582  
 Type: Discret Décimale(s): 0 Longueur: 8 Intervalle: 1 - 9 Format: Numérique

**Question(s) et instruction(s)**

## QUESTION

Au cours des cinq dernières années, avez-vous, vous ou votre conjoint déposé ou renouvelé une demande de HLM ? (y compris une demande de mutation)

## MODALITÉS

Valeur	Modalité	Cas	
1	Oui	2684	9.9%
2	Non	6861	25.2%
8	Refus (ne pas lire)	16	0.1%
9	NSP (ne pas lire)	13	0%
Sysmiss		17607	

**L\_QDHLM\_DRAP: Année où la demande de HLM a été déposée pour la première fois, indicateur de non réponse**

Fichier de données: indiv

**Aperçu**

Valides: 27181 Valeurs manquantes: 0 Minimum: -2 Maximum: 1 Moyenne: 0.0912 Ecart-type: 0.301  
 Type: Discret Décimale(s): 0 Longueur: 8 Intervalle: -2 - 1 Format: Numérique

**Question(s) et instruction(s)**

## MODALITÉS

Valeur	Modalité	Cas	
-2	Refus	1	0%
-1	NSP	101	0.4%
0	Sans objet (question non posée)	24497	90.1%
1	A répondu	2582	9.5%

## L\_ANTPAYS: Logement précédent en France (oui, non)

Fichier de données: indiv

### Aperçu

Valides: 20082 Valeurs manquantes: 7099 Minimum: 1 Maximum: 9 Moyenne: 1.05 Ecart-type: 0.323  
Type: Discret Décimale(s): 0 Longueur: 8 Intervalle: 1 - 9 Format: Numérique

### Question(s) et instruction(s)

#### QUESTION

Votre logement précédent était-il en France (y compris dans un Dom-Tom) ?

#### MODALITÉS

Valeur	Modalité	Cas	
1	Oui	19228	70.7%
2	Non	829	3%
8	Refus (ne pas lire)	19	0.1%
9	NSP (ne pas lire)	6	0%
Sysmiss		7099	

## L\_ARRMET\_FLAG: Hébergement à l'arrivée en France métropolitaine : indicateur de non réponse

Fichier de données: indiv

### Aperçu

Valides: 27181 Valeurs manquantes: 0 Minimum: -2 Maximum: 1 Moyenne: 0.252 Ecart-type: 0.437  
Type: Discret Décimale(s): 0 Longueur: 8 Intervalle: -2 - 1 Format: Numérique

### Question(s) et instruction(s)

#### MODALITÉS

Valeur	Modalité	Cas	
-2	Refus	8	0%
-1	NSP	8	0%
0	Sans objet (question non posée)	20280	74.6%

1	A répondu	6885	25.3%
---	-----------	------	-------

## L\_ARRMET\_NBVAL: Type d'hébergement à l'arrivée en France métropolitaine, nombre d'items choisis

Fichier de données: indiv

### Aperçu

Valides: 27165 Valeurs manquantes: 16 Minimum: 0 Maximum: 3 Moyenne: 0.259 Ecart-type: 0.452  
Type: Discret Décimale(s): 0 Longueur: 8 Intervalle: 0 - 3 Format: Numérique

### Question(s) et instruction(s)

#### MODALITÉS

Valeur	Modalité	Cas	
0		20280	74.6%
1		6744	24.8%
2		130	0.5%
3		11	0%
Sysmiss		16	

## L\_ARRMET\_A: CADA, centre d'hébergement à l'arrivée en France métropolitaine

Fichier de données: indiv

### Aperçu

Valides: 8310 Valeurs manquantes: 18871 Minimum: 0 Maximum: 666 Moyenne: 114.24 Ecart-type: 251.034  
Type: Discret Décimale(s): 0 Longueur: 8 Intervalle: 0 - 1 Format: Numérique

### Question(s) et instruction(s)

#### QUESTION

Quand vous êtes arrivé en France métropolitaine, dans les 6 premiers mois, dans quels types de logement avez-vous vécu ?

#### MODALITÉS

Valeur	Modalité	Cas	
0	Modalité non citée	6604	24.3%
1	Modalité citée	281	1%
666		1425	5.2%
Sysmiss		18871	

**L\_ARRMET\_B: Foyer de travailleurs, foyer Adoma à l'arrivée en France métropolitaine**

Fichier de données: indiv

**Aperçu**

Valides: 8310 Valeurs manquantes: 18871 Minimum: 0 Maximum: 666 Moyenne: 114.235 Ecart-type: 251.036

Type: Discret Décimale(s): 0 Longueur: 8 Intervalle: 0 - 1 Format: Numérique

**Question(s) et instruction(s)**

## QUESTION

Quand vous êtes arrivé en France métropolitaine, dans les 6 premiers mois, dans quels types de logement avez-vous vécu ?

## MODALITÉS

Valeur	Modalité	Cas	
0	Modalité non citée	6643	24.4%
1	Modalité citée	242	0.9%
666		1425	5.2%
Sysmiss		18871	

**L\_ARRMET\_C: Logement prêté par des amis ou famille à l'arrivée en France métropolitaine**

Fichier de données: indiv

**Aperçu**

Valides: 8310 Valeurs manquantes: 18871 Minimum: 0 Maximum: 666 Moyenne: 114.23 Ecart-type: 251.038

Type: Discret Décimale(s): 0 Longueur: 8 Intervalle: 0 - 1 Format: Numérique

**Question(s) et instruction(s)**

## QUESTION

Quand vous êtes arrivé en France métropolitaine, dans les 6 premiers mois, dans quels types de logement avez-vous vécu ?

## MODALITÉS

Valeur	Modalité	Cas	
0	Modalité non citée	6680	24.6%
1	Modalité citée	205	0.8%
666		1425	5.2%
Sysmiss		18871	

**L\_ARRMET\_D: Chez des amis ou famille à l'arrivée en France métropolitaine**

Fichier de données: indiv

**Aperçu**

Valides: 8310 Valeurs manquantes: 18871 Minimum: 0 Maximum: 666 Moyenne: 114.48 Ecart-type: 250.925

Type: Discret Décimale(s): 0 Longueur: 8 Intervalle: 0 - 1 Format: Numérique

**Question(s) et instruction(s)**

## QUESTION

Quand vous êtes arrivé en France métropolitaine, dans les 6 premiers mois, dans quels types de logement avez-vous vécu ?

## MODALITÉS

Valeur	Modalité	Cas	
0	Modalité non citée	4609	17%
1	Modalité citée	2276	8.4%
666		1425	5.2%
Sysmiss		18871	

**L\_ARRMET\_E: Logement actuel à l'arrivée en France métropolitaine**

Fichier de données: indiv

**Aperçu**

Valides: 8310 Valeurs manquantes: 18871 Minimum: 0 Maximum: 666 Moyenne: 114.245 Ecart-type: 251.031

Type: Discret Décimale(s): 0 Longueur: 8 Intervalle: 0 - 1 Format: Numérique

**Question(s) et instruction(s)**

## QUESTION

Quand vous êtes arrivé en France métropolitaine, dans les 6 premiers mois, dans quels types de logement avez-vous vécu ?

## MODALITÉS

Valeur	Modalité	Cas	
0	Modalité non citée	6556	24.1%
1	Modalité citée	329	1.2%
666		1425	5.2%
Sysmiss		18871	

**L\_ARRMET\_F: Autre logement individuel, maison ou appartement (y compris du conjoint) à l'arrivée en France métropolitaine**

Fichier de données: indiv

**Aperçu**

Valides: 8310 Valeurs manquantes: 18871 Minimum: 0 Maximum: 666 Moyenne: 114.573 Ecart-type: 250.882

Type: Discret    Décimale(s): 0    Longueur: 8    Intervalle: 0 - 1    Format: Numérique

**Question(s) et instruction(s)**

## QUESTION

Quand vous êtes arrivé en France métropolitaine, dans les 6 premiers mois, dans quels types de logement avez-vous vécu ?

## MODALITÉS

Valeur	Modalité	Cas	
0	Modalité non citée	3830	14.1%
1	Modalité citée	3055	11.2%
666		1425	5.2%
Sysmiss		18871	

**L\_ARRMET\_G: Autres hébergements (collectivité, squats, rue) à l'arrivée en France métropolitaine**

Fichier de données: indiv

**Aperçu**

Valides: 8310    Valeurs manquantes: 18871    Minimum: 0    Maximum: 666    Moyenne: 114.284    Ecart-type: 251.014

Type: Discret    Décimale(s): 0    Longueur: 8    Intervalle: 0 - 1    Format: Numérique

**Question(s) et instruction(s)**

## QUESTION

Quand vous êtes arrivé en France métropolitaine, dans les 6 premiers mois, dans quels types de logement avez-vous vécu ?

## MODALITÉS

Valeur	Modalité	Cas	
0	Modalité non citée	6236	22.9%
1	Modalité citée	649	2.4%
666		1425	5.2%
Sysmiss		18871	

**L\_LOGINIT: Le logement précédent est le premier logement personnel de l'enquêté**

Fichier de données: indiv

**Aperçu**

Valides: 22463    Valeurs manquantes: 4718    Minimum: 1    Maximum: 9    Moyenne: 1.565    Ecart-type: 0.582

Type: Discret    Décimale(s): 0    Longueur: 8    Intervalle: 1 - 9    Format: Numérique

**Question(s) et instruction(s)**

## QUESTION

Ce logement était-il votre premier logement personnel en France métropolitaine ?

## MODALITÉS

Valeur	Modalité	Cas	
1	Oui	10060	37%
2	Non	12358	45.5%
8	Refus (ne pas lire)	30	0.1%
9	NSP (ne pas lire)	15	0.1%
Sysmiss		4718	

**L\_PREPERS: L'enquêté a vécu dans un autre logement personnel en France**

Fichier de données: indiv

**Aperçu**

Valides: 854 Valeurs manquantes: 26327 Minimum: 1 Maximum: 9 Moyenne: 1.876 Ecart-type: 1.099  
 Type: Discret Décimale(s): 0 Longueur: 8 Intervalle: 1 - 9 Format: Numérique

**Question(s) et instruction(s)**

## QUESTION

Avant votre logement actuel, avez-vous déjà vécu dans un autre logement personnel en France ?

## MODALITÉS

Valeur	Modalité	Cas	
1	Oui	236	0.9%
2	Non	597	2.2%
8	Refus (ne pas lire)	17	0.1%
9	NSP (ne pas lire)	4	0%
Sysmiss		26327	

**L\_ANTSTA: Statut d'occupation du logement précédent**

Fichier de données: indiv

**Aperçu**

Valides: 19249 Valeurs manquantes: 7932 Minimum: 1 Maximum: 9 Moyenne: 3.133 Ecart-type: 1.16  
 Type: Discret Décimale(s): 0 Longueur: 8 Intervalle: 1 - 9 Format: Numérique

**Question(s) et instruction(s)**



## QUESTION

Vous occupiez ce logement comme :

## MODALITÉS

Valeur	Modalité	Cas	
1	Propriétaire avec crédit immobilier en cours	2492	9.2%
2	Propriétaire sans crédit immobilier en cours	647	2.4%
3	Locataire ou sous-locataire d'un logement en secteur privé	10136	37.3%
4	Locataire ou sous-locataire d'un logement en secteur social ou par le 1% patronal	4532	16.7%
5	Logé gratuitement (y compris logé par l'employeur )	1044	3.8%
6	Résident dans un foyer ou un autre logement collectif	259	1%
8	Refus (ne pas lire)	37	0.1%
9	NSP (ne pas lire)	102	0.4%
Sysmiss		7932	

### L\_DEMPQ\_FLAG: Raisons du déménagement, indicateur de non réponse

Fichier de données: indiv

#### Aperçu

Valides: 27181 Valeurs manquantes: 0 Minimum: -2 Maximum: 1 Moyenne: 0.702 Ecart-type: 0.467

Type: Discret Décimale(s): 0 Longueur: 8 Intervalle: -2 - 1 Format: Numérique

#### Question(s) et instruction(s)

## MODALITÉS

Valeur	Modalité	Cas	
-2	Refus	34	0.1%
-1	NSP	27	0.1%
0	Sans objet (question non posée)	7932	29.2%
1	A répondu	19188	70.6%

### L\_DEMPQ\_NBVAL: Raisons du déménagement, nombre d'items choisis

Fichier de données: indiv

#### Aperçu

Valides: 27120 Valeurs manquantes: 61 Minimum: 0 Maximum: 3 Moyenne: 1.032 Ecart-type: 0.896

Type: Discret Décimale(s): 0 Longueur: 8 Intervalle: 0 - 3 Format: Numérique

#### Question(s) et instruction(s)

## MODALITÉS

Valeur	Modalité	Cas	
0		7932	29.2%
1		12910	47.5%
2		3753	13.8%
3		2525	9.3%
Sysmiss		61	

## L\_DEMPQ\_A: L'enquêté a souhaité ou dû déménager pour avoir un logement plus grand

Fichier de données: indiv

### Aperçu

Valides: 19188 Valeurs manquantes: 7993 Minimum: 0 Maximum: 1 Moyenne: 0.338 Ecart-type: 0.473  
Type: Discret Décimale(s): 0 Longueur: 8 Intervalle: 0 - 1 Format: Numérique

### Question(s) et instruction(s)

#### QUESTION

Quelles sont les raisons pour lesquelles vous avez souhaité ou dû déménager ?

#### MODALITÉS

Valeur	Modalité	Cas	
0	Modalité non citée	12697	46.7%
1	Modalité citée	6491	23.9%
Sysmiss		7993	

## L\_DEMPQ\_B: L'enquêté a souhaité ou dû déménager pour devenir propriétaire

Fichier de données: indiv

### Aperçu

Valides: 19188 Valeurs manquantes: 7993 Minimum: 0 Maximum: 1 Moyenne: 0.281 Ecart-type: 0.45  
Type: Discret Décimale(s): 0 Longueur: 8 Intervalle: 0 - 1 Format: Numérique

### Question(s) et instruction(s)

#### QUESTION

Quelles sont les raisons pour lesquelles vous avez souhaité ou dû déménager ?

#### MODALITÉS

Valeur	Modalité	Cas	
0	Modalité non citée	13795	50.8%
1	Modalité citée	5393	19.8%
Sysmiss		7993	

**L\_DEMPQ\_C: L'enquêté a souhaité ou dû déménager pour vivre en couple**

Fichier de données: indiv

**Aperçu**

Valides: 19188 Valeurs manquantes: 7993 Minimum: 0 Maximum: 1 Moyenne: 0.0674 Ecart-type: 0.251  
 Type: Discret Décimale(s): 0 Longueur: 8 Intervalle: 0 - 1 Format: Numérique

**Question(s) et instruction(s)**

## QUESTION

Quelles sont les raisons pour lesquelles vous avez souhaité ou dû déménager ?

## MODALITÉS

Valeur	Modalité	Cas	
0	Modalité non citée	17894	65.8%
1	Modalité citée	1294	4.8%
Sysmiss		7993	

**L\_DEMPQ\_D: L'enquêté a souhaité ou dû déménager car il était logé provisoirement ou le propriétaire souhaitait résilier le bail**

Fichier de données: indiv

**Aperçu**

Valides: 19188 Valeurs manquantes: 7993 Minimum: 0 Maximum: 1 Moyenne: 0.0201 Ecart-type: 0.14  
 Type: Discret Décimale(s): 0 Longueur: 8 Intervalle: 0 - 1 Format: Numérique

**Question(s) et instruction(s)**

## QUESTION

Quelles sont les raisons pour lesquelles vous avez souhaité ou dû déménager ?

## MODALITÉS

Valeur	Modalité	Cas	
0	Modalité non citée	18803	69.2%
1	Modalité citée	385	1.4%
Sysmiss		7993	

**L\_DEMPQ\_E: L'enquêté a souhaité ou dû déménager car il a été expulsé**

Fichier de données: indiv

**Aperçu**

Valides: 19188 Valeurs manquantes: 7993 Minimum: 0 Maximum: 1 Moyenne: 0.00391 Ecart-type: 0.0624

Type: Discret Décimale(s): 0 Longueur: 8 Intervalle: 0 - 1 Format: Numérique

**Question(s) et instruction(s)**

## QUESTION

Quelles sont les raisons pour lesquelles vous avez souhaité ou dû déménager ?

## MODALITÉS

Valeur	Modalité	Cas	
0	Modalité non citée	19113	70.3%
1	Modalité citée	75	0.3%
Sysmiss		7993	

**L\_DEMPQ\_F: L'enquêté a souhaité ou dû déménager pour vivre dans une maison**

Fichier de données: indiv

**Aperçu**

Valides: 19188 Valeurs manquantes: 7993 Minimum: 0 Maximum: 1 Moyenne: 0.103 Ecart-type: 0.303  
 Type: Discret Décimale(s): 0 Longueur: 8 Intervalle: 0 - 1 Format: Numérique

**Question(s) et instruction(s)**

## QUESTION

Quelles sont les raisons pour lesquelles vous avez souhaité ou dû déménager ?

## MODALITÉS

Valeur	Modalité	Cas	
0	Modalité non citée	17220	63.4%
1	Modalité citée	1968	7.2%
Sysmiss		7993	

**L\_DEMPQ\_G: L'enquêté a souhaité ou dû déménager pour vivre dans un meilleur quartier**

Fichier de données: indiv

**Aperçu**

Valides: 19188 Valeurs manquantes: 7993 Minimum: 0 Maximum: 1 Moyenne: 0.0935 Ecart-type: 0.291  
 Type: Discret Décimale(s): 0 Longueur: 8 Intervalle: 0 - 1 Format: Numérique

**Question(s) et instruction(s)**

## QUESTION

Quelles sont les raisons pour lesquelles vous avez souhaité ou dû déménager ?

## MODALITÉS

Valeur	Modalité	Cas	
0	Modalité non citée	17393	64%
1	Modalité citée	1795	6.6%
Sysmiss		7993	

### L\_DEMPQ\_H: L'enquêté a souhaité ou dû déménager pour avoir un logement de meilleure qualité, plus confortable

Fichier de données: indiv

#### Aperçu

Valides: 19188 Valeurs manquantes: 7993 Minimum: 0 Maximum: 1 Moyenne: 0.131 Ecart-type: 0.338  
Type: Discret Décimale(s): 0 Longueur: 8 Intervalle: 0 - 1 Format: Numérique

#### Question(s) et instruction(s)

##### QUESTION

Quelles sont les raisons pour lesquelles vous avez souhaité ou dû déménager ?

##### MODALITÉS

Valeur	Modalité	Cas	
0	Modalité non citée	16671	61.3%
1	Modalité citée	2517	9.3%
Sysmiss		7993	

### L\_DEMPQ\_I: L'enquêté a souhaité ou dû déménager pour se rapprocher de votre lieu de travail (ou de celui de votre conjoint)

Fichier de données: indiv

#### Aperçu

Valides: 19188 Valeurs manquantes: 7993 Minimum: 0 Maximum: 1 Moyenne: 0.0754 Ecart-type: 0.264  
Type: Discret Décimale(s): 0 Longueur: 8 Intervalle: 0 - 1 Format: Numérique

#### Question(s) et instruction(s)

##### QUESTION

Quelles sont les raisons pour lesquelles vous avez souhaité ou dû déménager ?

##### MODALITÉS

Valeur	Modalité	Cas	
0	Modalité non citée	17741	65.3%
1	Modalité citée	1447	5.3%
Sysmiss		7993	

**L\_DEMPQ\_J: L'enquêté a souhaité ou dû déménager parce que lui (ou son conjoint) ont changé de travail ( y compris mutation ou retraite)**

Fichier de données: indiv

**Aperçu**

Valides: 19188 Valeurs manquantes: 7993 Minimum: 0 Maximum: 1 Moyenne: 0.039 Ecart-type: 0.194  
 Type: Discret Décimale(s): 0 Longueur: 8 Intervalle: 0 - 1 Format: Numérique

**Question(s) et instruction(s)**

## QUESTION

Quelles sont les raisons pour lesquelles vous avez souhaité ou dû déménager ?

## MODALITÉS

Valeur	Modalité	Cas	
0	Modalité non citée	18440	67.8%
1	Modalité citée	748	2.8%
Sysmiss		7993	

**L\_DEMPQ\_K: L'enquêté a souhaité ou dû déménager à cause de changements familiaux (naissances, divorce, veuvage, séparation)**

Fichier de données: indiv

**Aperçu**

Valides: 19188 Valeurs manquantes: 7993 Minimum: 0 Maximum: 1 Moyenne: 0.128 Ecart-type: 0.334  
 Type: Discret Décimale(s): 0 Longueur: 8 Intervalle: 0 - 1 Format: Numérique

**Question(s) et instruction(s)**

## QUESTION

Quelles sont les raisons pour lesquelles vous avez souhaité ou dû déménager ?

## MODALITÉS

Valeur	Modalité	Cas	
0	Modalité non citée	16737	61.6%
1	Modalité citée	2451	9%
Sysmiss		7993	

**L\_DEMPQ\_L: L'enquêté a souhaité ou dû déménager pour avoir un logement autonome, quitter le logement de vos parents**

Fichier de données: indiv

**Aperçu**

Valides: 19188 Valeurs manquantes: 7993 Minimum: 0 Maximum: 1 Moyenne: 0.015 Ecart-type: 0.122  
 Type: Discret Décimale(s): 0 Longueur: 8 Intervalle: 0 - 1 Format: Numérique

**Question(s) et instruction(s)**

## QUESTION

Quelles sont les raisons pour lesquelles vous avez souhaité ou dû déménager ?

## MODALITÉS

Valeur	Modalité	Cas	
0	Modalité non citée	18900	69.5%
1	Modalité citée	288	1.1%
Sysmiss		7993	

**L\_DEMPQ\_M: L'enquêté a souhaité ou dû déménager parce que le logement devait être démolé, il a été victime d'un sinistre, d'une catastrophe**

Fichier de données: indiv

**Aperçu**

Valides: 19188 Valeurs manquantes: 7993 Minimum: 0 Maximum: 1 Moyenne: 0.0098 Ecart-type: 0.0985  
 Type: Discret Décimale(s): 0 Longueur: 8 Intervalle: 0 - 1 Format: Numérique

**Question(s) et instruction(s)**

## QUESTION

Quelles sont les raisons pour lesquelles vous avez souhaité ou dû déménager ?

## MODALITÉS

Valeur	Modalité	Cas	
0	Modalité non citée	19000	69.9%
1	Modalité citée	188	0.7%
Sysmiss		7993	

**L\_DEMPQ\_N: L'enquêté a souhaité ou dû déménager pour des raisons financières**

Fichier de données: indiv

**Aperçu**

Valides: 19188 Valeurs manquantes: 7993 Minimum: 0 Maximum: 1 Moyenne: 0.046 Ecart-type: 0.21  
 Type: Discret Décimale(s): 0 Longueur: 8 Intervalle: 0 - 1 Format: Numérique

**Question(s) et instruction(s)**

## QUESTION

Quelles sont les raisons pour lesquelles vous avez souhaité ou dû déménager ?

#### MODALITÉS

Valeur	Modalité	Cas	
0	Modalité non citée	18305	67.3%
1	Modalité citée	883	3.2%
Sysmiss		7993	

### L\_DEMPQ\_O: L'enquêté a souhaité ou dû déménager pour d'autres raisons

Fichier de données: indiv

#### Aperçu

Valides: 19188 Valeurs manquantes: 7993 Minimum: 0 Maximum: 1 Moyenne: 0.108 Ecart-type: 0.31  
Type: Discret Décimale(s): 0 Longueur: 8 Intervalle: 0 - 1 Format: Numérique

#### Question(s) et instruction(s)

#### QUESTION

Quelles sont les raisons pour lesquelles vous avez souhaité ou dû déménager ?

#### MODALITÉS

Valeur	Modalité	Cas	
0	Modalité non citée	17120	63%
1	Modalité citée	2068	7.6%
Sysmiss		7993	

### L\_TANGUY: Projet de décohabiter pour ceux qui vivent chez les parents

Fichier de données: indiv

#### Aperçu

Valides: 3214 Valeurs manquantes: 23967 Minimum: 1 Maximum: 9 Moyenne: 2.372 Ecart-type: 2.253  
Type: Discret Décimale(s): 0 Longueur: 8 Intervalle: 1 - 9 Format: Numérique

#### Question(s) et instruction(s)

#### QUESTION

Comptez-vous partir de chez vos parents d'ici un an ?

#### MODALITÉS

Valeur	Modalité	Cas	
1	Oui	1053	3.9%
2	Non	1839	6.8%
8	Refus (ne pas lire)	6	0%



9	NSP (ne pas lire)	316	1.2%
Sysmiss		23967	

## L\_TANGPQ\_FLAG: Raison qui retient l'enquêté au domicile parental, indicateur de non réponse

Fichier de données: indiv

### Aperçu

Valides: 27181 Valeurs manquantes: 0 Minimum: -2 Maximum: 1 Moyenne: 0.115 Ecart-type: 0.325  
Type: Discret Décimale(s): 0 Longueur: 8 Intervalle: -2 - 1 Format: Numérique

### Question(s) et instruction(s)

#### MODALITÉS

Valeur	Modalité	Cas	
-2	Refus	8	0%
-1	NSP	34	0.1%
0	Sans objet (question non posée)	23967	88.2%
1	A répondu	3172	11.7%

## L\_TANGPQ\_NBVAL: Raison qui retient l'enquêté au domicile parental, nombre d'items choisis

Fichier de données: indiv

### Aperçu

Valides: 27139 Valeurs manquantes: 42 Minimum: 0 Maximum: 6 Moyenne: 0.158 Ecart-type: 0.49  
Type: Discret Décimale(s): 0 Longueur: 8 Intervalle: 0 - 6 Format: Numérique

### Question(s) et instruction(s)

#### MODALITÉS

Valeur	Modalité	Cas	
0		23967	88.2%
1		2314	8.5%
2		649	2.4%
3		165	0.6%
4		36	0.1%
5		7	0%
6		1	0%
Sysmiss		42	

**L\_TANGPQ\_A: Ne quitte pas le domicile parental parce que se trouve trop jeune**

Fichier de données: indiv

**Aperçu**

Valides: 3172 Valeurs manquantes: 24009 Minimum: 0 Maximum: 1 Moyenne: 0.187 Ecart-type: 0.39  
 Type: Discret Décimale(s): 0 Longueur: 8 Intervalle: 0 - 1 Format: Numérique

**Question(s) et instruction(s)**

## QUESTION

Qu'est-ce qui vous empêche de quitter le domicile parental ?

## MODALITÉS

Valeur	Modalité	Cas	
0	Modalité non citée	2578	9.5%
1	Modalité citée	594	2.2%
Sysmiss		24009	

**L\_TANGPQ\_B: Ne quitte pas le domicile parental parce que n'a pas assez de revenu**

Fichier de données: indiv

**Aperçu**

Valides: 3172 Valeurs manquantes: 24009 Minimum: 0 Maximum: 1 Moyenne: 0.502 Ecart-type: 0.5  
 Type: Discret Décimale(s): 0 Longueur: 8 Intervalle: 0 - 1 Format: Numérique

**Question(s) et instruction(s)**

## QUESTION

Qu'est-ce qui vous empêche de quitter le domicile parental ?

## MODALITÉS

Valeur	Modalité	Cas	
0	Modalité non citée	1579	5.8%
1	Modalité citée	1593	5.9%
Sysmiss		24009	

**L\_TANGPQ\_C: Ne quitte pas le domicile parental parce que n'a pas encore trouvé de logement**

Fichier de données: indiv

**Aperçu**

Valides: 3172 Valeurs manquantes: 24009 Minimum: 0 Maximum: 1 Moyenne: 0.0952 Ecart-type: 0.294  
 Type: Discret Décimale(s): 0 Longueur: 8 Intervalle: 0 - 1 Format: Numérique

**Question(s) et instruction(s)**

## QUESTION

Qu'est-ce qui vous empêche de quitter le domicile parental ?

## MODALITÉS

Valeur	Modalité	Cas	
0	Modalité non citée	2870	10.6%
1	Modalité citée	302	1.1%
Sysmiss		24009	

**L\_TANGPQ\_D: Ne quitte pas le domicile parental parce qu'attend de se marier**

Fichier de données: indiv

**Aperçu**

Valides: 3172 Valeurs manquantes: 24009 Minimum: 0 Maximum: 1 Moyenne: 0.129 Ecart-type: 0.336  
 Type: Discret Décimale(s): 0 Longueur: 8 Intervalle: 0 - 1 Format: Numérique

**Question(s) et instruction(s)**

## QUESTION

Qu'est-ce qui vous empêche de quitter le domicile parental ?

## MODALITÉS

Valeur	Modalité	Cas	
0	Modalité non citée	2762	10.2%
1	Modalité citée	410	1.5%
Sysmiss		24009	

**L\_TANGPQ\_E: Ne quitte pas le domicile parental parce que n'en a pas envie**

Fichier de données: indiv

**Aperçu**

Valides: 3172 Valeurs manquantes: 24009 Minimum: 0 Maximum: 1 Moyenne: 0.241 Ecart-type: 0.427  
 Type: Discret Décimale(s): 0 Longueur: 8 Intervalle: 0 - 1 Format: Numérique

**Question(s) et instruction(s)**

## QUESTION

Qu'est-ce qui vous empêche de quitter le domicile parental ?

## MODALITÉS

Valeur	Modalité	Cas	
--------	----------	-----	--

0	Modalité non citée	2409	8.9%
1	Modalité citée	763	2.8%
Sysmiss		24009	

## L\_TANGPQ\_F: Ne quitte pas le domicile parental pour une autre raison

Fichier de données: indiv

### Aperçu

Valides: 3172 Valeurs manquantes: 24009 Minimum: 0 Maximum: 1 Moyenne: 0.199 Ecart-type: 0.399  
Type: Discret Décimale(s): 0 Longueur: 8 Intervalle: 0 - 1 Format: Numérique

### Question(s) et instruction(s)

#### QUESTION

Qu'est-ce qui vous empêche de quitter le domicile parental ?

#### MODALITÉS

Valeur	Modalité	Cas	
0	Modalité non citée	2542	9.4%
1	Modalité citée	630	2.3%
Sysmiss		24009	

## L\_RECH: Recherche d'un logement à louer ou à acheter actuellement ou au cours des 5 dernières années

Fichier de données: indiv

### Aperçu

Valides: 27181 Valeurs manquantes: 0 Minimum: 1 Maximum: 9 Moyenne: 1.655 Ecart-type: 0.522  
Type: Discret Décimale(s): 0 Longueur: 8 Intervalle: 1 - 9 Format: Numérique

### Question(s) et instruction(s)

#### QUESTION

Au cours des cinq dernières années, avez-vous cherché à louer ou acheter un logement, ou cherchez-vous actuellement ?

#### MODALITÉS

Valeur	Modalité	Cas	
1	Oui	9546	35.1%
2	Non	17607	64.8%
8	Refus (ne pas lire)	22	0.1%
9	NSP (ne pas lire)	6	0%

**L\_DISCRI: Refus à l'enquête d'un logement à la location ou à l'achat sans raison valable**

Fichier de données: indiv

**Aperçu**

Valides: 9574 Valeurs manquantes: 17607 Minimum: 1 Maximum: 9 Moyenne: 1.951 Ecart-type: 0.716  
 Type: Discret Décimale(s): 0 Longueur: 8 Intervalle: 1 - 9 Format: Numérique

**Question(s) et instruction(s)**

## QUESTION

Au cours des cinq dernières années, est-il arrivé qu'on vous refuse sans raison valable un logement, à la location ou à l'achat ?

## MODALITÉS

Valeur	Modalité	Cas	
1	Oui	1038	3.8%
2	Non	8452	31.1%
8	Refus (ne pas lire)	17	0.1%
9	NSP (ne pas lire)	67	0.2%
Sysmiss		17607	

**L\_DISOU\_FLAG: Niveau du refus à l'enquête pour la location ou l'achat d'un logement, indicateur de non réponse**

Fichier de données: indiv

**Aperçu**

Valides: 27181 Valeurs manquantes: 0 Minimum: -2 Maximum: 1 Moyenne: 0.0382 Ecart-type: 0.204  
 Type: Discret Décimale(s): 0 Longueur: 8 Intervalle: -2 - 1 Format: Numérique

**Question(s) et instruction(s)**

## MODALITÉS

Valeur	Modalité	Cas	
-2	Refus	17	0.1%
-1	NSP	16	0.1%
0	Sans objet (question non posée)	26059	95.9%
1	A répondu	1089	4%

**L\_DISOU\_NBVAL: Niveau du refus à l'enquête pour la location ou l'achat d'un logement, nombre d'items choisis**

Fichier de données: indiv

**Aperçu**

Valides: 27148 Valeurs manquantes: 33 Minimum: 0 Maximum: 4 Moyenne: 0.0512 Ecart-type: 0.274  
 Type: Discret Décimale(s): 0 Longueur: 8 Intervalle: 0 - 4 Format: Numérique

**Question(s) et instruction(s)**

## MODALITÉS

Valeur	Modalité	Cas	
0		26059	95.9%
1		844	3.1%
2		189	0.7%
3		55	0.2%
4		1	0%
Sysmiss		33	

**L\_DISOU\_A: Refus à l'enquête pour la location ou l'achat d'un logement lors de contacts avec des agences**

Fichier de données: indiv

**Aperçu**

Valides: 1089 Valeurs manquantes: 26092 Minimum: 0 Maximum: 1 Moyenne: 0.44 Ecart-type: 0.497  
 Type: Discret Décimale(s): 0 Longueur: 8 Intervalle: 0 - 1 Format: Numérique

**Question(s) et instruction(s)**

## QUESTION

Etait-ce lors de vos contacts avec...

## MODALITÉS

Valeur	Modalité	Cas	
0	Modalité non citée	610	2.2%
1	Modalité citée	479	1.8%
Sysmiss		26092	

**L\_DISOU\_B: Refus à l'enquête pour la location ou l'achat d'un logement lors de contacts avec des particuliers**

Fichier de données: indiv

**Aperçu**

Valides: 1089 Valeurs manquantes: 26092 Minimum: 0 Maximum: 1 Moyenne: 0.424 Ecart-type: 0.494  
 Type: Discret Décimale(s): 0 Longueur: 8 Intervalle: 0 - 1 Format: Numérique

**Question(s) et instruction(s)**

## QUESTION

Etait-ce lors de vos contacts avec...

## MODALITÉS

Valeur	Modalité	Cas	
0	Modalité non citée	627	2.3%
1	Modalité citée	462	1.7%
Sysmiss		26092	

**L\_DISOU\_C: Refus à l'enquête pour la location ou l'achat d'un logement lors de contacts avec des bailleurs sociaux**

Fichier de données: indiv

**Aperçu**

Valides: 1089 Valeurs manquantes: 26092 Minimum: 0 Maximum: 1 Moyenne: 0.36 Ecart-type: 0.48  
 Type: Discret Décimale(s): 0 Longueur: 8 Intervalle: 0 - 1 Format: Numérique

**Question(s) et instruction(s)**

## QUESTION

Etait-ce lors de vos contacts avec...

## MODALITÉS

Valeur	Modalité	Cas	
0	Modalité non citée	697	2.6%
1	Modalité citée	392	1.4%
Sysmiss		26092	

**L\_DISOU\_D: Refus à l'enquête pour la location ou l'achat d'un logement lors d'autres contacts**

Fichier de données: indiv

**Aperçu**

Valides: 1089 Valeurs manquantes: 26092 Minimum: 0 Maximum: 1 Moyenne: 0.0533 Ecart-type: 0.225  
 Type: Discret Décimale(s): 0 Longueur: 8 Intervalle: 0 - 1 Format: Numérique

**Question(s) et instruction(s)**

## QUESTION

Etait-ce lors de vos contacts avec...

## MODALITÉS

Valeur	Modalité	Cas	
--------	----------	-----	--

0	Modalité non citée	1031	3.8%
1	Modalité citée	58	0.2%
Sysmiss		26092	

### L\_DISPQ\_FLAG: Opinion sur la cause du refus pour la location ou l'achat d'un logement, indicateur de non réponse

Fichier de données: indiv

#### Aperçu

Valides: 27181 Valeurs manquantes: 0 Minimum: -2 Maximum: 1 Moyenne: 0.0282 Ecart-type: 0.206  
Type: Discret Décimale(s): 0 Longueur: 8 Intervalle: -2 - 1 Format: Numérique

#### Question(s) et instruction(s)

##### MODALITÉS

Valeur	Modalité	Cas	
-2	Refus	17	0.1%
-1	NSP	152	0.6%
0	Sans objet (question non posée)	26059	95.9%
1	A répondu	953	3.5%

### L\_DISPQ\_NBVAL: Opinion sur la cause du refus pour la location ou l'achat d'un logement, nombre d'items choisis

Fichier de données: indiv

#### Aperçu

Valides: 27012 Valeurs manquantes: 169 Minimum: 0 Maximum: 4 Moyenne: 0.0422 Ecart-type: 0.238  
Type: Discret Décimale(s): 0 Longueur: 8 Intervalle: 0 - 4 Format: Numérique

#### Question(s) et instruction(s)

##### MODALITÉS

Valeur	Modalité	Cas	
0		26059	95.9%
1		798	2.9%
2		128	0.5%
3		23	0.1%
4		4	0%
Sysmiss		169	



**L\_DISPQ\_A: Pense qu'on lui a refusé la location ou l'achat d'un logement en raison de son sexe**

Fichier de données: indiv

**Aperçu**

Valides: 953 Valeurs manquantes: 26228 Minimum: 0 Maximum: 1 Moyenne: 0.0178 Ecart-type: 0.132  
 Type: Discret Décimale(s): 0 Longueur: 8 Intervalle: 0 - 1 Format: Numérique

**Question(s) et instruction(s)**

## QUESTION

Pensez-vous que ces comportements étaient liés à :

## MODALITÉS

Valeur	Modalité	Cas	
0	Modalité non citée	936	3.4%
1	Modalité citée	17	0.1%
Sysmiss		26228	

**L\_DISPQ\_B: Pense qu'on lui a refusé la location ou l'achat d'un logement en raison de son état de santé ou un handicap**

Fichier de données: indiv

**Aperçu**

Valides: 953 Valeurs manquantes: 26228 Minimum: 0 Maximum: 1 Moyenne: 0.0199 Ecart-type: 0.14  
 Type: Discret Décimale(s): 0 Longueur: 8 Intervalle: 0 - 1 Format: Numérique

**Question(s) et instruction(s)**

## QUESTION

Pensez-vous que ces comportements étaient liés à :

## MODALITÉS

Valeur	Modalité	Cas	
0	Modalité non citée	934	3.4%
1	Modalité citée	19	0.1%
Sysmiss		26228	

**L\_DISPQ\_C: Pense qu'on lui a refusé la location ou l'achat d'un logement en raison de sa couleur de peau**

Fichier de données: indiv

**Aperçu**

Valides: 953 Valeurs manquantes: 26228 Minimum: 0 Maximum: 1 Moyenne: 0.142 Ecart-type: 0.349

Type: Discret    Décimale(s): 0    Longueur: 8    Intervalle: 0 - 1    Format: Numérique

**Question(s) et instruction(s)**

## QUESTION

Pensez-vous que ces comportements étaient liés à :

## MODALITÉS

Valeur	Modalité	Cas	
0	Modalité non citée	818	3%
1	Modalité citée	135	0.5%
Sysmiss		26228	

**L\_DISPQ\_D: Pense qu'on lui a refusé la location ou l'achat d'un logement en raison de ses origines ou sa nationalité**

Fichier de données: indiv

**Aperçu**

Valides: 953    Valeurs manquantes: 26228    Minimum: 0    Maximum: 1    Moyenne: 0.342    Ecart-type: 0.475  
 Type: Discret    Décimale(s): 0    Longueur: 8    Intervalle: 0 - 1    Format: Numérique

**Question(s) et instruction(s)**

## QUESTION

Pensez-vous que ces comportements étaient liés à :

## MODALITÉS

Valeur	Modalité	Cas	
0	Modalité non citée	627	2.3%
1	Modalité citée	326	1.2%
Sysmiss		26228	

**L\_DISPQ\_E: Pense qu'on lui a refusé la location ou l'achat d'un logement en raison de sa religion**

Fichier de données: indiv

**Aperçu**

Valides: 953    Valeurs manquantes: 26228    Minimum: 0    Maximum: 1    Moyenne: 0.0388    Ecart-type: 0.193  
 Type: Discret    Décimale(s): 0    Longueur: 8    Intervalle: 0 - 1    Format: Numérique

**Question(s) et instruction(s)**

## QUESTION

Pensez-vous que ces comportements étaient liés à :

## MODALITÉS

Valeur	Modalité	Cas	
0	Modalité non citée	916	3.4%
1	Modalité citée	37	0.1%
Sysmiss		26228	

## L\_DISPQ\_F: Pense qu'on lui a refusé la location ou l'achat d'un logement en raison de son âge

Fichier de données: indiv

## Aperçu

Valides: 953 Valeurs manquantes: 26228 Minimum: 0 Maximum: 1 Moyenne: 0.064 Ecart-type: 0.245  
 Type: Discret Décimale(s): 0 Longueur: 8 Intervalle: 0 - 1 Format: Numérique

## Question(s) et instruction(s)

## QUESTION

Pensez-vous que ces comportements étaient liés à :

## MODALITÉS

Valeur	Modalité	Cas	
0	Modalité non citée	892	3.3%
1	Modalité citée	61	0.2%
Sysmiss		26228	

## I\_ASS: Membre d'une association

Fichier de données: indiv

## Aperçu

Valides: 27181 Valeurs manquantes: 0 Minimum: 1 Maximum: 9 Moyenne: 1.794 Ecart-type: 0.506  
 Type: Discret Décimale(s): 0 Longueur: 8 Intervalle: 1 - 9 Format: Numérique

## Question(s) et instruction(s)

## QUESTION

Etes-vous membre d'une association, quelle que soit son objet (parents d'élèves, sport, politique...) ?

## MODALITÉS

Valeur	Modalité	Cas	
1	Oui	5929	21.8%
2	Non	21199	78%
8	Refus (ne pas lire)	33	0.1%
9	NSP (ne pas lire)	20	0.1%

**I\_ASSQ\_FLAG: Appartenance de l'enquêté à une association : indicateur de non réponse**

Fichier de données: indiv

**Aperçu**

Valides: 27181 Valeurs manquantes: 0 Minimum: -2 Maximum: 1 Moyenne: 0.218 Ecart-type: 0.414  
 Type: Discret Décimale(s): 0 Longueur: 8 Intervalle: -2 - 1 Format: Numérique

**Question(s) et instruction(s)**

## MODALITÉS

Valeur	Modalité	Cas	
-2	Refus	3	0%
-1	NSP	3	0%
0	Sans objet (question non posée)	21252	78.2%
1	A répondu	5923	21.8%

**I\_ASSQ\_NBVAL: Appartenance de l'enquêté à une association : nombre d'items choisis**

Fichier de données: indiv

**Aperçu**

Valides: 27175 Valeurs manquantes: 6 Minimum: 0 Maximum: 7 Moyenne: 0.271 Ecart-type: 0.578  
 Type: Discret Décimale(s): 0 Longueur: 8 Intervalle: 0 - 7 Format: Numérique

**Question(s) et instruction(s)**

## MODALITÉS

Valeur	Modalité	Cas	
0		21252	78.2%
1		4811	17.7%
2		865	3.2%
3		191	0.7%
4		42	0.2%
5		11	0%
6		2	0%
7		1	0%
Sysmiss		6	

**I\_ASSQ\_A: Appartenance de l'enquêté à une association de parents d'élèves**

Fichier de données: indiv

**Aperçu**

Valides: 5923 Valeurs manquantes: 21258 Minimum: 0 Maximum: 1 Moyenne: 0.121 Ecart-type: 0.327  
 Type: Discret Décimale(s): 0 Longueur: 8 Intervalle: 0 - 1 Format: Numérique

**Question(s) et instruction(s)**

## QUESTION

Si oui : s'agit-il :

## MODALITÉS

Valeur	Modalité	Cas	
0	Modalité non citée	5204	19.1%
1	Modalité citée	719	2.6%
Sysmiss		21258	

**I\_ASSQ\_B: Appartenance de l'enquêté à une association sportive**

Fichier de données: indiv

**Aperçu**

Valides: 5923 Valeurs manquantes: 21258 Minimum: 0 Maximum: 1 Moyenne: 0.399 Ecart-type: 0.49  
 Type: Discret Décimale(s): 0 Longueur: 8 Intervalle: 0 - 1 Format: Numérique

**Question(s) et instruction(s)**

## QUESTION

Si oui : s'agit-il :

## MODALITÉS

Valeur	Modalité	Cas	
0	Modalité non citée	3559	13.1%
1	Modalité citée	2364	8.7%
Sysmiss		21258	

**I\_ASSQ\_C: Appartenance de l'enquêté à une association de solidarité ou d'entraide (y compris tontine)**

Fichier de données: indiv

**Aperçu**

Valides: 5923 Valeurs manquantes: 21258 Minimum: 0 Maximum: 1 Moyenne: 0.171 Ecart-type: 0.376  
 Type: Discret Décimale(s): 0 Longueur: 8 Intervalle: 0 - 1 Format: Numérique

**Question(s) et instruction(s)**

## QUESTION

Si oui : s'agit-il :

#### MODALITÉS

Valeur	Modalité	Cas	
0	Modalité non citée	4911	18.1%
1	Modalité citée	1012	3.7%
Sysmiss		21258	

### I\_ASSQ\_D: Appartenance de l'enquêté à une association de défense des droits de l'homme et de lutte contre le racisme

Fichier de données: indiv

#### Aperçu

Valides: 5923 Valeurs manquantes: 21258 Minimum: 0 Maximum: 1 Moyenne: 0.0223 Ecart-type: 0.148  
Type: Discret Décimale(s): 0 Longueur: 8 Intervalle: 0 - 1 Format: Numérique

#### Question(s) et instruction(s)

#### QUESTION

Si oui : s'agit-il :

#### MODALITÉS

Valeur	Modalité	Cas	
0	Modalité non citée	5791	21.3%
1	Modalité citée	132	0.5%
Sysmiss		21258	

### I\_ASSQ\_E: Appartenance de l'enquêté à une association religieuse

Fichier de données: indiv

#### Aperçu

Valides: 5923 Valeurs manquantes: 21258 Minimum: 0 Maximum: 1 Moyenne: 0.0549 Ecart-type: 0.228  
Type: Continu Décimale(s): 0 Longueur: 8 Intervalle: 0 - 1 Format: Numérique

### I\_ASSQ\_F: Appartenance de l'enquêté à un parti ou d'un mouvement politique

Fichier de données: indiv

#### Aperçu

Valides: 5923 Valeurs manquantes: 21258 Minimum: 0 Maximum: 1 Moyenne: 0.0204 Ecart-type: 0.141  
Type: Continu Décimale(s): 0 Longueur: 8 Intervalle: 0 - 1 Format: Numérique

**I\_ASSQ\_G: Appartenance de l'enquêté à un syndicat**

Fichier de données: indiv

**Aperçu**

Valides: 5923 Valeurs manquantes: 21258 Minimum: 0 Maximum: 1 Moyenne: 0.0488 Ecart-type: 0.215  
 Type: Continu Décimale(s): 0 Longueur: 8 Intervalle: 0 - 1 Format: Numérique

**I\_ASSQ\_H: Appartenance de l'enquêté à une association culturelle, de jeunes ou de quartier**

Fichier de données: indiv

**Aperçu**

Valides: 5923 Valeurs manquantes: 21258 Minimum: 0 Maximum: 1 Moyenne: 0.224 Ecart-type: 0.417  
 Type: Discret Décimale(s): 0 Longueur: 8 Intervalle: 0 - 1 Format: Numérique

**Question(s) et instruction(s)**

QUESTION

Si oui : s'agit-il :

MODALITÉS

Valeur	Modalité	Cas	
0	Modalité non citée	4597	16.9%
1	Modalité citée	1326	4.9%
Sysmiss		21258	

**I\_ASSQ\_I: Appartenance de l'enquêté à une autre association**

Fichier de données: indiv

**Aperçu**

Valides: 5923 Valeurs manquantes: 21258 Minimum: 0 Maximum: 1 Moyenne: 0.18 Ecart-type: 0.384  
 Type: Discret Décimale(s): 0 Longueur: 8 Intervalle: 0 - 1 Format: Numérique

**Question(s) et instruction(s)**

QUESTION

Si oui : s'agit-il :

MODALITÉS

Valeur	Modalité	Cas	
0	Modalité non citée	4855	17.9%
1	Modalité citée	1068	3.9%
Sysmiss		21258	

## I\_ASSOR: Appartenance à une association regroupant des membres originaires du même pays, DOM ou TOM que l'enquêté ou ses parents

Fichier de données: indiv

### Aperçu

Valides: 3698 Valeurs manquantes: 23483 Minimum: 1 Maximum: 9 Moyenne: 1.826 Ecart-type: 0.645  
Type: Discret Décimale(s): 0 Longueur: 8 Intervalle: 1 - 9 Format: Numérique

### Question(s) et instruction(s)

#### QUESTION

Parmi les associations dont vous êtes membres, l'une d'elles regroupe-t-elle presque uniquement des membres qui sont originaires du même pays, DOM ou TOM que vous ou vos parents ?

#### MODALITÉS

Valeur	Modalité	Cas	
1	Oui	769	2.8%
2	Non	2911	10.7%
8	Refus (ne pas lire)	0	0%
9	NSP (ne pas lire)	18	0.1%
Sysmiss		23483	

## I\_ELEET: Participation de l'enquêté aux élections dans un autre pays que la France, dont il aurait eu la nationalité

Fichier de données: indiv

### Aperçu

Valides: 13604 Valeurs manquantes: 13577 Minimum: 1 Maximum: 9 Moyenne: 1.83 Ecart-type: 0.512  
Type: Discret Décimale(s): 0 Longueur: 8 Intervalle: 1 - 9 Format: Numérique

### Question(s) et instruction(s)

#### QUESTION

Si enquêté·e immigré (IMMI=1) : Depuis que vous êtes en France, avez-vous participé aux élections dans un autre pays que la France, dont vous avez ou avez eu la nationalité (liste des nationalités déclarées en NAT2 / N\_NAT1Q, NAT3 / N\_NAT2Q, NAT6 / N\_NATANT, en omettant la nationalité française) ?

Sinon : Avez-vous participé aux élections dans un autre pays que la France, dont vous avez ou avez eu la nationalité (liste des nationalités déclarées en NAT2 / N\_NAT1Q, NAT3 / N\_NAT2Q, NAT6 / N\_NATANT, en omettant la nationalité française) ?

#### MODALITÉS

Valeur	Modalité	Cas	
1	Oui	2536	9.3%
2	Non	11034	40.6%
8	Refus (ne pas lire)	19	0.1%
9	NSP (ne pas lire)	15	0.1%
Sysmiss		13577	



## I\_ELEETQ: Raisons pour lesquelles l'enquêté n'a pas participé aux élections dans son pays d'origine

Fichier de données: indiv

### Aperçu

Valides: 11034 Valeurs manquantes: 16147 Minimum: 1 Maximum: 9 Moyenne: 1.884 Ecart-type: 1.879  
Type: Discret Décimale(s): 0 Longueur: 8 Intervalle: 1 - 9 Format: Numérique

### Question(s) et instruction(s)

#### QUESTION

Est-ce parce que :

#### MODALITÉS

Valeur	Modalité	Cas	
1	Vous ne le souhaitez pas	6701	24.7%
2	Vous n'en aviez pas le droit	2785	10.2%
3	Il n'y a pas eu d'élection depuis que vous pouvez voter ou depuis que vous êtes en France	898	3.3%
8	Refus (ne pas lire)	28	0.1%
9	NSP (ne pas lire)	622	2.3%
Sysmiss		16147	

## I\_ELEUE: Inscription de l'enquêté sur les listes électorales

Fichier de données: indiv

### Aperçu

Valides: 22869 Valeurs manquantes: 4312 Minimum: 1 Maximum: 9 Moyenne: 1.25 Ecart-type: 0.698  
Type: Discret Décimale(s): 0 Longueur: 8 Intervalle: 1 - 9 Format: Numérique

### Question(s) et instruction(s)

#### QUESTION

Etes-vous inscrit sur les listes électorales en France ?

#### MODALITÉS

Valeur	Modalité	Cas	
1	Oui	18042	66.4%
2	Non	4697	17.3%
8	Refus (ne pas lire)	30	0.1%
9	NSP (ne pas lire)	100	0.4%
Sysmiss		4312	

**I\_VOEURO: Vote aux élections européennes de 2019**

Fichier de données: indiv

**Aperçu**

Valides: 18042 Valeurs manquantes: 9139 Minimum: 1 Maximum: 9 Moyenne: 1.519 Ecart-type: 0.986  
 Type: Discret Décimale(s): 0 Longueur: 8 Intervalle: 1 - 9 Format: Numérique

**Question(s) et instruction(s)**

## QUESTION

Avez-vous voté aux élections européennes de 2019 ?

## MODALITÉS

Valeur	Modalité	Cas	
1	Oui	10322	38%
2	Non	7483	27.5%
8	Refus (ne pas lire)	17	0.1%
9	NSP (ne pas lire)	220	0.8%
Sysmiss		9139	

**I\_VO1PDT: Participation de l'enquêté au premier tour de la dernière élection présidentielle**

Fichier de données: indiv

**Aperçu**

Valides: 17756 Valeurs manquantes: 9425 Minimum: 1 Maximum: 9 Moyenne: 1.236 Ecart-type: 0.721  
 Type: Discret Décimale(s): 0 Longueur: 8 Intervalle: 1 - 9 Format: Numérique

**Question(s) et instruction(s)**

## QUESTION

Avez-vous voté au premier tour de l'élection présidentielle de 2017 ?

## MODALITÉS

Valeur	Modalité	Cas	
1	Oui	14721	54.2%
2	Non	2421	8.9%
3	Sans objet	521	1.9%
8	Refus (ne pas lire)	15	0.1%
9	NSP (ne pas lire)	78	0.3%
Sysmiss		9425	

**I\_ACTION\_PAYS: Lien entre la mobilisation et le pays ou DOM-TOM d'origine ou des parents**

Fichier de données: indiv

**Aperçu**

Valides: 4226 Valeurs manquantes: 22955 Minimum: 1 Maximum: 9 Moyenne: 1.899 Ecart-type: 0.424  
 Type: Discret Décimale(s): 0 Longueur: 8 Intervalle: 1 - 9 Format: Numérique

**Question(s) et instruction(s)**

## QUESTION

Cette mobilisation était-elle liée à votre pays ou DOM-TOM d'origine ou à celui de vos parents ?

## MODALITÉS

Valeur	Modalité	Cas	
1	Oui	474	1.7%
2	Non	3745	13.8%
8	Refus (ne pas lire)	1	0%
9	NSP (ne pas lire)	6	0%
Sysmiss		22955	

**I\_CNFJUS: Confiance de l'enquêté dans la justice en France**

Fichier de données: indiv

**Aperçu**

Valides: 27181 Valeurs manquantes: 0 Minimum: 1 Maximum: 9 Moyenne: 2.467 Ecart-type: 1.642  
 Type: Discret Décimale(s): 0 Longueur: 8 Intervalle: 1 - 9 Format: Numérique

**Question(s) et instruction(s)**

## QUESTION

Avez-vous confiance dans les institutions suivantes en France :

## MODALITÉS

Valeur	Modalité	Cas	
1	Tout à fait confiance	5504	20.2%
2	Plutôt confiance	13272	48.8%
3	Plutôt pas confiance	4670	17.2%
4	Pas du tout confiance	2506	9.2%
8	Refus (ne pas lire)	96	0.4%
9	NSP (ne pas lire)	1133	4.2%

**I\_CNFPOL: Confiance de l'enquêté dans la police en France**

Fichier de données: indiv

**Aperçu**

Valides: 27181 Valeurs manquantes: 0 Minimum: 1 Maximum: 9 Moyenne: 2.269 Ecart-type: 1.432  
 Type: Discret Décimale(s): 0 Longueur: 8 Intervalle: 1 - 9 Format: Numérique

**Question(s) et instruction(s)**

## QUESTION

Avez-vous confiance dans les institutions suivantes en France :

## MODALITÉS

Valeur	Modalité	Cas	
1	Tout à fait confiance	6369	23.4%
2	Plutôt confiance	14026	51.6%
3	Plutôt pas confiance	3907	14.4%
4	Pas du tout confiance	2056	7.6%
8	Refus (ne pas lire)	87	0.3%
9	NSP (ne pas lire)	736	2.7%

**I\_ECOLE: Confiance de l'enquêté dans l'école en France**

Fichier de données: indiv

**Aperçu**

Valides: 27181 Valeurs manquantes: 0 Minimum: 1 Maximum: 9 Moyenne: 2.061 Ecart-type: 1.494  
 Type: Discret Décimale(s): 0 Longueur: 8 Intervalle: 1 - 9 Format: Numérique

**Question(s) et instruction(s)**

## QUESTION

Avez-vous confiance dans les institutions suivantes en France :

## MODALITÉS

Valeur	Modalité	Cas	
1	Tout à fait confiance	9030	33.2%
2	Plutôt confiance	13874	51%
3	Plutôt pas confiance	2580	9.5%
4	Pas du tout confiance	741	2.7%
8	Refus (ne pas lire)	53	0.2%
9	NSP (ne pas lire)	903	3.3%

**I\_CONTRI: Fréquence des contrôles par la police/gendarmerie de l'identité de l'enquêté**

Fichier de données: indiv

**Aperçu**

Valides: 27181 Valeurs manquantes: 0 Minimum: 1 Maximum: 9 Moyenne: 1.308 Ecart-type: 0.751  
 Type: Discret Décimale(s): 0 Longueur: 8 Intervalle: 1 - 9 Format: Numérique

**Question(s) et instruction(s)**

## QUESTION

Au cours des 12 derniers mois, combien de fois la police ou la gendarmerie ont contrôlé votre identité ?

## MODALITÉS

Valeur	Modalité	Cas	
1	Jamais	21947	80.7%
2	Une seule fois	2927	10.8%
3	De 2 à 5 fois	1757	6.5%
4	Plus de 5 fois	487	1.8%
8	Refus (ne pas lire)	32	0.1%
9	NSP (ne pas lire)	31	0.1%

**I\_CONTROLA\_FLAG: Lors du dernier contrôle de police / gendarmerie (N° de FA pair) : indicateur de non réponse**

Fichier de données: indiv

**Aperçu**

Valides: 27181 Valeurs manquantes: 0 Minimum: -2 Maximum: 1 Moyenne: 0.0953 Ecart-type: 0.295  
 Type: Discret Décimale(s): 0 Longueur: 8 Intervalle: -2 - 1 Format: Numérique

**Question(s) et instruction(s)**

## MODALITÉS

Valeur	Modalité	Cas	
-2	Refus	2	0%
-1	NSP	6	0%
0	Sans objet (question non posée)	24572	90.4%
1	A répondu	2601	9.6%

**I\_CONTROLA\_NBVAL: Lors du dernier contrôle de police / gendarmerie (N° de FA pair) : nombre d'items choisis**

Fichier de données: indiv

**Aperçu**

Valides: 27173 Valeurs manquantes: 8 Minimum: 0 Maximum: 6 Moyenne: 0.162 Ecart-type: 0.559  
 Type: Discret Décimale(s): 0 Longueur: 8 Intervalle: 0 - 6 Format: Numérique

**Question(s) et instruction(s)**

## MODALITÉS

Valeur	Modalité	Cas	
0		24572	90.4%
1		1242	4.6%
2		1024	3.8%
3		241	0.9%
4		76	0.3%
5		16	0.1%
6		2	0%
Sysmiss		8	

**I\_CONTROLA\_A: Lors du dernier contrôle les policiers / gendarmes ont expliqué ce qu'ils faisaient et pour quelles raisons (N° de FA pair)**

Fichier de données: indiv

**Aperçu**

Valides: 2601 Valeurs manquantes: 24580 Minimum: 0 Maximum: 1 Moyenne: 0.547 Ecart-type: 0.498  
 Type: Discret Décimale(s): 0 Longueur: 8 Intervalle: 0 - 1 Format: Numérique

**Question(s) et instruction(s)**

## QUESTION

Comment se sont comportés les policiers, les gendarmes lors du dernier contrôle ?  
 Vous pouvez donner plusieurs réponses

## MODALITÉS

Valeur	Modalité	Cas	
0	Modalité non citée	1179	4.3%
1	Modalité citée	1422	5.2%
Sysmiss		24580	

**I\_CONTROLA\_B: Lors du dernier contrôle les policiers / gendarmes ont fouillé vêtements et sacs de l'enquêté (N° de FA pair)**

Fichier de données: indiv

**Aperçu**

Valides: 2601 Valeurs manquantes: 24580 Minimum: 0 Maximum: 1 Moyenne: 0.173 Ecart-type: 0.379  
 Type: Discret Décimale(s): 0 Longueur: 8 Intervalle: 0 - 1 Format: Numérique

**Question(s) et instruction(s)**

## QUESTION

Comment se sont comportés les policiers, les gendarmes lors du dernier contrôle ?  
 Vous pouvez donner plusieurs réponses

## MODALITÉS

Valeur	Modalité	Cas	
0	Modalité non citée	2150	7.9%
1	Modalité citée	451	1.7%
Sysmiss		24580	

**I\_CONTROLA\_C: Lors du dernier contrôle les policiers / gendarmes ont tutoyé l'enquêté (N° de FA pair)**

Fichier de données: indiv

**Aperçu**

Valides: 2601 Valeurs manquantes: 24580 Minimum: 0 Maximum: 1 Moyenne: 0.131 Ecart-type: 0.338  
 Type: Discret Décimale(s): 0 Longueur: 8 Intervalle: 0 - 1 Format: Numérique

**Question(s) et instruction(s)**

## QUESTION

Comment se sont comportés les policiers, les gendarmes lors du dernier contrôle ?  
 Vous pouvez donner plusieurs réponses

## MODALITÉS

Valeur	Modalité	Cas	
0	Modalité non citée	2260	8.3%
1	Modalité citée	341	1.3%
Sysmiss		24580	

**I\_CONTROLA\_D: Lors du dernier contrôle les policiers / gendarmes ont provoqué, insulté l'enquêté (N° de FA pair)**

Fichier de données: indiv

**Aperçu**

Valides: 2601 Valeurs manquantes: 24580 Minimum: 0 Maximum: 1 Moyenne: 0.078 Ecart-type: 0.268  
 Type: Discret Décimale(s): 0 Longueur: 8 Intervalle: 0 - 1 Format: Numérique

**Question(s) et instruction(s)**

## QUESTION

Comment se sont comportés les policiers, les gendarmes lors du dernier contrôle ?

Vous pouvez donner plusieurs réponses

## MODALITÉS

Valeur	Modalité	Cas	
0	Modalité non citée	2398	8.8%
1	Modalité citée	203	0.7%
Sysmiss		24580	

**I\_CONTROLA\_E: Lors du dernier contrôle les policiers/gendarmes ont été brutaux (N° de FA pair)**

Fichier de données: indiv

**Aperçu**

Valides: 2601 Valeurs manquantes: 24580 Minimum: 0 Maximum: 1 Moyenne: 0.0584 Ecart-type: 0.235

Type: Discret Décimale(s): 0 Longueur: 8 Intervalle: 0 - 1 Format: Numérique

**Question(s) et instruction(s)**

## QUESTION

Comment se sont comportés les policiers, les gendarmes lors du dernier contrôle ?

Vous pouvez donner plusieurs réponses

## MODALITÉS

Valeur	Modalité	Cas	
0	Modalité non citée	2449	9%
1	Modalité citée	152	0.6%
Sysmiss		24580	

**I\_CONTROLA\_F: Lors du dernier contrôle les policiers / gendarmes ont été polis (N° de FA pair)**

Fichier de données: indiv

**Aperçu**

Valides: 2601 Valeurs manquantes: 24580 Minimum: 0 Maximum: 1 Moyenne: 0.631 Ecart-type: 0.483

Type: Discret Décimale(s): 0 Longueur: 8 Intervalle: 0 - 1 Format: Numérique

**Question(s) et instruction(s)**

## QUESTION

Comment se sont comportés les policiers, les gendarmes lors du dernier contrôle ?



Vous pouvez donner plusieurs réponses

#### MODALITÉS

Valeur	Modalité	Cas	
0	Modalité non citée	960	3.5%
1	Modalité citée	1641	6%
Sysmiss		24580	

### I\_CONTROLA\_G: Lors du dernier contrôle les policiers / gendarmes n'ont rien fait de tout cela (N° de FA pair)

Fichier de données: indiv

#### Aperçu

Valides: 2601 Valeurs manquantes: 24580 Minimum: 0 Maximum: 1 Moyenne: 0.0765 Ecart-type: 0.266  
Type: Discret Décimale(s): 0 Longueur: 8 Intervalle: 0 - 1 Format: Numérique

#### Question(s) et instruction(s)

#### QUESTION

Comment se sont comportés les policiers, les gendarmes lors du dernier contrôle ?

Vous pouvez donner plusieurs réponses

#### MODALITÉS

Valeur	Modalité	Cas	
0	Modalité non citée	2402	8.8%
1	Modalité citée	199	0.7%
Sysmiss		24580	

### I\_CONTROLB\_FLAG: Lors du dernier contrôle de police / gendarmerie (N° de FA impair) : indicateur de non réponse

Fichier de données: indiv

#### Aperçu

Valides: 27181 Valeurs manquantes: 0 Minimum: -2 Maximum: 1 Moyenne: 0.0936 Ecart-type: 0.293  
Type: Discret Décimale(s): 0 Longueur: 8 Intervalle: -2 - 1 Format: Numérique

#### Question(s) et instruction(s)

#### MODALITÉS

Valeur	Modalité	Cas	
-2	Refus	3	0%
-1	NSP	4	0%
0	Sans objet (question non posée)	24619	90.6%

1	A répondu	2555	9.4%
---	-----------	------	------

### I\_CONTROLB\_NBVAL: Lors du dernier contrôle de police / gendarmerie (N° de FA impair) : nombre d'items choisis

Fichier de données: indiv

#### Aperçu

Valides: 27174 Valeurs manquantes: 7 Minimum: 0 Maximum: 6 Moyenne: 0.158 Ecart-type: 0.552  
Type: Discret Décimale(s): 0 Longueur: 8 Intervalle: 0 - 6 Format: Numérique

#### Question(s) et instruction(s)

##### MODALITÉS

Valeur	Modalité	Cas	
0		24619	90.6%
1		1265	4.7%
2		962	3.5%
3		226	0.8%
4		82	0.3%
5		19	0.1%
6		1	0%
Sysmiss		7	

### I\_CONTROLB\_A: Lors du dernier contrôle les policiers / gendarmes ont tutoyé l'enquêté (N° de FA impair)

Fichier de données: indiv

#### Aperçu

Valides: 2555 Valeurs manquantes: 24626 Minimum: 0 Maximum: 1 Moyenne: 0.139 Ecart-type: 0.346  
Type: Discret Décimale(s): 0 Longueur: 8 Intervalle: 0 - 1 Format: Numérique

#### Question(s) et instruction(s)

##### QUESTION

Comment se sont comportés les policiers, les gendarmes lors du dernier contrôle ?  
Vous pouvez donner plusieurs réponses

##### MODALITÉS

Valeur	Modalité	Cas	
0	Modalité non citée	2200	8.1%
1	Modalité citée	355	1.3%
Sysmiss		24626	

**I\_CONTROLB\_B: Lors du dernier contrôle les policiers/gendarmes ont été polis (N° de FA impair)**

Fichier de données: indiv

**Aperçu**

Valides: 2555 Valeurs manquantes: 24626 Minimum: 0 Maximum: 1 Moyenne: 0.721 Ecart-type: 0.449  
 Type: Discret Décimale(s): 0 Longueur: 8 Intervalle: 0 - 1 Format: Numérique

**Question(s) et instruction(s)**

## QUESTION

Comment se sont comportés les policiers, les gendarmes lors du dernier contrôle ?

Vous pouvez donner plusieurs réponses

## MODALITÉS

Valeur	Modalité	Cas	
0	Modalité non citée	714	2.6%
1	Modalité citée	1841	6.8%
Sysmiss		24626	

**I\_CONTROLB\_C: Lors du dernier contrôle les policiers / gendarmes ont fouillé vêtements et sacs de l'enquêté (N° de FA impair)**

Fichier de données: indiv

**Aperçu**

Valides: 2555 Valeurs manquantes: 24626 Minimum: 0 Maximum: 1 Moyenne: 0.174 Ecart-type: 0.379  
 Type: Discret Décimale(s): 0 Longueur: 8 Intervalle: 0 - 1 Format: Numérique

**Question(s) et instruction(s)**

## QUESTION

Comment se sont comportés les policiers, les gendarmes lors du dernier contrôle ?

Vous pouvez donner plusieurs réponses

## MODALITÉS

Valeur	Modalité	Cas	
0	Modalité non citée	2111	7.8%
1	Modalité citée	444	1.6%
Sysmiss		24626	

**I\_CONTROLB\_D: Lors du dernier contrôle les policiers / gendarmes ont expliqué ce qu'ils**

**faisaient et pour quelles raisons (N° de FA impair)**

Fichier de données: indiv

**Aperçu**

Valides: 2555 Valeurs manquantes: 24626 Minimum: 0 Maximum: 1 Moyenne: 0.44 Ecart-type: 0.496  
 Type: Discret Décimale(s): 0 Longueur: 8 Intervalle: 0 - 1 Format: Numérique

**Question(s) et instruction(s)**

## QUESTION

Comment se sont comportés les policiers, les gendarmes lors du dernier contrôle ?  
 Vous pouvez donner plusieurs réponses

## MODALITÉS

Valeur	Modalité	Cas	
0	Modalité non citée	1432	5.3%
1	Modalité citée	1123	4.1%
Sysmiss		24626	

**I\_CONTROLB\_E: Lors du dernier contrôle les policiers / gendarmes ont provoqué, insulté l'enquête (N° de FA impair)**

Fichier de données: indiv

**Aperçu**

Valides: 2555 Valeurs manquantes: 24626 Minimum: 0 Maximum: 1 Moyenne: 0.0744 Ecart-type: 0.262  
 Type: Discret Décimale(s): 0 Longueur: 8 Intervalle: 0 - 1 Format: Numérique

**Question(s) et instruction(s)**

## QUESTION

Comment se sont comportés les policiers, les gendarmes lors du dernier contrôle ?  
 Vous pouvez donner plusieurs réponses

## MODALITÉS

Valeur	Modalité	Cas	
0	Modalité non citée	2365	8.7%
1	Modalité citée	190	0.7%
Sysmiss		24626	

**I\_CONTROLB\_F: Lors du dernier contrôle les policiers/gendarmes ont été brutaux (N° de FA impair)**

Fichier de données: indiv

**Aperçu**

Valides: 2555 Valeurs manquantes: 24626 Minimum: 0 Maximum: 1 Moyenne: 0.0571 Ecart-type: 0.232  
 Type: Discret Décimale(s): 0 Longueur: 8 Intervalle: 0 - 1 Format: Numérique

**Question(s) et instruction(s)**

## QUESTION

Comment se sont comportés les policiers, les gendarmes lors du dernier contrôle ?  
 Vous pouvez donner plusieurs réponses

## MODALITÉS

Valeur	Modalité	Cas	
0	Modalité non citée	2409	8.9%
1	Modalité citée	146	0.5%
Sysmiss		24626	

**I\_CONTROLB\_G: Lors du dernier contrôle les policiers / gendarmes n'ont rien fait de tout cela (N° de FA impair)**

Fichier de données: indiv

**Aperçu**

Valides: 2555 Valeurs manquantes: 24626 Minimum: 0 Maximum: 1 Moyenne: 0.0771 Ecart-type: 0.267  
 Type: Discret Décimale(s): 0 Longueur: 8 Intervalle: 0 - 1 Format: Numérique

**Question(s) et instruction(s)**

## QUESTION

Comment se sont comportés les policiers, les gendarmes lors du dernier contrôle ?  
 Vous pouvez donner plusieurs réponses

## MODALITÉS

Valeur	Modalité	Cas	
0	Modalité non citée	2358	8.7%
1	Modalité citée	197	0.7%
Sysmiss		24626	

**I\_INTCOM: Intérêt de l'enquêté pour la politique de la commune où il vit**

Fichier de données: indiv

**Aperçu**

Valides: 27181 Valeurs manquantes: 0 Minimum: 1 Maximum: 9 Moyenne: 3.149 Ecart-type: 1.045  
 Type: Discret Décimale(s): 0 Longueur: 8 Intervalle: 1 - 9 Format: Numérique

**Question(s) et instruction(s)****QUESTION**

Vous intéressez-vous beaucoup, assez, un peu ou pas du tout à la politique de la commune où vous vivez

**MODALITÉS**

Valeur	Modalité	Cas	
1	Beaucoup	1999	7.4%
2	Assez	4413	16.2%
3	Un peu	9276	34.1%
4	Pas du tout	11275	41.5%
8	Refus (ne pas lire)	112	0.4%
9	NSP (ne pas lire)	106	0.4%

**I\_INTFRA: Intérêt de l'enquêté pour la politique nationale en France**

Fichier de données: indiv

**Aperçu**

Valides: 27181 Valeurs manquantes: 0 Minimum: 1 Maximum: 9 Moyenne: 2.713 Ecart-type: 1.1  
Type: Discret Décimale(s): 0 Longueur: 8 Intervalle: 1 - 9 Format: Numérique

**Question(s) et instruction(s)****QUESTION**

Vous intéressez-vous beaucoup, assez, un peu ou pas du tout à la politique nationale en France

**MODALITÉS**

Valeur	Modalité	Cas	
1	Beaucoup	4029	14.8%
2	Assez	7033	25.9%
3	Un peu	9680	35.6%
4	Pas du tout	6246	23%
8	Refus (ne pas lire)	113	0.4%
9	NSP (ne pas lire)	80	0.3%

**I\_INTNAT: Intérêt de l'enquêté pour la politique nationale de son pays d'origine ou de celui de ses parents**

Fichier de données: indiv

**Aperçu**

Valides: 22257 Valeurs manquantes: 4924 Minimum: 1 Maximum: 9 Moyenne: 3.348 Ecart-type: 1.04  
Type: Discret Décimale(s): 0 Longueur: 8 Intervalle: 1 - 9 Format: Numérique

**Question(s) et instruction(s)****QUESTION**

Vous intéressez-vous beaucoup, assez, un peu ou pas du tout à la politique nationale dans votre pays d'origine ou celui de vos parents

**MODALITÉS**

Valeur	Modalité	Cas	
1	Beaucoup	1595	5.9%
2	Assez	2470	9.1%
3	Un peu	5613	20.7%
4	Pas du tout	12394	45.6%
8	Refus (ne pas lire)	103	0.4%
9	NSP (ne pas lire)	82	0.3%
Sysmiss		4924	

**I\_INTDOM: Intérêt de l'enquêté pour la politique dans son DOM ou TOM d'origine ou celui de ses parents**

Fichier de données: indiv

**Aperçu**

Valides: 1598 Valeurs manquantes: 25583 Minimum: 1 Maximum: 9 Moyenne: 3.324 Ecart-type: 1.033  
Type: Discret Décimale(s): 0 Longueur: 8 Intervalle: 1 - 9 Format: Numérique

**Question(s) et instruction(s)****QUESTION**

Vous intéressez-vous beaucoup, assez, un peu ou pas du tout à la politique dans votre DOM ou TOM d'origine ou celui de vos parents

**MODALITÉS**

Valeur	Modalité	Cas	
1	Beaucoup	107	0.4%
2	Assez	176	0.6%
3	Un peu	472	1.7%
4	Pas du tout	829	3%
8	Refus (ne pas lire)	6	0%
9	NSP (ne pas lire)	8	0%
Sysmiss		25583	

**I\_DIVERSITE: Avis concernant l'affirmation : C'est mieux pour un pays s'il y a une diversité de**

**coutumes, de cultures et d'origines****Fichier de données: indiv****Aperçu**

Valides: 27181 Valeurs manquantes: 0 Minimum: 1 Maximum: 9 Moyenne: 1.938 Ecart-type: 1.617  
 Type: Discret Décimale(s): 0 Longueur: 8 Intervalle: 1 - 9 Format: Numérique

**Question(s) et instruction(s)****QUESTION**

Etes-vous tout à fait d'accord, plutôt d'accord, plutôt pas d'accord ou pas du tout d'accord avec les affirmations suivantes concernant la diversité et l'immigration :

C'est mieux pour un pays s'il y a une diversité de coutumes, de cultures et d'origines

**MODALITÉS**

Valeur	Modalité	Cas	
1	Tout à fait d'accord	12773	47%
2	Plutôt d'accord	10764	39.6%
3	Plutôt pas d'accord	1740	6.4%
4	Pas du tout d'accord	762	2.8%
8	Refus (ne pas lire)	180	0.7%
9	NSP (ne pas lire)	962	3.5%

**I\_IMMIG: Avis concernant l'affirmation : La France doit être plus ouverte à l'immigration****Fichier de données: indiv****Aperçu**

Valides: 27181 Valeurs manquantes: 0 Minimum: 1 Maximum: 9 Moyenne: 3.039 Ecart-type: 2.169  
 Type: Discret Décimale(s): 0 Longueur: 8 Intervalle: 1 - 9 Format: Numérique

**Question(s) et instruction(s)****QUESTION**

Etes-vous tout à fait d'accord, plutôt d'accord, plutôt pas d'accord ou pas du tout d'accord avec les affirmations suivantes concernant la diversité et l'immigration :

La France doit être plus ouverte à l'immigration

**MODALITÉS**

Valeur	Modalité	Cas	
1	Tout à fait d'accord	4749	17.5%
2	Plutôt d'accord	9274	34.1%
3	Plutôt pas d'accord	6829	25.1%
4	Pas du tout d'accord	3570	13.1%
8	Refus (ne pas lire)	296	1.1%
9	NSP (ne pas lire)	2463	9.1%



## I\_ORIGINE: Avis concernant l'affirmation : Il faut sélectionner les immigrés en fonction de leur origine

Fichier de données: indiv

### Aperçu

Valides: 27181 Valeurs manquantes: 0 Minimum: 1 Maximum: 9 Moyenne: 3.845 Ecart-type: 1.685  
Type: Discret Décimale(s): 0 Longueur: 8 Intervalle: 1 - 9 Format: Numérique

### Question(s) et instruction(s)

#### QUESTION

Etes-vous tout à fait d'accord, plutôt d'accord, plutôt pas d'accord ou pas du tout d'accord avec les affirmations suivantes concernant la diversité et l'immigration :

Il faut sélectionner les immigrés en fonction de leur origine

#### MODALITÉS

Valeur	Modalité	Cas	
1	Tout à fait d'accord	1227	4.5%
2	Plutôt d'accord	2530	9.3%
3	Plutôt pas d'accord	5892	21.7%
4	Pas du tout d'accord	15387	56.6%
8	Refus (ne pas lire)	316	1.2%
9	NSP (ne pas lire)	1829	6.7%

## I\_AVORT: Avis concernant l'affirmation : Une femme peut avorter pour des raisons non médicales

Fichier de données: indiv

### Aperçu

Valides: 27181 Valeurs manquantes: 0 Minimum: 1 Maximum: 9 Moyenne: 2.337 Ecart-type: 2.177  
Type: Discret Décimale(s): 0 Longueur: 8 Intervalle: 1 - 9 Format: Numérique

### Question(s) et instruction(s)

#### QUESTION

Etes-vous tout à fait d'accord, plutôt d'accord, plutôt pas d'accord ou pas du tout d'accord avec les affirmations suivantes concernant la diversité et l'immigration :

Une femme peut avorter pour des raisons non médicales

#### MODALITÉS

Valeur	Modalité	Cas	
1	Tout à fait d'accord	14600	53.7%
2	Plutôt d'accord	5075	18.7%
3	Plutôt pas d'accord	1696	6.2%

4	Pas du tout d'accord	3646	13.4%
8	Refus (ne pas lire)	389	1.4%
9	NSP (ne pas lire)	1775	6.5%

## I\_HOMO: Avis concernant l'affirmation : Les couples homosexuels devraient avoir les mêmes droits que les couples hétérosexuels

Fichier de données: indiv

### Aperçu

Valides: 27181 Valeurs manquantes: 0 Minimum: 1 Maximum: 9 Moyenne: 2.676 Ecart-type: 2.407  
Type: Discret Décimale(s): 0 Longueur: 8 Intervalle: 1 - 9 Format: Numérique

### Question(s) et instruction(s)

#### QUESTION

Etes-vous tout à fait d'accord, plutôt d'accord, plutôt pas d'accord ou pas du tout d'accord avec les affirmations suivantes concernant la diversité et l'immigration :  
Les couples homosexuels devraient avoir les mêmes droits que les couples hétérosexuels

#### MODALITÉS

Valeur	Modalité	Cas	
1	Tout à fait d'accord	12101	44.5%
2	Plutôt d'accord	5867	21.6%
3	Plutôt pas d'accord	2464	9.1%
4	Pas du tout d'accord	3731	13.7%
8	Refus (ne pas lire)	577	2.1%
9	NSP (ne pas lire)	2441	9%

## I\_GENRE: Avis concernant l'affirmation : Quand il y a peu de travail, les hommes ont plus le droit à un emploi que les femmes

Fichier de données: indiv

### Aperçu

Valides: 27181 Valeurs manquantes: 0 Minimum: 1 Maximum: 9 Moyenne: 3.709 Ecart-type: 1.409  
Type: Discret Décimale(s): 0 Longueur: 8 Intervalle: 1 - 9 Format: Numérique

### Question(s) et instruction(s)

#### QUESTION

Etes-vous tout à fait d'accord, plutôt d'accord, plutôt pas d'accord ou pas du tout d'accord avec les affirmations suivantes concernant la diversité et l'immigration :  
Quand il y a peu de travail, les hommes ont plus le droit à un emploi que les femmes

#### MODALITÉS

Valeur	Modalité	Cas	
1	Tout à fait d'accord	1688	6.2%
2	Plutôt d'accord	2397	8.8%
3	Plutôt pas d'accord	3729	13.7%
4	Pas du tout d'accord	18207	67%
8	Refus (ne pas lire)	136	0.5%
9	NSP (ne pas lire)	1024	3.8%

## I\_MOBIL\_FLAG: Mobilisation au cours des 12 derniers mois : indicateur de non réponse

Fichier de données: indiv

### Aperçu

Valides: 27181 Valeurs manquantes: 0 Minimum: -2 Maximum: 1 Moyenne: 0.993 Ecart-type: 0.136  
 Type: Discret Décimale(s): 0 Longueur: 8 Intervalle: -2 - 1 Format: Numérique

### Question(s) et instruction(s)

#### MODALITÉS

Valeur	Modalité	Cas	
-2	Refus	39	0.1%
-1	NSP	39	0.1%
0	Sans objet (question non posée)	0	0%
1	A répondu	27103	99.7%

## I\_MOBIL\_NBVAL: Mobilisation au cours des 12 derniers mois : nombre d'items choisis

Fichier de données: indiv

### Aperçu

Valides: 27103 Valeurs manquantes: 78 Minimum: 1 Maximum: 3 Moyenne: 1.044 Ecart-type: 0.236  
 Type: Discret Décimale(s): 0 Longueur: 8 Intervalle: 1 - 3 Format: Numérique

### Question(s) et instruction(s)

#### MODALITÉS

Valeur	Modalité	Cas	
1		26098	96%
2		819	3%
3		186	0.7%
Sysmiss		78	

**I\_MOBIL\_A: Au cours des 12 derniers mois l'enquêté a signé une pétition**

Fichier de données: indiv

**Aperçu**

Valides: 27103 Valeurs manquantes: 78 Minimum: 0 Maximum: 1 Moyenne: 0.207 Ecart-type: 0.405  
 Type: Discret Décimale(s): 0 Longueur: 8 Intervalle: 0 - 1 Format: Numérique

**Question(s) et instruction(s)**

## QUESTION

Il existe différents moyens pour essayer d'améliorer les choses ou pour empêcher que les choses n'aillent mal. Au cours des 12 derniers mois, avez-vous fait l'une des choses suivantes ?

## MODALITÉS

Valeur	Modalité	Cas	
0	Modalité non citée	21501	79.1%
1	Modalité citée	5602	20.6%
Sysmiss		78	

**I\_MOBIL\_B: Au cours des 12 derniers mois l'enquêté a pris part à une manifestation publique légale**

Fichier de données: indiv

**Aperçu**

Valides: 27103 Valeurs manquantes: 78 Minimum: 0 Maximum: 1 Moyenne: 0.047 Ecart-type: 0.212  
 Type: Discret Décimale(s): 0 Longueur: 8 Intervalle: 0 - 1 Format: Numérique

**Question(s) et instruction(s)**

## QUESTION

Il existe différents moyens pour essayer d'améliorer les choses ou pour empêcher que les choses n'aillent mal. Au cours des 12 derniers mois, avez-vous fait l'une des choses suivantes ?

## MODALITÉS

Valeur	Modalité	Cas	
0	Modalité non citée	25828	95%
1	Modalité citée	1275	4.7%
Sysmiss		78	

**I\_MOBIL\_C: Au cours des 12 derniers mois l'enquêté a fait grève**

Fichier de données: indiv

**Aperçu**

Valides: 27103 Valeurs manquantes: 78 Minimum: 0 Maximum: 1 Moyenne: 0.0442 Ecart-type: 0.206  
 Type: Discret Décimale(s): 0 Longueur: 8 Intervalle: 0 - 1 Format: Numérique

**Question(s) et instruction(s)**

## QUESTION

Il existe différents moyens pour essayer d'améliorer les choses ou pour empêcher que les choses n'aillent mal. Au cours des 12 derniers mois, avez-vous fait l'une des choses suivantes ?

## MODALITÉS

Valeur	Modalité	Cas	
0	Modalité non citée	25904	95.3%
1	Modalité citée	1199	4.4%
Sysmiss		78	

**I\_MOBIL\_D: Au cours des 12 derniers mois l'enquêté n'a rien fait de tout cela**

Fichier de données: indiv

**Aperçu**

Valides: 27103 Valeurs manquantes: 78 Minimum: 0 Maximum: 1 Moyenne: 0.746 Ecart-type: 0.435  
 Type: Discret Décimale(s): 0 Longueur: 8 Intervalle: 0 - 1 Format: Numérique

**Question(s) et instruction(s)**

## QUESTION

Il existe différents moyens pour essayer d'améliorer les choses ou pour empêcher que les choses n'aillent mal. Au cours des 12 derniers mois, avez-vous fait l'une des choses suivantes ?

## MODALITÉS

Valeur	Modalité	Cas	
0	Modalité non citée	6885	25.3%
1	Modalité citée	20218	74.4%
Sysmiss		78	

**S\_ETAT: Etat de santé subjectif**

Fichier de données: indiv

**Aperçu**

Valides: 27181 Valeurs manquantes: 0 Minimum: 1 Maximum: 9 Moyenne: 1.854 Ecart-type: 0.942  
 Type: Continu Décimale(s): 0 Longueur: 8 Intervalle: 1 - 9 Format: Numérique

**S\_LIMITE: Limitations****Fichier de données: indiv****Aperçu**

Valides: 27181    Valeurs manquantes: 0    Minimum: 1    Maximum: 9    Moyenne: 2.825    Ecart-type: 0.635  
 Type: Continu    Décimale(s): 0    Longueur: 8    Intervalle: 1 - 9    Format: Numérique

---

**S\_TAIL\_DRAP: Taille en cm de l'enquêté, indicateur de non réponse****Fichier de données: indiv****Aperçu**

Valides: 27181    Valeurs manquantes: 0    Minimum: -2    Maximum: 1    Moyenne: 0.951    Ecart-type: 0.354  
 Type: Continu    Décimale(s): 0    Longueur: 8    Intervalle: -2 - 1    Format: Numérique

---

**S\_TAIL: Taille en cm de l'enquêté****Fichier de données: indiv****Aperçu**

Valides: 26656    Valeurs manquantes: 525    Minimum: 83    Maximum: 280    Moyenne: 169.887    Ecart-type: 9.517  
 Type: Continu    Décimale(s): 0    Longueur: 8    Intervalle: 83 - 280    Format: Numérique

---

**S\_POIDS\_DRAP: Poids en kg de l'enquêté, indicateur de non réponse****Fichier de données: indiv****Aperçu**

Valides: 27181    Valeurs manquantes: 0    Minimum: -2    Maximum: 1    Moyenne: 0.869    Ecart-type: 0.554  
 Type: Continu    Décimale(s): 0    Longueur: 8    Intervalle: -2 - 1    Format: Numérique

---

**S\_POIDS: Poids en kg de l'enquêté****Fichier de données: indiv****Aperçu**

Valides: 25676    Valeurs manquantes: 1505    Minimum: 33    Maximum: 220    Moyenne: 72.419    Ecart-type: 15.654  
 Type: Continu    Décimale(s): 0    Longueur: 8    Intervalle: 33 - 220    Format: Numérique

---

**S\_SECUQ: Couverture santé****Fichier de données: indiv****Aperçu**

Valides: 27181    Valeurs manquantes: 0    Minimum: 1    Maximum: 9    Moyenne: 2.895    Ecart-type: 0.64

Type: Discret Décimale(s): 0 Longueur: 8 Intervalle: 1 - 9 Format: Numérique

**Question(s) et instruction(s)****QUESTION**

Actuellement, pour vos dépenses de santé, avez-vous :

**MODALITÉS**

Valeur	Modalité	Cas	
1	La protection universelle maladie (PUMA, autrefois appelée CMU)	1851	6.8%
2	L'aide médicale d'État (AME)	122	0.4%
3	La sécurité sociale (régime général et régimes spéciaux, y compris étudiants, y compris ayant-droit)	24766	91.1%
4	Aucune couverture sociale	327	1.2%
8	Refus (ne pas lire)	50	0.2%
9	NSP (ne pas lire)	65	0.2%

**S\_AME: L'enquêté a déjà été bénéficiaire de l'aide médicale d'Etat**

Fichier de données: indiv

**Aperçu**

Valides: 27059 Valeurs manquantes: 122 Minimum: 1 Maximum: 9 Moyenne: 2.026 Ecart-type: 0.805  
 Type: Discret Décimale(s): 0 Longueur: 8 Intervalle: 1 - 9 Format: Numérique

**Question(s) et instruction(s)****QUESTION**

Au cours de votre vie, avez-vous déjà été bénéficiaire de l'aide médicale d'État (AME) ?

**MODALITÉS**

Valeur	Modalité	Cas	
1	Oui (actuellement ou dans le passé)	1625	6%
2	Non, jamais	25096	92.3%
8	Refus (ne pas lire)	49	0.2%
9	NSP (ne pas lire)	289	1.1%
Sysmiss		122	

**S\_MUTUEL: Mutuelle**

Fichier de données: indiv

**Aperçu**

Valides: 27181 Valeurs manquantes: 0 Minimum: 1 Maximum: 9 Moyenne: 2.043 Ecart-type: 0.683  
 Type: Discret Décimale(s): 0 Longueur: 8 Intervalle: 1 - 9 Format: Numérique

**Question(s) et instruction(s)****QUESTION**

Actuellement, avez-vous une mutuelle, assurance privée ou complémentaire santé ?

**MODALITÉS**

Valeur	Modalité	Cas	
1	Oui, la CMU-C (couverture maladie universelle complémentaire)	2184	8%
2	Oui, une autre mutuelle, assurance privée ou complémentaire santé	22700	83.5%
3	Non	2113	7.8%
8	Refus (ne pas lire)	45	0.2%
9	NSP (ne pas lire)	139	0.5%

**S\_ALD: L'enquête bénéficie actuellement du statut d'affection longue durée (ALD)**

Fichier de données: indiv

**Aperçu**

Valides: 27181 Valeurs manquantes: 0 Minimum: 1 Maximum: 9 Moyenne: 1.971 Ecart-type: 0.69  
Type: Discret Décimale(s): 0 Longueur: 8 Intervalle: 1 - 9 Format: Numérique

**Question(s) et instruction(s)****QUESTION**

Actuellement, bénéficiez-vous du statut d'Affection Longue Durée (ALD) auprès de votre couverture maladie ?

**MODALITÉS**

Valeur	Modalité	Cas	
1	Oui	2364	8.7%
2	Non	24584	90.4%
8	Refus (ne pas lire)	64	0.2%
9	NSP (ne pas lire)	169	0.6%

**S\_MEDECIQ\_FLAG: Médecin consulté au cours des 12 derniers mois : indicateur de non réponse**

Fichier de données: indiv

**Aperçu**

Valides: 27181 Valeurs manquantes: 0 Minimum: -2 Maximum: 1 Moyenne: 0.989 Ecart-type: 0.175  
Type: Continu Décimale(s): 0 Longueur: 8 Intervalle: -2 - 1 Format: Numérique



**S\_MEDECIQ\_NBVAL: Médecin consulté au cours des 12 derniers mois : nombre d'items choisis**

Fichier de données: indiv

**Aperçu**

Valides: 27071 Valeurs manquantes: 110 Minimum: 1 Maximum: 6 Moyenne: 2.392 Ecart-type: 1.176  
 Type: Continu Décimale(s): 0 Longueur: 8 Intervalle: 1 - 6 Format: Numérique

---

**S\_MEDECIQ\_A: Médecin généraliste consulté au cours des 12 derniers mois**

Fichier de données: indiv

**Aperçu**

Valides: 27071 Valeurs manquantes: 110 Minimum: 0 Maximum: 1 Moyenne: 0.835 Ecart-type: 0.371  
 Type: Continu Décimale(s): 0 Longueur: 8 Intervalle: 0 - 1 Format: Numérique

---

**S\_MEDECIQ\_B: Dentiste consulté au cours des 12 derniers mois**

Fichier de données: indiv

**Aperçu**

Valides: 27071 Valeurs manquantes: 110 Minimum: 0 Maximum: 1 Moyenne: 0.538 Ecart-type: 0.499  
 Type: Continu Décimale(s): 0 Longueur: 8 Intervalle: 0 - 1 Format: Numérique

---

**S\_MEDECIQ\_C: Ophtalmologue consulté au cours des 12 derniers mois**

Fichier de données: indiv

**Aperçu**

Valides: 27071 Valeurs manquantes: 110 Minimum: 0 Maximum: 1 Moyenne: 0.359 Ecart-type: 0.48  
 Type: Continu Décimale(s): 0 Longueur: 8 Intervalle: 0 - 1 Format: Numérique

---

**S\_MEDECIQ\_D: Gynécologue consulté au cours des 12 derniers mois (si enquêté femme)**

Fichier de données: indiv

**Aperçu**

Valides: 27071 Valeurs manquantes: 110 Minimum: 0 Maximum: 1 Moyenne: 0.268 Ecart-type: 0.443  
 Type: Continu Décimale(s): 0 Longueur: 8 Intervalle: 0 - 1 Format: Numérique

---

**S\_MEDECIQ\_E: Psychiatre ou psychologue consulté au cours des 12 derniers mois**

Fichier de données: indiv

**Aperçu**

Valides: 27071 Valeurs manquantes: 110 Minimum: 0 Maximum: 1 Moyenne: 0.0693 Ecart-type: 0.254  
 Type: Continu Décimale(s): 0 Longueur: 8 Intervalle: 0 - 1 Format: Numérique

---

**S\_MEDECIQ\_F: Autre spécialiste consulté au cours des 12 derniers mois**

Fichier de données: indiv

**Aperçu**

Valides: 27071 Valeurs manquantes: 110 Minimum: 0 Maximum: 1 Moyenne: 0.259 Ecart-type: 0.438  
 Type: Continu Décimale(s): 0 Longueur: 8 Intervalle: 0 - 1 Format: Numérique

**S\_RENONC: Renoncement à des soins au cours des 12 derniers mois**

Fichier de données: indiv

**Aperçu**

Valides: 27181 Valeurs manquantes: 0 Minimum: 1 Maximum: 9 Moyenne: 1.892 Ecart-type: 0.481  
 Type: Discret Décimale(s): 0 Longueur: 8 Intervalle: 1 - 9 Format: Numérique

**Question(s) et instruction(s)**

## QUESTION

Au cours des 12 derniers mois, avez-vous renoncé à des soins de santé pour vous-même ?

## MODALITÉS

Valeur	Modalité	Cas	
1	Oui	3437	12.6%
2	Non	23665	87.1%
8	Refus (ne pas lire)	54	0.2%
9	NSP (ne pas lire)	25	0.1%

**S\_QUEREN\_FLAG: Renoncement indicateur de non réponse**

Fichier de données: indiv

**Aperçu**

Valides: 27181 Valeurs manquantes: 0 Minimum: -2 Maximum: 1 Moyenne: 0.126 Ecart-type: 0.334  
 Type: Discret Décimale(s): 0 Longueur: 8 Intervalle: -2 - 1 Format: Numérique

**Question(s) et instruction(s)**

## MODALITÉS

Valeur	Modalité	Cas	
-2	Refus	5	0%
-1	NSP	4	0%
0	Sans objet (question non posée)	23744	87.4%
1	A répondu	3428	12.6%

**S\_QUEREN\_NBVAL: Renoncement nombre d'items choisis**

Fichier de données: indiv

**Aperçu**

Valides: 27172 Valeurs manquantes: 9 Minimum: 0 Maximum: 8 Moyenne: 0.169 Ecart-type: 0.52  
 Type: Discret Décimale(s): 0 Longueur: 8 Intervalle: 0 - 8 Format: Numérique

**Question(s) et instruction(s)**

## MODALITÉS

Valeur	Modalité	Cas	
0		23744	87.4%
1		2635	9.7%
2		550	2%
3		167	0.6%
4		41	0.2%
5		19	0.1%
6		11	0%
7		4	0%
8		1	0%
Sysmiss		9	

**S\_QUEREN\_A: Renoncement à voir un médecin généraliste**

Fichier de données: indiv

**Aperçu**

Valides: 3428 Valeurs manquantes: 23753 Minimum: 0 Maximum: 1 Moyenne: 0.169 Ecart-type: 0.375  
 Type: Discret Décimale(s): 0 Longueur: 8 Intervalle: 0 - 1 Format: Numérique

**Question(s) et instruction(s)**

## QUESTION

Avez-vous renoncé à :

## MODALITÉS

Valeur	Modalité	Cas	
0	Modalité non citée	2847	10.5%
1	Modalité citée	581	2.1%
Sysmiss		23753	

**S\_QUEREN\_B: Renoncement à se voir un spécialiste (dentiste, ophtalmologue, gynécologue, psychiatre, psychologue ou autre)**

Fichier de données: indiv

**Aperçu**

Valides: 3428 Valeurs manquantes: 23753 Minimum: 0 Maximum: 1 Moyenne: 0.52 Ecart-type: 0.5  
 Type: Discret Décimale(s): 0 Longueur: 8 Intervalle: 0 - 1 Format: Numérique

**Question(s) et instruction(s)**

## QUESTION

Avez-vous renoncé à :

## MODALITÉS

Valeur	Modalité	Cas	
0	Modalité non citée	1644	6%
1	Modalité citée	1784	6.6%
Sysmiss		23753	

**S\_QUEREN\_C: Renoncement à se faire soigner les dents**

Fichier de données: indiv

**Aperçu**

Valides: 3428 Valeurs manquantes: 23753 Minimum: 0 Maximum: 1 Moyenne: 0.224 Ecart-type: 0.417  
 Type: Discret Décimale(s): 0 Longueur: 8 Intervalle: 0 - 1 Format: Numérique

**Question(s) et instruction(s)**

## QUESTION

Avez-vous renoncé à :

## MODALITÉS

Valeur	Modalité	Cas	
0	Modalité non citée	2659	9.8%
1	Modalité citée	769	2.8%
Sysmiss		23753	

**S\_QUEREN\_D: Renoncement à acheter des médicaments**

Fichier de données: indiv

**Aperçu**

Valides: 3428 Valeurs manquantes: 23753 Minimum: 0 Maximum: 1 Moyenne: 0.0633 Ecart-type: 0.244  
 Type: Discret Décimale(s): 0 Longueur: 8 Intervalle: 0 - 1 Format: Numérique

**Question(s) et instruction(s)**

## QUESTION

Avez-vous renoncé à :

## MODALITÉS

Valeur	Modalité	Cas	
0	Modalité non citée	3211	11.8%
1	Modalité citée	217	0.8%
Sysmiss		23753	

**S\_QUEREN\_E: Renoncement à acheter des lunettes ou des lentilles**

Fichier de données: indiv

**Aperçu**

Valides: 3428 Valeurs manquantes: 23753 Minimum: 0 Maximum: 1 Moyenne: 0.0878 Ecart-type: 0.283  
 Type: Discret Décimale(s): 0 Longueur: 8 Intervalle: 0 - 1 Format: Numérique

**Question(s) et instruction(s)**

## QUESTION

Avez-vous renoncé à :

## MODALITÉS

Valeur	Modalité	Cas	
0	Modalité non citée	3127	11.5%
1	Modalité citée	301	1.1%
Sysmiss		23753	

**S\_QUEREN\_F: Renoncement à faire des analyses de laboratoire, prise de sang**

Fichier de données: indiv

**Aperçu**

Valides: 3428 Valeurs manquantes: 23753 Minimum: 0 Maximum: 1 Moyenne: 0.0651 Ecart-type: 0.247  
 Type: Discret Décimale(s): 0 Longueur: 8 Intervalle: 0 - 1 Format: Numérique

**Question(s) et instruction(s)**

## QUESTION

Avez-vous renoncé à :

## MODALITÉS

Valeur	Modalité	Cas	
--------	----------	-----	--

0	Modalité non citée	3205	11.8%
1	Modalité citée	223	0.8%
Sysmiss		23753	

## S\_QUEREN\_G: Renoncement à faire des examens d'imagerie médicale (radiologie, scanner)

Fichier de données: indiv

### Aperçu

Valides: 3428 Valeurs manquantes: 23753 Minimum: 0 Maximum: 1 Moyenne: 0.0963 Ecart-type: 0.295  
Type: Discret Décimale(s): 0 Longueur: 8 Intervalle: 0 - 1 Format: Numérique

### Question(s) et instruction(s)

#### QUESTION

Avez-vous renoncé à :

#### MODALITÉS

Valeur	Modalité	Cas	
0	Modalité non citée	3098	11.4%
1	Modalité citée	330	1.2%
Sysmiss		23753	

## S\_QUEREN\_H: Renoncement à autre chose

Fichier de données: indiv

### Aperçu

Valides: 3428 Valeurs manquantes: 23753 Minimum: 0 Maximum: 1 Moyenne: 0.114 Ecart-type: 0.318  
Type: Discret Décimale(s): 0 Longueur: 8 Intervalle: 0 - 1 Format: Numérique

### Question(s) et instruction(s)

#### QUESTION

Avez-vous renoncé à :

#### MODALITÉS

Valeur	Modalité	Cas	
0	Modalité non citée	3036	11.2%
1	Modalité citée	392	1.4%
Sysmiss		23753	

**S\_PQREN\_FLAG: Raison du renoncement indicateur de non réponse**

Fichier de données: indiv

**Aperçu**

Valides: 27181 Valeurs manquantes: 0 Minimum: -2 Maximum: 1 Moyenne: 0.126 Ecart-type: 0.333  
 Type: Discret Décimale(s): 0 Longueur: 8 Intervalle: -2 - 1 Format: Numérique

**Question(s) et instruction(s)**

## MODALITÉS

Valeur	Modalité	Cas	
-2	Refus	3	0%
-1	NSP	6	0%
0	Sans objet (question non posée)	23744	87.4%
1	A répondu	3428	12.6%

**S\_PQREN\_NBVAL: Raison du renoncement, nombre d'items choisis**

Fichier de données: indiv

**Aperçu**

Valides: 27172 Valeurs manquantes: 9 Minimum: 0 Maximum: 6 Moyenne: 0.153 Ecart-type: 0.443  
 Type: Discret Décimale(s): 0 Longueur: 8 Intervalle: 0 - 6 Format: Numérique

**Question(s) et instruction(s)**

## MODALITÉS

Valeur	Modalité	Cas	
0		23744	87.4%
1		2851	10.5%
2		456	1.7%
3		96	0.4%
4		23	0.1%
5		1	0%
6		1	0%
Sysmiss		9	

**S\_PQREN\_A: Raison du renoncement : Vous ne pouviez pas vous le payer**

Fichier de données: indiv

**Aperçu**

Valides: 3428 Valeurs manquantes: 23753 Minimum: 0 Maximum: 1 Moyenne: 0.471 Ecart-type: 0.499

Type: Discret    Décimale(s): 0    Longueur: 8    Intervalle: 0 - 1    Format: Numérique

**Question(s) et instruction(s)**

## QUESTION

Vous avez renoncé à ces soins parce que :

## MODALITÉS

Valeur	Modalité	Cas	
0	Modalité non citée	1812	6.7%
1	Modalité citée	1616	5.9%
Sysmiss		23753	

**S\_PQREN\_B: Raison du renoncement : Vous avez préféré attendre que ça passe**

Fichier de données: indiv

**Aperçu**

Valides: 3428    Valeurs manquantes: 23753    Minimum: 0    Maximum: 1    Moyenne: 0.138    Ecart-type: 0.345  
 Type: Discret    Décimale(s): 0    Longueur: 8    Intervalle: 0 - 1    Format: Numérique

**Question(s) et instruction(s)**

## QUESTION

Vous avez renoncé à ces soins parce que :

## MODALITÉS

Valeur	Modalité	Cas	
0	Modalité non citée	2956	10.9%
1	Modalité citée	472	1.7%
Sysmiss		23753	

**S\_PQREN\_C: Raison du renoncement : Vous ne saviez pas qui aller voir**

Fichier de données: indiv

**Aperçu**

Valides: 3428    Valeurs manquantes: 23753    Minimum: 0    Maximum: 1    Moyenne: 0.0286    Ecart-type: 0.167  
 Type: Discret    Décimale(s): 0    Longueur: 8    Intervalle: 0 - 1    Format: Numérique

**Question(s) et instruction(s)**

## QUESTION

Vous avez renoncé à ces soins parce que :

## MODALITÉS



Valeur	Modalité	Cas	
0	Modalité non citée	3330	12.3%
1	Modalité citée	98	0.4%
Sysmiss		23753	

## S\_PQREN\_D: Raison du renoncement : À cause des problèmes de langue

Fichier de données: indiv

### Aperçu

Valides: 3428 Valeurs manquantes: 23753 Minimum: 0 Maximum: 1 Moyenne: 0.00321 Ecart-type: 0.0566  
Type: Discret Décimale(s): 0 Longueur: 8 Intervalle: 0 - 1 Format: Numérique

### Question(s) et instruction(s)

#### QUESTION

Vous avez renoncé à ces soins parce que :

#### MODALITÉS

Valeur	Modalité	Cas	
0	Modalité non citée	3417	12.6%
1	Modalité citée	11	0%
Sysmiss		23753	

## S\_PQREN\_E: Raison du renoncement : A cause de problèmes de papiers

Fichier de données: indiv

### Aperçu

Valides: 3428 Valeurs manquantes: 23753 Minimum: 0 Maximum: 1 Moyenne: 0.00642 Ecart-type: 0.0799  
Type: Discret Décimale(s): 0 Longueur: 8 Intervalle: 0 - 1 Format: Numérique

### Question(s) et instruction(s)

#### QUESTION

Vous avez renoncé à ces soins parce que :

#### MODALITÉS

Valeur	Modalité	Cas	
0	Modalité non citée	3406	12.5%
1	Modalité citée	22	0.1%
Sysmiss		23753	

**S\_PQREN\_F: Raison du renoncement : Vous aviez peur des soins**

Fichier de données: indiv

**Aperçu**

Valides: 3428 Valeurs manquantes: 23753 Minimum: 0 Maximum: 1 Moyenne: 0.0796 Ecart-type: 0.271  
 Type: Discret Décimale(s): 0 Longueur: 8 Intervalle: 0 - 1 Format: Numérique

**Question(s) et instruction(s)**

## QUESTION

Vous avez renoncé à ces soins parce que :

## MODALITÉS

Valeur	Modalité	Cas	
0	Modalité non citée	3155	11.6%
1	Modalité citée	273	1%
Sysmiss		23753	

**S\_PQREN\_G: Raison du renoncement : Vous n'aviez pas le temps d'aller chez le médecin**

Fichier de données: indiv

**Aperçu**

Valides: 3428 Valeurs manquantes: 23753 Minimum: 0 Maximum: 1 Moyenne: 0.23 Ecart-type: 0.421  
 Type: Discret Décimale(s): 0 Longueur: 8 Intervalle: 0 - 1 Format: Numérique

**Question(s) et instruction(s)**

## QUESTION

Vous avez renoncé à ces soins parce que :

## MODALITÉS

Valeur	Modalité	Cas	
0	Modalité non citée	2638	9.7%
1	Modalité citée	790	2.9%
Sysmiss		23753	

**S\_PQREN\_H: Raison du renoncement : C'était trop loin ou trop compliqué d'y aller**

Fichier de données: indiv

**Aperçu**

Valides: 3428 Valeurs manquantes: 23753 Minimum: 0 Maximum: 1 Moyenne: 0.0656 Ecart-type: 0.248  
 Type: Discret Décimale(s): 0 Longueur: 8 Intervalle: 0 - 1 Format: Numérique

**Question(s) et instruction(s)**

## QUESTION

Vous avez renoncé à ces soins parce que :

## MODALITÉS

Valeur	Modalité	Cas	
0	Modalité non citée	3203	11.8%
1	Modalité citée	225	0.8%
Sysmiss		23753	

**S\_PQREN\_I: Raison du renoncement : Autre**

Fichier de données: indiv

**Aperçu**

Valides: 3428 Valeurs manquantes: 23753 Minimum: 0 Maximum: 1 Moyenne: 0.189 Ecart-type: 0.391  
Type: Discret Décimale(s): 0 Longueur: 8 Intervalle: 0 - 1 Format: Numérique

**Question(s) et instruction(s)**

## QUESTION

Vous avez renoncé à ces soins parce que :

## MODALITÉS

Valeur	Modalité	Cas	
0	Modalité non citée	2781	10.2%
1	Modalité citée	647	2.4%
Sysmiss		23753	

**S\_REFUS: Refus de consultation des personnes à la PUMA (anciennement appelée CMU) ou à l'AME**

Fichier de données: indiv

**Aperçu**

Valides: 3301 Valeurs manquantes: 23880 Minimum: 1 Maximum: 9 Moyenne: 1.957 Ecart-type: 0.559  
Type: Discret Décimale(s): 0 Longueur: 8 Intervalle: 1 - 9 Format: Numérique

**Question(s) et instruction(s)**

## QUESTION

Si S\_SECUQ = 1, 2 : Est-il déjà arrivé qu'on vous refuse une consultation médicale parce que vous êtes à la PUMA (anciennement appelée CMU) ou à l'AME ?

Si S\_AME=1 : Est-il déjà arrivé qu'on vous refuse une consultation médicale parce que vous étiez à la PUMA (anciennement appelée CMU) ou à l'AME ?

## MODALITÉS

Valeur	Modalité	Cas	
1	Oui	253	0.9%
2	Non	3032	11.2%
8	Refus (ne pas lire)	0	0%
9	NSP (ne pas lire)	16	0.1%
Sysmiss		23880	

**S\_TRAITE: Mal reçu ou mal traité par un médecin**

Fichier de données: indiv

**Aperçu**

Valides: 27181 Valeurs manquantes: 0 Minimum: 1 Maximum: 9 Moyenne: 1.988 Ecart-type: 0.61  
 Type: Discret Décimale(s): 0 Longueur: 8 Intervalle: 1 - 9 Format: Numérique

**Question(s) et instruction(s)**

## QUESTION

Vous est-il déjà arrivé qu'un médecin ou du personnel médical vous traite moins bien ou vous reçoive plus mal que les autres patients ?

## MODALITÉS

Valeur	Modalité	Cas	
1	Oui	1647	6.1%
2	Non	25258	92.9%
3	Sans objet	92	0.3%
8	Refus (ne pas lire)	49	0.2%
9	NSP (ne pas lire)	135	0.5%

**S\_COMPOR\_FLAG: Indicateur de non réponse sur les comportements(du médecin ou personnel médical)**

Fichier de données: indiv

**Aperçu**

Valides: 27181 Valeurs manquantes: 0 Minimum: -1 Maximum: 1 Moyenne: 0.0456 Ecart-type: 0.242  
 Type: Discret Décimale(s): 0 Longueur: 8 Intervalle: -1 - 1 Format: Numérique

**Question(s) et instruction(s)**

## MODALITÉS

Valeur	Modalité	Cas	
-2	Refus	0	0%

-1	NSP	204	0.8%
0	Sans objet (question non posée)	25534	93.9%
1	A répondu	1443	5.3%

## S\_COMPOR\_NBVAL: Les comportements(du médecin ou personnel médical), nombre d'items choisis

Fichier de données: indiv

### Aperçu

Valides: 26977 Valeurs manquantes: 204 Minimum: 0 Maximum: 6 Moyenne: 0.0635 Ecart-type: 0.288  
Type: Discret Décimale(s): 0 Longueur: 8 Intervalle: 0 - 6 Format: Numérique

### Question(s) et instruction(s)

#### MODALITÉS

Valeur	Modalité	Cas	
0		25534	93.9%
1		1207	4.4%
2		211	0.8%
3		18	0.1%
4		6	0%
6		1	0%
Sysmiss		204	

## S\_COMPOR\_A: Comportement (du médecin ou personnel médical) lié au sexe

Fichier de données: indiv

### Aperçu

Valides: 1443 Valeurs manquantes: 25738 Minimum: 0 Maximum: 1 Moyenne: 0.0672 Ecart-type: 0.25  
Type: Discret Décimale(s): 0 Longueur: 8 Intervalle: 0 - 1 Format: Numérique

### Question(s) et instruction(s)

#### QUESTION

À votre avis, ce comportement était-il lié à :

#### MODALITÉS

Valeur	Modalité	Cas	
0	Modalité non citée	1346	5%
1	Modalité citée	97	0.4%
Sysmiss		25738	

**S\_COMPOR\_B: Comportement (du médecin ou personnel médical) lié à l'état de santé ou à un handicap**

Fichier de données: indiv

**Aperçu**

Valides: 1443 Valeurs manquantes: 25738 Minimum: 0 Maximum: 1 Moyenne: 0.0942 Ecart-type: 0.292  
 Type: Discret Décimale(s): 0 Longueur: 8 Intervalle: 0 - 1 Format: Numérique

**Question(s) et instruction(s)**

## QUESTION

À votre avis, ce comportement était-il lié à :

## MODALITÉS

Valeur	Modalité	Cas	
0	Modalité non citée	1307	4.8%
1	Modalité citée	136	0.5%
Sysmiss		25738	

**S\_COMPOR\_C: Comportement (du médecin ou personnel médical) lié à la couleur de peau**

Fichier de données: indiv

**Aperçu**

Valides: 1443 Valeurs manquantes: 25738 Minimum: 0 Maximum: 1 Moyenne: 0.161 Ecart-type: 0.367  
 Type: Discret Décimale(s): 0 Longueur: 8 Intervalle: 0 - 1 Format: Numérique

**Question(s) et instruction(s)**

## QUESTION

À votre avis, ce comportement était-il lié à :

## MODALITÉS

Valeur	Modalité	Cas	
0	Modalité non citée	1211	4.5%
1	Modalité citée	232	0.9%
Sysmiss		25738	

**S\_COMPOR\_D: Comportement (du médecin ou personnel médical) lié aux origines ou la nationalité**

Fichier de données: indiv

**Aperçu**

Valides: 1443 Valeurs manquantes: 25738 Minimum: 0 Maximum: 1 Moyenne: 0.28 Ecart-type: 0.449  
 Type: Discret Décimale(s): 0 Longueur: 8 Intervalle: 0 - 1 Format: Numérique

**Question(s) et instruction(s)**

## QUESTION

À votre avis, ce comportement était-il lié à :

## MODALITÉS

Valeur	Modalité	Cas	
0	Modalité non citée	1039	3.8%
1	Modalité citée	404	1.5%
Sysmiss		25738	

**S\_COMPOR\_E: Comportement (du médecin ou personnel médical) lié à la religion**

Fichier de données: indiv

**Aperçu**

Valides: 1443 Valeurs manquantes: 25738 Minimum: 0 Maximum: 1 Moyenne: 0.0762 Ecart-type: 0.265  
 Type: Discret Décimale(s): 0 Longueur: 8 Intervalle: 0 - 1 Format: Numérique

**Question(s) et instruction(s)**

## QUESTION

À votre avis, ce comportement était-il lié à :

## MODALITÉS

Valeur	Modalité	Cas	
0	Modalité non citée	1333	4.9%
1	Modalité citée	110	0.4%
Sysmiss		25738	

**S\_COMPOR\_F: Comportement (du médecin ou personnel médical) lié à l'âge**

Fichier de données: indiv

**Aperçu**

Valides: 1443 Valeurs manquantes: 25738 Minimum: 0 Maximum: 1 Moyenne: 0.0624 Ecart-type: 0.242  
 Type: Discret Décimale(s): 0 Longueur: 8 Intervalle: 0 - 1 Format: Numérique

**Question(s) et instruction(s)**

## QUESTION

À votre avis, ce comportement était-il lié à :

## MODALITÉS

Valeur	Modalité	Cas	
0	Modalité non citée	1353	5%
1	Modalité citée	90	0.3%
Sysmiss		25738	

**S\_FUM: L'enquête fume tous les jours du tabac**

Fichier de données: indiv

**Aperçu**

Valides: 27181 Valeurs manquantes: 0 Minimum: 1 Maximum: 9 Moyenne: 1.801 Ecart-type: 0.562  
 Type: Continu Décimale(s): 0 Longueur: 8 Intervalle: 1 - 9 Format: Numérique

**S\_FUM6M: L'enquête a déjà fumé tous les jours, pendant au moins 6 mois**

Fichier de données: indiv

**Aperçu**

Valides: 21173 Valeurs manquantes: 6008 Minimum: 1 Maximum: 9 Moyenne: 1.817 Ecart-type: 0.595  
 Type: Continu Décimale(s): 0 Longueur: 8 Intervalle: 1 - 9 Format: Numérique

**S\_FUMQD\_DRAP: Année (ou âge) de début du tabac tous les jours, indicateur de non réponse**

Fichier de données: indiv

**Aperçu**

Valides: 27181 Valeurs manquantes: 0 Minimum: -2 Maximum: 1 Moyenne: 0.373 Ecart-type: 0.497  
 Type: Continu Décimale(s): 0 Longueur: 8 Intervalle: -2 - 1 Format: Numérique

**S\_FUMPAQD\_DRAP: Nombre d'années, année ou âge d'arrêt du tabac quotidien, indicateur de non réponse**

Fichier de données: indiv

**Aperçu**

Valides: 27181 Valeurs manquantes: 0 Minimum: -2 Maximum: 1 Moyenne: 0.16 Ecart-type: 0.373  
 Type: Continu Décimale(s): 0 Longueur: 8 Intervalle: -2 - 1 Format: Numérique

**S\_FUMPAQD: Nombre d'années, année ou âge d'arrêt du tabac quotidien**

Fichier de données: indiv

**Aperçu**

Valides: 4409 Valeurs manquantes: 22772 Minimum: 0 Maximum: 2020 Moyenne: 784.036 Ecart-type: 972.347



Type: Continu    Décimale(s): 0    Longueur: 8    Intervalle: 0 - 2020    Format: Numérique

## **S\_FUMPAQDU: Unité : Nombre d'années, année ou âge d'arrêt du tabac quotidien**

Fichier de données: indiv

### **Aperçu**

Valides: 4466    Valeurs manquantes: 22715    Minimum: 1    Maximum: 9    Moyenne: 2.258    Ecart-type: 1.141  
Type: Continu    Décimale(s): 0    Longueur: 8    Intervalle: 1 - 9    Format: Numérique

## **S\_ALCFREQ: Fréquence de la consommation d'alcool au cours des 12 derniers mois**

Fichier de données: indiv

### **Aperçu**

Valides: 27181    Valeurs manquantes: 0    Minimum: 1    Maximum: 9    Moyenne: 5.326    Ecart-type: 1.763  
Type: Continu    Décimale(s): 0    Longueur: 8    Intervalle: 1 - 9    Format: Numérique

## **S\_ALCVER\_DRAP: Nombre de verres bus les jours où l'enquêté boit de l'alcool, indicateur de non réponse**

Fichier de données: indiv

### **Aperçu**

Valides: 27181    Valeurs manquantes: 0    Minimum: -2    Maximum: 1    Moyenne: 0.57    Ecart-type: 0.563  
Type: Continu    Décimale(s): 0    Longueur: 8    Intervalle: -2 - 1    Format: Numérique

## **S\_ALCVER: Nombre de verres bus les jours où l'enquêté boit de l'alcool**

Fichier de données: indiv

### **Aperçu**

Valides: 16331    Valeurs manquantes: 10850    Minimum: 0    Maximum: 44    Moyenne: 2.257    Ecart-type: 1.631  
Type: Continu    Décimale(s): 0    Longueur: 8    Intervalle: 0 - 44    Format: Numérique

## **S\_ALCVER6V: Fréquence à laquelle l'enquêté boit SIX verres d'alcool ou plus en une même occasion**

Fichier de données: indiv

### **Aperçu**

Valides: 17041    Valeurs manquantes: 10140    Minimum: 1    Maximum: 9    Moyenne: 1.712    Ecart-type: 1.196  
Type: Continu    Décimale(s): 0    Longueur: 8    Intervalle: 1 - 9    Format: Numérique

**S\_TIERS: Tiers présent lors du module Santé (oui, non)**

Fichier de données: indiv

**Aperçu**

Valides: 7513 Valeurs manquantes: 19668 Minimum: 1 Maximum: 9 Moyenne: 1.77 Ecart-type: 0.544  
 Type: Discret Décimale(s): 0 Longueur: 8 Intervalle: 1 - 9 Format: Numérique

**Question(s) et instruction(s)**

## QUESTION

Pour l'enquêteur (ne pas lire) : Un tiers était-il présent pendant la passation du module santé ?

## MODALITÉS

Valeur	Modalité	Cas	
1	Oui	1840	6.8%
2	Non	5657	20.8%
9		16	0.1%
Sysmiss		19668	

**D\_DISCRI: Traitements inégalitaires ou discriminations depuis 5 ans**

Fichier de données: indiv

**Aperçu**

Valides: 27181 Valeurs manquantes: 0 Minimum: 1 Maximum: 9 Moyenne: 2.757 Ecart-type: 0.694  
 Type: Discret Décimale(s): 0 Longueur: 8 Intervalle: 1 - 9 Format: Numérique

**Question(s) et instruction(s)**

## QUESTION

Au cours des 5 dernières années, pensez-vous avoir subi des traitements inégalitaires ou des discriminations ?

## MODALITÉS

Valeur	Modalité	Cas	
1	Souvent	1066	3.9%
2	Parfois	5351	19.7%
3	Jamais	20613	75.8%
8	Refus (ne pas lire)	32	0.1%
9	NSP (ne pas lire)	119	0.4%

**D\_PQDISC\_FLAG: Indicateur de non réponse sur les causes des traitements inégalitaires ou des discriminations**

Fichier de données: indiv

**Aperçu**

Valides: 27181 Valeurs manquantes: 0 Minimum: -2 Maximum: 1 Moyenne: 0.229 Ecart-type: 0.429  
 Type: Discret Décimale(s): 0 Longueur: 8 Intervalle: -2 - 1 Format: Numérique

**Question(s) et instruction(s)**

## MODALITÉS

Valeur	Modalité	Cas	
-2	Refus	7	0%
-1	NSP	87	0.3%
0	Sans objet (question non posée)	20764	76.4%
1	A répondu	6323	23.3%

**D\_PQDISC\_NBVAL: Causes des traitements inégaux ou des discriminations : nombre d'items choisis**

Fichier de données: indiv

**Aperçu**

Valides: 27087 Valeurs manquantes: 94 Minimum: 0 Maximum: 11 Moyenne: 0.409 Ecart-type: 0.889  
 Type: Discret Décimale(s): 0 Longueur: 8 Intervalle: 0 - 11 Format: Numérique

**Question(s) et instruction(s)**

## MODALITÉS

Valeur	Modalité	Cas	
0		20764	76.4%
1		3276	12.1%
2		1934	7.1%
3		745	2.7%
4		230	0.8%
5		85	0.3%
6		34	0.1%
7		12	0%
8		2	0%
9		2	0%
10		2	0%
11		1	0%
Sysmiss		94	

**D\_PQDISC\_A: Traitements inégalitaires ou discriminations dus à l'âge**

Fichier de données: indiv

**Aperçu**

Valides: 6323 Valeurs manquantes: 20858 Minimum: 0 Maximum: 1 Moyenne: 0.0873 Ecart-type: 0.282  
 Type: Discret Décimale(s): 0 Longueur: 8 Intervalle: 0 - 1 Format: Numérique

**Question(s) et instruction(s)**

## QUESTION

D'après vous était-ce plutôt à cause :

## MODALITÉS

Valeur	Modalité	Cas	
0	Modalité non citée	5771	21.2%
1	Modalité citée	552	2%
Sysmiss		20858	

**D\_PQDISC\_B: Traitements inégalitaires ou discriminations dus au sexe**

Fichier de données: indiv

**Aperçu**

Valides: 6323 Valeurs manquantes: 20858 Minimum: 0 Maximum: 1 Moyenne: 0.184 Ecart-type: 0.388  
 Type: Discret Décimale(s): 0 Longueur: 8 Intervalle: 0 - 1 Format: Numérique

**Question(s) et instruction(s)**

## QUESTION

D'après vous était-ce plutôt à cause :

## MODALITÉS

Valeur	Modalité	Cas	
0	Modalité non citée	5159	19%
1	Modalité citée	1164	4.3%
Sysmiss		20858	

**D\_PQDISC\_C: Traitements inégalitaires ou discriminations dus à l'état de santé ou à un handicap**

Fichier de données: indiv

**Aperçu**

Valides: 6323 Valeurs manquantes: 20858 Minimum: 0 Maximum: 1 Moyenne: 0.0459 Ecart-type: 0.209  
 Type: Discret Décimale(s): 0 Longueur: 8 Intervalle: 0 - 1 Format: Numérique

**Question(s) et instruction(s)**

## QUESTION

D'après vous était-ce plutôt à cause :

## MODALITÉS

Valeur	Modalité	Cas	
0	Modalité non citée	6033	22.2%
1	Modalité citée	290	1.1%
Sysmiss		20858	

**D\_PQDISC\_D: Traitements inégaux ou discriminations dus à la couleur de peau**

Fichier de données: indiv

**Aperçu**

Valides: 6323 Valeurs manquantes: 20858 Minimum: 0 Maximum: 1 Moyenne: 0.36 Ecart-type: 0.48  
 Type: Discret Décimale(s): 0 Longueur: 8 Intervalle: 0 - 1 Format: Numérique

**Question(s) et instruction(s)**

## QUESTION

D'après vous était-ce plutôt à cause :

## MODALITÉS

Valeur	Modalité	Cas	
0	Modalité non citée	4045	14.9%
1	Modalité citée	2278	8.4%
Sysmiss		20858	

**D\_PQDISC\_E: Traitements inégaux ou discriminations dus aux origines ou à la nationalité**

Fichier de données: indiv

**Aperçu**

Valides: 6323 Valeurs manquantes: 20858 Minimum: 0 Maximum: 1 Moyenne: 0.512 Ecart-type: 0.5  
 Type: Discret Décimale(s): 0 Longueur: 8 Intervalle: 0 - 1 Format: Numérique

**Question(s) et instruction(s)**

## QUESTION

D'après vous était-ce plutôt à cause :

## MODALITÉS

Valeur	Modalité	Cas	
--------	----------	-----	--

0	Modalité non citée	3086	11.4%
1	Modalité citée	3237	11.9%
Sysmiss		20858	

## D\_PQDISC\_F: Traitements inégalitaires ou discriminations dus au lieu où l'on vit, à la réputation du quartier

Fichier de données: indiv

### Aperçu

Valides: 6323 Valeurs manquantes: 20858 Minimum: 0 Maximum: 1 Moyenne: 0.0617 Ecart-type: 0.241  
Type: Discret Décimale(s): 0 Longueur: 8 Intervalle: 0 - 1 Format: Numérique

### Question(s) et instruction(s)

#### QUESTION

D'après vous était-ce plutôt à cause :

#### MODALITÉS

Valeur	Modalité	Cas	
0	Modalité non citée	5933	21.8%
1	Modalité citée	390	1.4%
Sysmiss		20858	

## D\_PQDISC\_G: Traitements inégalitaires ou discriminations dus à d'autres raisons

Fichier de données: indiv

### Aperçu

Valides: 6323 Valeurs manquantes: 20858 Minimum: 0 Maximum: 1 Moyenne: 0.103 Ecart-type: 0.304  
Type: Discret Décimale(s): 0 Longueur: 8 Intervalle: 0 - 1 Format: Numérique

### Question(s) et instruction(s)

#### QUESTION

D'après vous était-ce plutôt à cause :

#### MODALITÉS

Valeur	Modalité	Cas	
0	Modalité non citée	5671	20.9%
1	Modalité citée	652	2.4%
Sysmiss		20858	

**D\_PQDISC\_H: Traitements inégalitaires ou discriminations dus à la situation familiale (célibataire, divorcé(e), enfants en bas âge..**

Fichier de données: indiv

**Aperçu**

Valides: 6323 Valeurs manquantes: 20858 Minimum: 0 Maximum: 1 Moyenne: 0.0425 Ecart-type: 0.202  
 Type: Discret Décimale(s): 0 Longueur: 8 Intervalle: 0 - 1 Format: Numérique

**Question(s) et instruction(s)**

## QUESTION

D'après vous était-ce plutôt à cause :

## MODALITÉS

Valeur	Modalité	Cas	
0	Modalité non citée	6054	22.3%
1	Modalité citée	269	1%
Sysmiss		20858	

**D\_PQDISC\_I: Traitements inégalitaires ou discriminations dus à l'orientation sexuelle**

Fichier de données: indiv

**Aperçu**

Valides: 6323 Valeurs manquantes: 20858 Minimum: 0 Maximum: 1 Moyenne: 0.0138 Ecart-type: 0.116  
 Type: Discret Décimale(s): 0 Longueur: 8 Intervalle: 0 - 1 Format: Numérique

**Question(s) et instruction(s)**

## QUESTION

D'après vous était-ce plutôt à cause :

## MODALITÉS

Valeur	Modalité	Cas	
0	Modalité non citée	6236	22.9%
1	Modalité citée	87	0.3%
Sysmiss		20858	

**D\_PQDISC\_J: Traitements inégalitaires ou discriminations dus à la religion**

Fichier de données: indiv

**Aperçu**

Valides: 6323 Valeurs manquantes: 20858 Minimum: 0 Maximum: 1 Moyenne: 0.117 Ecart-type: 0.322  
 Type: Discret Décimale(s): 0 Longueur: 8 Intervalle: 0 - 1 Format: Numérique

**Question(s) et instruction(s)**

## QUESTION

D'après vous était-ce plutôt à cause :

## MODALITÉS

Valeur	Modalité	Cas	
0	Modalité non citée	5581	20.5%
1	Modalité citée	742	2.7%
Sysmiss		20858	

**D\_PQDISC\_K: Traitements inégalitaires ou discriminations dus à la façon de s'habiller**

Fichier de données: indiv

**Aperçu**

Valides: 6323 Valeurs manquantes: 20858 Minimum: 0 Maximum: 1 Moyenne: 0.0723 Ecart-type: 0.259  
 Type: Discret Décimale(s): 0 Longueur: 8 Intervalle: 0 - 1 Format: Numérique

**Question(s) et instruction(s)**

## QUESTION

D'après vous était-ce plutôt à cause :

## MODALITÉS

Valeur	Modalité	Cas	
0	Modalité non citée	5866	21.6%
1	Modalité citée	457	1.7%
Sysmiss		20858	

**D\_PQDISC\_L: Traitements inégalitaires ou discriminations dus au poids**

Fichier de données: indiv

**Aperçu**

Valides: 6323 Valeurs manquantes: 20858 Minimum: 0 Maximum: 1 Moyenne: 0.0451 Ecart-type: 0.207  
 Type: Discret Décimale(s): 0 Longueur: 8 Intervalle: 0 - 1 Format: Numérique

**Question(s) et instruction(s)**

## QUESTION

D'après vous était-ce plutôt à cause :

## MODALITÉS

Valeur	Modalité	Cas	
--------	----------	-----	--



0	Modalité non citée	6038	22.2%
1	Modalité citée	285	1%
Sysmiss		20858	

### D\_LIEUDISA\_FLAG: Expérience de discrimination (n° FA pair) : indicateur de non réponse

Fichier de données: indiv

#### Aperçu

Valides: 27181 Valeurs manquantes: 0 Minimum: -2 Maximum: 1 Moyenne: 0.116 Ecart-type: 0.323  
Type: Discret Décimale(s): 0 Longueur: 8 Intervalle: -2 - 1 Format: Numérique

#### Question(s) et instruction(s)

##### MODALITÉS

Valeur	Modalité	Cas	
-2	Refus	2	0%
-1	NSP	17	0.1%
0	Sans objet (question non posée)	23979	88.2%
1	A répondu	3183	11.7%

### D\_LIEUDISA\_NBVAL: Expérience de discrimination (n° FA pair) : nombre d'items choisis

Fichier de données: indiv

#### Aperçu

Valides: 27162 Valeurs manquantes: 19 Minimum: 0 Maximum: 10 Moyenne: 0.209 Ecart-type: 0.698  
Type: Discret Décimale(s): 0 Longueur: 8 Intervalle: 0 - 10 Format: Numérique

#### Question(s) et instruction(s)

##### MODALITÉS

Valeur	Modalité	Cas	
0		23979	88.2%
1		1795	6.6%
2		751	2.8%
3		366	1.3%
4		161	0.6%
5		62	0.2%
6		29	0.1%
7		11	0%
8		3	0%

9		4	0%
10		1	0%
Sysmiss		19	

## D\_LIEUDISA\_A: Expérience de discrimination lors d'une recherche d'emploi (n° FA pair)

Fichier de données: indiv

### Aperçu

Valides: 3183 Valeurs manquantes: 23998 Minimum: 0 Maximum: 1 Moyenne: 0.179 Ecart-type: 0.383  
Type: Discret Décimale(s): 0 Longueur: 8 Intervalle: 0 - 1 Format: Numérique

### Question(s) et instruction(s)

#### QUESTION

Où cette expérience (ou ces expériences) s'est-elle produite (se sont-elles produites) ?

#### MODALITÉS

Valeur	Modalité	Cas	
0	Modalité non citée	2614	9.6%
1	Modalité citée	569	2.1%
Sysmiss		23998	

## D\_LIEUDISA\_B: Expérience de discrimination sur le lieu de travail (n° FA pair)

Fichier de données: indiv

### Aperçu

Valides: 3183 Valeurs manquantes: 23998 Minimum: 0 Maximum: 1 Moyenne: 0.438 Ecart-type: 0.496  
Type: Discret Décimale(s): 0 Longueur: 8 Intervalle: 0 - 1 Format: Numérique

### Question(s) et instruction(s)

#### QUESTION

Où cette expérience (ou ces expériences) s'est-elle produite (se sont-elles produites) ?

#### MODALITÉS

Valeur	Modalité	Cas	
0	Modalité non citée	1789	6.6%
1	Modalité citée	1394	5.1%
Sysmiss		23998	

**D\_LIEUDISA\_C: Expérience de discrimination lors de la recherche d'un logement (n° FA pair)**

Fichier de données: indiv

**Aperçu**

Valides: 3183 Valeurs manquantes: 23998 Minimum: 0 Maximum: 1 Moyenne: 0.0914 Ecart-type: 0.288  
 Type: Discret Décimale(s): 0 Longueur: 8 Intervalle: 0 - 1 Format: Numérique

**Question(s) et instruction(s)**

## QUESTION

Où cette expérience (ou ces expériences) s'est-elle produite (se sont-elles produites) ?

## MODALITÉS

Valeur	Modalité	Cas	
0	Modalité non citée	2892	10.6%
1	Modalité citée	291	1.1%
Sysmiss		23998	

**D\_LIEUDISA\_D: Expérience de discrimination lors d'un contrôle de police (n° FA pair)**

Fichier de données: indiv

**Aperçu**

Valides: 3183 Valeurs manquantes: 23998 Minimum: 0 Maximum: 1 Moyenne: 0.106 Ecart-type: 0.308  
 Type: Discret Décimale(s): 0 Longueur: 8 Intervalle: 0 - 1 Format: Numérique

**Question(s) et instruction(s)**

## QUESTION

Où cette expérience (ou ces expériences) s'est-elle produite (se sont-elles produites) ?

## MODALITÉS

Valeur	Modalité	Cas	
0	Modalité non citée	2846	10.5%
1	Modalité citée	337	1.2%
Sysmiss		23998	

**D\_LIEUDISA\_E: Expérience de discrimination à l'école, université, lors d'une formation (n° FA pair)**

Fichier de données: indiv

**Aperçu**

Valides: 3183 Valeurs manquantes: 23998 Minimum: 0 Maximum: 1 Moyenne: 0.146 Ecart-type: 0.354  
 Type: Discret Décimale(s): 0 Longueur: 8 Intervalle: 0 - 1 Format: Numérique

**Question(s) et instruction(s)**

## QUESTION

Où cette expérience (ou ces expériences) s'est-elle produite (se sont-elles produites) ?

## MODALITÉS

Valeur	Modalité	Cas	
0	Modalité non citée	2717	10%
1	Modalité citée	466	1.7%
Sysmiss		23998	

**D\_LIEUDISA\_F: Expérience de discrimination avec une administration ou un service public (n° FA pair)**

Fichier de données: indiv

**Aperçu**

Valides: 3183 Valeurs manquantes: 23998 Minimum: 0 Maximum: 1 Moyenne: 0.158 Ecart-type: 0.365  
 Type: Discret Décimale(s): 0 Longueur: 8 Intervalle: 0 - 1 Format: Numérique

**Question(s) et instruction(s)**

## QUESTION

Où cette expérience (ou ces expériences) s'est-elle produite (se sont-elles produites) ?

## MODALITÉS

Valeur	Modalité	Cas	
0	Modalité non citée	2680	9.9%
1	Modalité citée	503	1.9%
Sysmiss		23998	

**D\_LIEUDISA\_G: Expérience de discrimination dans le voisinage (n° FA pair)**

Fichier de données: indiv

**Aperçu**

Valides: 3183 Valeurs manquantes: 23998 Minimum: 0 Maximum: 1 Moyenne: 0.134 Ecart-type: 0.341  
 Type: Discret Décimale(s): 0 Longueur: 8 Intervalle: 0 - 1 Format: Numérique

**Question(s) et instruction(s)**

## QUESTION

Où cette expérience (ou ces expériences) s'est-elle produite (se sont-elles produites) ?

## MODALITÉS

Valeur	Modalité	Cas	
--------	----------	-----	--

0	Modalité non citée	2756	10.1%
1	Modalité citée	427	1.6%
Sysmiss		23998	

### D\_LIEUDISA\_H: Expérience de discrimination chez une professionnel de santé, à l'hôpital (n° FA pair)

Fichier de données: indiv

#### Aperçu

Valides: 3183 Valeurs manquantes: 23998 Minimum: 0 Maximum: 1 Moyenne: 0.071 Ecart-type: 0.257  
Type: Discret Décimale(s): 0 Longueur: 8 Intervalle: 0 - 1 Format: Numérique

#### Question(s) et instruction(s)

##### QUESTION

Où cette expérience (ou ces expériences) s'est-elle produite (se sont- elles produites) ?

##### MODALITÉS

Valeur	Modalité	Cas	
0	Modalité non citée	2957	10.9%
1	Modalité citée	226	0.8%
Sysmiss		23998	

### D\_LIEUDISA\_I: Expérience de discrimination dans les loisirs, sports, restau, bars, cinéma (n° FA pair)

Fichier de données: indiv

#### Aperçu

Valides: 3183 Valeurs manquantes: 23998 Minimum: 0 Maximum: 1 Moyenne: 0.14 Ecart-type: 0.347  
Type: Discret Décimale(s): 0 Longueur: 8 Intervalle: 0 - 1 Format: Numérique

#### Question(s) et instruction(s)

##### QUESTION

Où cette expérience (ou ces expériences) s'est-elle produite (se sont- elles produites) ?

##### MODALITÉS

Valeur	Modalité	Cas	
0	Modalité non citée	2738	10.1%
1	Modalité citée	445	1.6%
Sysmiss		23998	

**D\_LIEUDISA\_J: Expérience de discrimination dans les transports (n° FA pair)**

Fichier de données: indiv

**Aperçu**

Valides: 3183 Valeurs manquantes: 23998 Minimum: 0 Maximum: 1 Moyenne: 0.181 Ecart-type: 0.385  
 Type: Discret Décimale(s): 0 Longueur: 8 Intervalle: 0 - 1 Format: Numérique

**Question(s) et instruction(s)**

## QUESTION

Où cette expérience (ou ces expériences) s'est-elle produite (se sont-elles produites) ?

## MODALITÉS

Valeur	Modalité	Cas	
0	Modalité non citée	2607	9.6%
1	Modalité citée	576	2.1%
Sysmiss		23998	

**D\_LIEUDISA\_K: Expérience de discrimination ailleurs (n° FA pair)**

Fichier de données: indiv

**Aperçu**

Valides: 3183 Valeurs manquantes: 23998 Minimum: 0 Maximum: 1 Moyenne: 0.137 Ecart-type: 0.344  
 Type: Discret Décimale(s): 0 Longueur: 8 Intervalle: 0 - 1 Format: Numérique

**Question(s) et instruction(s)**

## QUESTION

Où cette expérience (ou ces expériences) s'est-elle produite (se sont-elles produites) ?

## MODALITÉS

Valeur	Modalité	Cas	
0	Modalité non citée	2747	10.1%
1	Modalité citée	436	1.6%
Sysmiss		23998	

**D\_LIEUDISB\_FLAG: Expérience de discrimination (n° FA impair) : indicateur de non réponse**

Fichier de données: indiv

**Aperçu**

Valides: 27181 Valeurs manquantes: 0 Minimum: -2 Maximum: 1 Moyenne: 0.116 Ecart-type: 0.325  
 Type: Discret Décimale(s): 0 Longueur: 8 Intervalle: -2 - 1 Format: Numérique

**Question(s) et instruction(s)**

## MODALITÉS

Valeur	Modalité	Cas	
-2	Refus	6	0%
-1	NSP	21	0.1%
0	Sans objet (question non posée)	23966	88.2%
1	A répondu	3188	11.7%

**D\_LIEUDISB\_NBVAL: Expérience de discrimination (n° FA impair) : nombre d'items choisis**

Fichier de données: indiv

**Aperçu**

Valides: 27154 Valeurs manquantes: 27 Minimum: 0 Maximum: 10 Moyenne: 0.211 Ecart-type: 0.712  
 Type: Discret Décimale(s): 0 Longueur: 8 Intervalle: 0 - 10 Format: Numérique

**Question(s) et instruction(s)**

## MODALITÉS

Valeur	Modalité	Cas	
0		23966	88.2%
1		1833	6.7%
2		687	2.5%
3		397	1.5%
4		148	0.5%
5		64	0.2%
6		27	0.1%
7		17	0.1%
8		11	0%
9		3	0%
10		1	0%
Sysmiss		27	

**D\_LIEUDISB\_A: Expérience de discrimination chez un professionnel de santé, à l'hôpital (n° FA impair)**

Fichier de données: indiv

**Aperçu**

Valides: 3188 Valeurs manquantes: 23993 Minimum: 0 Maximum: 1 Moyenne: 0.0891 Ecart-type: 0.285  
 Type: Discret Décimale(s): 0 Longueur: 8 Intervalle: 0 - 1 Format: Numérique

**Question(s) et instruction(s)**

## QUESTION

Où cette expérience (ou ces expériences) s'est-elle produite (se sont- elles produites) ?

## MODALITÉS

Valeur	Modalité	Cas	
0	Modalité non citée	2904	10.7%
1	Modalité citée	284	1%
Sysmiss		23993	

**D\_LIEUDISB\_B: Expérience de discrimination lors d'un contrôle de police (n° FA impair)**

Fichier de données: indiv

**Aperçu**

Valides: 3188 Valeurs manquantes: 23993 Minimum: 0 Maximum: 1 Moyenne: 0.115 Ecart-type: 0.319  
 Type: Discret Décimale(s): 0 Longueur: 8 Intervalle: 0 - 1 Format: Numérique

**Question(s) et instruction(s)**

## QUESTION

Où cette expérience (ou ces expériences) s'est-elle produite (se sont- elles produites) ?

## MODALITÉS

Valeur	Modalité	Cas	
0	Modalité non citée	2822	10.4%
1	Modalité citée	366	1.3%
Sysmiss		23993	

**D\_LIEUDISB\_C: Expérience de discrimination lors d'une recherche d'emploi (n° FA impair)**

Fichier de données: indiv

**Aperçu**

Valides: 3188 Valeurs manquantes: 23993 Minimum: 0 Maximum: 1 Moyenne: 0.193 Ecart-type: 0.395  
 Type: Discret Décimale(s): 0 Longueur: 8 Intervalle: 0 - 1 Format: Numérique

**Question(s) et instruction(s)**

## QUESTION

Où cette expérience (ou ces expériences) s'est-elle produite (se sont- elles produites) ?

## MODALITÉS

Valeur	Modalité	Cas	
--------	----------	-----	--



0	Modalité non citée	2572	9.5%
1	Modalité citée	616	2.3%
Sysmiss		23993	

### D\_LIEUDISB\_D: Expérience de discrimination lors de la recherche d'un logement (n° FA impair)

Fichier de données: indiv

#### Aperçu

Valides: 3188 Valeurs manquantes: 23993 Minimum: 0 Maximum: 1 Moyenne: 0.0985 Ecart-type: 0.298  
Type: Discret Décimale(s): 0 Longueur: 8 Intervalle: 0 - 1 Format: Numérique

#### Question(s) et instruction(s)

##### QUESTION

Où cette expérience (ou ces expériences) s'est-elle produite (se sont-elles produites) ?

##### MODALITÉS

Valeur	Modalité	Cas	
0	Modalité non citée	2874	10.6%
1	Modalité citée	314	1.2%
Sysmiss		23993	

### D\_LIEUDISB\_E: Expérience de discrimination dans les loisirs, sports, restau, bars, cinéma (n° FA impair)

Fichier de données: indiv

#### Aperçu

Valides: 3188 Valeurs manquantes: 23993 Minimum: 0 Maximum: 1 Moyenne: 0.143 Ecart-type: 0.35  
Type: Discret Décimale(s): 0 Longueur: 8 Intervalle: 0 - 1 Format: Numérique

#### Question(s) et instruction(s)

##### QUESTION

Où cette expérience (ou ces expériences) s'est-elle produite (se sont-elles produites) ?

##### MODALITÉS

Valeur	Modalité	Cas	
0	Modalité non citée	2731	10%
1	Modalité citée	457	1.7%
Sysmiss		23993	

**D\_LIEUDISB\_F: Expérience de discrimination à l'école, université, lors d'une formation (n° FA impair)**

Fichier de données: indiv

**Aperçu**

Valides: 3188 Valeurs manquantes: 23993 Minimum: 0 Maximum: 1 Moyenne: 0.136 Ecart-type: 0.343  
 Type: Discret Décimale(s): 0 Longueur: 8 Intervalle: 0 - 1 Format: Numérique

**Question(s) et instruction(s)**

## QUESTION

Où cette expérience (ou ces expériences) s'est-elle produite (se sont-elles produites) ?

## MODALITÉS

Valeur	Modalité	Cas	
0	Modalité non citée	2755	10.1%
1	Modalité citée	433	1.6%
Sysmiss		23993	

**D\_LIEUDISB\_G: Expérience de discrimination dans les transports (n° FA impair)**

Fichier de données: indiv

**Aperçu**

Valides: 3188 Valeurs manquantes: 23993 Minimum: 0 Maximum: 1 Moyenne: 0.189 Ecart-type: 0.392  
 Type: Discret Décimale(s): 0 Longueur: 8 Intervalle: 0 - 1 Format: Numérique

**Question(s) et instruction(s)**

## QUESTION

Où cette expérience (ou ces expériences) s'est-elle produite (se sont-elles produites) ?

## MODALITÉS

Valeur	Modalité	Cas	
0	Modalité non citée	2585	9.5%
1	Modalité citée	603	2.2%
Sysmiss		23993	

**D\_LIEUDISB\_H: Expérience de discrimination dans le voisinage (n° FA impair)**

Fichier de données: indiv

**Aperçu**

Valides: 3188 Valeurs manquantes: 23993 Minimum: 0 Maximum: 1 Moyenne: 0.12 Ecart-type: 0.326  
 Type: Discret Décimale(s): 0 Longueur: 8 Intervalle: 0 - 1 Format: Numérique

**Question(s) et instruction(s)**

## QUESTION

Où cette expérience (ou ces expériences) s'est-elle produite (se sont-elles produites) ?

## MODALITÉS

Valeur	Modalité	Cas	
0	Modalité non citée	2804	10.3%
1	Modalité citée	384	1.4%
Sysmiss		23993	

**D\_LIEUDISB\_I: Expérience de discrimination avec une administration ou un service public (n° FA impair)**

Fichier de données: indiv

**Aperçu**

Valides: 3188 Valeurs manquantes: 23993 Minimum: 0 Maximum: 1 Moyenne: 0.162 Ecart-type: 0.368  
 Type: Discret Décimale(s): 0 Longueur: 8 Intervalle: 0 - 1 Format: Numérique

**Question(s) et instruction(s)**

## QUESTION

Où cette expérience (ou ces expériences) s'est-elle produite (se sont-elles produites) ?

## MODALITÉS

Valeur	Modalité	Cas	
0	Modalité non citée	2672	9.8%
1	Modalité citée	516	1.9%
Sysmiss		23993	

**D\_LIEUDISB\_J: Expérience de discrimination sur le lieu de travail (n° FA impair)**

Fichier de données: indiv

**Aperçu**

Valides: 3188 Valeurs manquantes: 23993 Minimum: 0 Maximum: 1 Moyenne: 0.402 Ecart-type: 0.49  
 Type: Discret Décimale(s): 0 Longueur: 8 Intervalle: 0 - 1 Format: Numérique

**Question(s) et instruction(s)**

## QUESTION

Où cette expérience (ou ces expériences) s'est-elle produite (se sont-elles produites) ?

## MODALITÉS

Valeur	Modalité	Cas	
--------	----------	-----	--

0	Modalité non citée	1906	7%
1	Modalité citée	1282	4.7%
Sysmiss		23993	

## D\_LIEUDISB\_K: Expérience de discrimination ailleurs (n° FA impair)

Fichier de données: indiv

### Aperçu

Valides: 3188 Valeurs manquantes: 23993 Minimum: 0 Maximum: 1 Moyenne: 0.145 Ecart-type: 0.352  
Type: Discret Décimale(s): 0 Longueur: 8 Intervalle: 0 - 1 Format: Numérique

### Question(s) et instruction(s)

#### QUESTION

Où cette expérience (ou ces expériences) s'est-elle produite (se sont-elles produites) ?

#### MODALITÉS

Valeur	Modalité	Cas	
0	Modalité non citée	2727	10%
1	Modalité citée	461	1.7%
Sysmiss		23993	

## D\_REACT\_FLAG: Réaction face à la discrimination : indicateur de non réponse

Fichier de données: indiv

### Aperçu

Valides: 27181 Valeurs manquantes: 0 Minimum: -2 Maximum: 1 Moyenne: 0.231 Ecart-type: 0.429  
Type: Discret Décimale(s): 0 Longueur: 8 Intervalle: -2 - 1 Format: Numérique

### Question(s) et instruction(s)

#### MODALITÉS

Valeur	Modalité	Cas	
-2	Refus	13	0%
-1	NSP	44	0.2%
0	Sans objet (question non posée)	20764	76.4%
1	A répondu	6360	23.4%

## D\_REACT\_NBVAL: Réaction face à la discrimination : nombre d'items choisis

Fichier de données: indiv

**Aperçu**

Valides: 27124 Valeurs manquantes: 57 Minimum: 0 Maximum: 8 Moyenne: 0.376 Ecart-type: 0.809  
 Type: Discret Décimale(s): 0 Longueur: 8 Intervalle: 0 - 8 Format: Numérique

**Question(s) et instruction(s)**

## MODALITÉS

Valeur	Modalité	Cas	
0		20764	76.4%
1		3907	14.4%
2		1458	5.4%
3		694	2.6%
4		228	0.8%
5		65	0.2%
6		5	0%
7		2	0%
8		1	0%
Sysmiss		57	

**D\_REACT\_A: L'enquêté a contesté, s'est indigné**

Fichier de données: indiv

**Aperçu**

Valides: 6360 Valeurs manquantes: 20821 Minimum: 0 Maximum: 1 Moyenne: 0.351 Ecart-type: 0.477  
 Type: Discret Décimale(s): 0 Longueur: 8 Intervalle: 0 - 1 Format: Numérique

**Question(s) et instruction(s)**

## QUESTION

Quand cela s'est produit, comment avez-vous réagi ?

## MODALITÉS

Valeur	Modalité	Cas	
0	Modalité non citée	4129	15.2%
1	Modalité citée	2231	8.2%
Sysmiss		20821	

**D\_REACT\_B: L'enquêté en a parlé à sa famille, ses amis**

Fichier de données: indiv

**Aperçu**

Valides: 6360 Valeurs manquantes: 20821 Minimum: 0 Maximum: 1 Moyenne: 0.341 Ecart-type: 0.474  
 Type: Discret Décimale(s): 0 Longueur: 8 Intervalle: 0 - 1 Format: Numérique

**Question(s) et instruction(s)**

## QUESTION

Quand cela s'est produit, comment avez-vous réagi ?

## MODALITÉS

Valeur	Modalité	Cas	
0	Modalité non citée	4189	15.4%
1	Modalité citée	2171	8%
Sysmiss		20821	

**D\_REACT\_C: L'enquêté en a parlé à des collègues**

Fichier de données: indiv

**Aperçu**

Valides: 6360 Valeurs manquantes: 20821 Minimum: 0 Maximum: 1 Moyenne: 0.19 Ecart-type: 0.393  
 Type: Discret Décimale(s): 0 Longueur: 8 Intervalle: 0 - 1 Format: Numérique

**Question(s) et instruction(s)**

## QUESTION

Quand cela s'est produit, comment avez-vous réagi ?

## MODALITÉS

Valeur	Modalité	Cas	
0	Modalité non citée	5150	18.9%
1	Modalité citée	1210	4.5%
Sysmiss		20821	

**D\_REACT\_D: L'enquêté en a parlé à une association**

Fichier de données: indiv

**Aperçu**

Valides: 6360 Valeurs manquantes: 20821 Minimum: 0 Maximum: 1 Moyenne: 0.0197 Ecart-type: 0.139  
 Type: Discret Décimale(s): 0 Longueur: 8 Intervalle: 0 - 1 Format: Numérique

**Question(s) et instruction(s)**

## QUESTION

Quand cela s'est produit, comment avez-vous réagi ?

## MODALITÉS

Valeur	Modalité	Cas	
0	Modalité non citée	6235	22.9%
1	Modalité citée	125	0.5%
Sysmiss		20821	

**D\_REACT\_E: L'enquêté en a parlé à un syndicat**

Fichier de données: indiv

**Aperçu**

Valides: 6360 Valeurs manquantes: 20821 Minimum: 0 Maximum: 1 Moyenne: 0.0398 Ecart-type: 0.195  
 Type: Discret Décimale(s): 0 Longueur: 8 Intervalle: 0 - 1 Format: Numérique

**Question(s) et instruction(s)**

## QUESTION

Quand cela s'est produit, comment avez-vous réagi ?

## MODALITÉS

Valeur	Modalité	Cas	
0	Modalité non citée	6107	22.5%
1	Modalité citée	253	0.9%
Sysmiss		20821	

**D\_REACT\_F: L'enquêté en a parlé au Défenseur des Droits**

Fichier de données: indiv

**Aperçu**

Valides: 6360 Valeurs manquantes: 20821 Minimum: 0 Maximum: 1 Moyenne: 0.0217 Ecart-type: 0.146  
 Type: Discret Décimale(s): 0 Longueur: 8 Intervalle: 0 - 1 Format: Numérique

**Question(s) et instruction(s)**

## QUESTION

Quand cela s'est produit, comment avez-vous réagi ?

## MODALITÉS

Valeur	Modalité	Cas	
0	Modalité non citée	6222	22.9%
1	Modalité citée	138	0.5%
Sysmiss		20821	

**D\_REACT\_G: L'enquêté a porté plainte**

Fichier de données: indiv

**Aperçu**

Valides: 6360 Valeurs manquantes: 20821 Minimum: 0 Maximum: 1 Moyenne: 0.0297 Ecart-type: 0.17  
 Type: Discret Décimale(s): 0 Longueur: 8 Intervalle: 0 - 1 Format: Numérique

**Question(s) et instruction(s)**

## QUESTION

Quand cela s'est produit, comment avez-vous réagi ?

## MODALITÉS

Valeur	Modalité	Cas	
0	Modalité non citée	6171	22.7%
1	Modalité citée	189	0.7%
Sysmiss		20821	

**D\_REACT\_H: L'enquêté n'a rien fait car ne savait pas quoi faire**

Fichier de données: indiv

**Aperçu**

Valides: 6360 Valeurs manquantes: 20821 Minimum: 0 Maximum: 1 Moyenne: 0.131 Ecart-type: 0.337  
 Type: Discret Décimale(s): 0 Longueur: 8 Intervalle: 0 - 1 Format: Numérique

**Question(s) et instruction(s)**

## QUESTION

Quand cela s'est produit, comment avez-vous réagi ?

## MODALITÉS

Valeur	Modalité	Cas	
0	Modalité non citée	5527	20.3%
1	Modalité citée	833	3.1%
Sysmiss		20821	

**D\_REACT\_I: L'enquêté n'a rien fait car pensait que cela ne servirait à rien**

Fichier de données: indiv

**Aperçu**

Valides: 6360 Valeurs manquantes: 20821 Minimum: 0 Maximum: 1 Moyenne: 0.479 Ecart-type: 0.5  
 Type: Discret Décimale(s): 0 Longueur: 8 Intervalle: 0 - 1 Format: Numérique



**Question(s) et instruction(s)**

## QUESTION

Quand cela s'est produit, comment avez-vous réagi ?

## MODALITÉS

Valeur	Modalité	Cas	
0	Modalité non citée	3316	12.2%
1	Modalité citée	3044	11.2%
Sysmiss		20821	

**D\_AFFECT\_FLAG: Suite à cette expérience : nombre d'items choisis**

Fichier de données: indiv

**Aperçu**

Valides: 27181 Valeurs manquantes: 0 Minimum: -2 Maximum: 1 Moyenne: 0.23 Ecart-type: 0.429  
 Type: Discret Décimale(s): 0 Longueur: 8 Intervalle: -2 - 1 Format: Numérique

**Question(s) et instruction(s)**

## MODALITÉS

Valeur	Modalité	Cas	
-2	Refus	12	0%
-1	NSP	60	0.2%
0	Sans objet (question non posée)	20764	76.4%
1	A répondu	6345	23.3%

**D\_AFFECT\_NBVAL: Suite à cette expérience : nombre d'items choisis**

Fichier de données: indiv

**Aperçu**

Valides: 27109 Valeurs manquantes: 72 Minimum: 0 Maximum: 5 Moyenne: 0.28 Ecart-type: 0.563  
 Type: Discret Décimale(s): 0 Longueur: 8 Intervalle: 0 - 5 Format: Numérique

**Question(s) et instruction(s)**

## MODALITÉS

Valeur	Modalité	Cas	
0		20764	76.4%
1		5392	19.8%
2		727	2.7%

3		176	0.6%
4		46	0.2%
5		4	0%
Sysmiss		72	

## D\_AFFECT\_A: Suite à cette expérience, l'enquêté y pense souvent

Fichier de données: indiv

### Aperçu

Valides: 6345 Valeurs manquantes: 20836 Minimum: 0 Maximum: 1 Moyenne: 0.218 Ecart-type: 0.413  
Type: Discret Décimale(s): 0 Longueur: 8 Intervalle: 0 - 1 Format: Numérique

### Question(s) et instruction(s)

#### QUESTION

Dans quelle mesure cette expérience (ou ces expériences) de discrimination vous a (ou ont) affecté ?

#### MODALITÉS

Valeur	Modalité	Cas	
0	Modalité non citée	4964	18.3%
1	Modalité citée	1381	5.1%
Sysmiss		20836	

## D\_AFFECT\_B: Suite à cette expérience, l'enquêté redouble d'effort dans ce typer de situation

Fichier de données: indiv

### Aperçu

Valides: 6345 Valeurs manquantes: 20836 Minimum: 0 Maximum: 1 Moyenne: 0.144 Ecart-type: 0.351  
Type: Discret Décimale(s): 0 Longueur: 8 Intervalle: 0 - 1 Format: Numérique

### Question(s) et instruction(s)

#### QUESTION

Dans quelle mesure cette expérience (ou ces expériences) de discrimination vous a (ou ont) affecté ?

#### MODALITÉS

Valeur	Modalité	Cas	
0	Modalité non citée	5429	20%
1	Modalité citée	916	3.4%
Sysmiss		20836	

**D\_AFFECT\_C: Suite à cette expérience, l'enquêté évite ce type de situations**

Fichier de données: indiv

**Aperçu**

Valides: 6345 Valeurs manquantes: 20836 Minimum: 0 Maximum: 1 Moyenne: 0.19 Ecart-type: 0.392  
 Type: Discret Décimale(s): 0 Longueur: 8 Intervalle: 0 - 1 Format: Numérique

**Question(s) et instruction(s)**

## QUESTION

Dans quelle mesure cette expérience (ou ces expériences) de discrimination vous a (ou ont) affecté ?

## MODALITÉS

Valeur	Modalité	Cas	
0	Modalité non citée	5139	18.9%
1	Modalité citée	1206	4.4%
Sysmiss		20836	

**D\_AFFECT\_D: Suite à cette expérience, l'enquêté a perdu confiance en lui**

Fichier de données: indiv

**Aperçu**

Valides: 6345 Valeurs manquantes: 20836 Minimum: 0 Maximum: 1 Moyenne: 0.093 Ecart-type: 0.29  
 Type: Discret Décimale(s): 0 Longueur: 8 Intervalle: 0 - 1 Format: Numérique

**Question(s) et instruction(s)**

## QUESTION

Dans quelle mesure cette expérience (ou ces expériences) de discrimination vous a (ou ont) affecté ?

## MODALITÉS

Valeur	Modalité	Cas	
0	Modalité non citée	5755	21.2%
1	Modalité citée	590	2.2%
Sysmiss		20836	

**D\_AFFECT\_E: Suite à cette expérience, l'enquêté ne s'en préoccupe pas**

Fichier de données: indiv

**Aperçu**

Valides: 6345 Valeurs manquantes: 20836 Minimum: 0 Maximum: 1 Moyenne: 0.549 Ecart-type: 0.498  
 Type: Discret Décimale(s): 0 Longueur: 8 Intervalle: 0 - 1 Format: Numérique

**Question(s) et instruction(s)**

## QUESTION

Dans quelle mesure cette expérience (ou ces expériences) de discrimination vous a (ou ont) affecté ?

## MODALITÉS

Valeur	Modalité	Cas	
0	Modalité non citée	2860	10.5%
1	Modalité citée	3485	12.8%
Sysmiss		20836	

**D\_DISCCIBLE: L'enquêté pense appartenir à un groupe qui subit des discriminations aujourd'hui en France en raison de son origine, sa couleur de peau**

Fichier de données: indiv

**Aperçu**

Valides: 27181 Valeurs manquantes: 0 Minimum: 1 Maximum: 9 Moyenne: 1.911 Ecart-type: 0.948  
Type: Discret Décimale(s): 0 Longueur: 8 Intervalle: 1 - 9 Format: Numérique

**Question(s) et instruction(s)**

## QUESTION

Au-delà de votre expérience personnelle, pensez-vous appartenir à un groupe qui subit des traitements inégaux ou des discriminations en raison de l'origine ou de la couleur de peau en France aujourd'hui ?

## MODALITÉS

Valeur	Modalité	Cas	
1	Oui	5238	19.3%
2	Non	21535	79.2%
8	Refus (ne pas lire)	45	0.2%
9	NSP (ne pas lire)	363	1.3%

**D\_RACISM: Cible de propos ou d'attitudes racistes en France au cours de la vie**

Fichier de données: indiv

**Aperçu**

Valides: 27181 Valeurs manquantes: 0 Minimum: 1 Maximum: 9 Moyenne: 1.729 Ecart-type: 0.616  
Type: Discret Décimale(s): 0 Longueur: 8 Intervalle: 1 - 9 Format: Numérique

**Question(s) et instruction(s)**

## QUESTION

Au cours de votre vie, avez-vous été la cible d'insultes, de propos ou d'attitudes ouvertement racistes en France <Si LIENMIG=2, 4 : « métropolitaine » > ?

## MODALITÉS

Valeur	Modalité	Cas	
1	Oui	8010	29.5%
2	Non	19074	70.2%
8	Refus (ne pas lire)	34	0.1%
9	NSP (ne pas lire)	63	0.2%

### D\_OURACI\_FLAG: Indicateur de non réponse sur le lieu où les insultes, les propos ou attitudes racistes, se sont produits

Fichier de données: indiv

## Aperçu

Valides: 27181 Valeurs manquantes: 0 Minimum: -2 Maximum: 1 Moyenne: 0.293 Ecart-type: 0.457  
 Type: Discret Décimale(s): 0 Longueur: 8 Intervalle: -2 - 1 Format: Numérique

## Question(s) et instruction(s)

## MODALITÉS

Valeur	Modalité	Cas	
-2	Refus	4	0%
-1	NSP	16	0.1%
0	Sans objet (question non posée)	19171	70.5%
1	A répondu	7990	29.4%

### D\_OURACI\_NBVAL: Lieu où les insultes, les propos ou attitudes racistes se sont produits : nombre d'items choisis

Fichier de données: indiv

## Aperçu

Valides: 27161 Valeurs manquantes: 20 Minimum: 0 Maximum: 13 Moyenne: 0.593 Ecart-type: 1.238  
 Type: Discret Décimale(s): 0 Longueur: 8 Intervalle: 0 - 13 Format: Numérique

## Question(s) et instruction(s)

## MODALITÉS

Valeur	Modalité	Cas	
0		19171	70.5%
1		4181	15.4%
2		1803	6.6%
3		957	3.5%
4		505	1.9%

5		236	0.9%
6		125	0.5%
7		78	0.3%
8		47	0.2%
9		27	0.1%
10		15	0.1%
11		8	0%
12		5	0%
13		3	0%
Sysmiss		20	

## D\_OURACI\_A: Insultes, propos ou attitudes racistes au travail

Fichier de données: indiv

### Aperçu

Valides: 7990 Valeurs manquantes: 19191 Minimum: 0 Maximum: 1 Moyenne: 0.293 Ecart-type: 0.455  
Type: Discret Décimale(s): 0 Longueur: 8 Intervalle: 0 - 1 Format: Numérique

### Question(s) et instruction(s)

QUESTION

Où cela s'est-il produit ?

MODALITÉS

Valeur	Modalité	Cas	
0	Modalité non citée	5646	20.8%
1	Modalité citée	2344	8.6%
Sysmiss		19191	

## D\_OURACI\_B: Insultes, propos ou attitudes racistes à l'université

Fichier de données: indiv

### Aperçu

Valides: 7990 Valeurs manquantes: 19191 Minimum: 0 Maximum: 1 Moyenne: 0.0402 Ecart-type: 0.196  
Type: Discret Décimale(s): 0 Longueur: 8 Intervalle: 0 - 1 Format: Numérique

### Question(s) et instruction(s)

QUESTION

Où cela s'est-il produit ?

MODALITÉS

Valeur	Modalité	Cas	
0	Modalité non citée	7669	28.2%
1	Modalité citée	321	1.2%
Sysmiss		19191	

## D\_OURACI\_C: Insultes, propos ou attitudes racistes à l'école

Fichier de données: indiv

### Aperçu

Valides: 7990 Valeurs manquantes: 19191 Minimum: 0 Maximum: 1 Moyenne: 0.375 Ecart-type: 0.484  
Type: Discret Décimale(s): 0 Longueur: 8 Intervalle: 0 - 1 Format: Numérique

### Question(s) et instruction(s)

QUESTION

Où cela s'est-il produit ?

MODALITÉS

Valeur	Modalité	Cas	
0	Modalité non citée	4991	18.4%
1	Modalité citée	2999	11%
Sysmiss		19191	

## D\_OURACI\_D: Insultes, propos ou attitudes racistes dans un magasin

Fichier de données: indiv

### Aperçu

Valides: 7990 Valeurs manquantes: 19191 Minimum: 0 Maximum: 1 Moyenne: 0.145 Ecart-type: 0.352  
Type: Discret Décimale(s): 0 Longueur: 8 Intervalle: 0 - 1 Format: Numérique

### Question(s) et instruction(s)

QUESTION

Où cela s'est-il produit ?

MODALITÉS

Valeur	Modalité	Cas	
0	Modalité non citée	6833	25.1%
1	Modalité citée	1157	4.3%
Sysmiss		19191	

**D\_OURACI\_E: Insultes, propos ou attitudes racistes dans la rue**

Fichier de données: indiv

**Aperçu**

Valides: 7990 Valeurs manquantes: 19191 Minimum: 0 Maximum: 1 Moyenne: 0.471 Ecart-type: 0.499  
 Type: Discret Décimale(s): 0 Longueur: 8 Intervalle: 0 - 1 Format: Numérique

**Question(s) et instruction(s)**

## QUESTION

Où cela s'est-il produit ?

## MODALITÉS

Valeur	Modalité	Cas	
0	Modalité non citée	4225	15.5%
1	Modalité citée	3765	13.9%
Sysmiss		19191	

**D\_OURACI\_F: Insultes, propos ou attitudes racistes dans les transports**

Fichier de données: indiv

**Aperçu**

Valides: 7990 Valeurs manquantes: 19191 Minimum: 0 Maximum: 1 Moyenne: 0.219 Ecart-type: 0.413  
 Type: Discret Décimale(s): 0 Longueur: 8 Intervalle: 0 - 1 Format: Numérique

**Question(s) et instruction(s)**

## QUESTION

Où cela s'est-il produit ?

## MODALITÉS

Valeur	Modalité	Cas	
0	Modalité non citée	6243	23%
1	Modalité citée	1747	6.4%
Sysmiss		19191	

**D\_OURACI\_G: Insultes, propos ou attitudes racistes dans un commissariat**

Fichier de données: indiv

**Aperçu**

Valides: 7990 Valeurs manquantes: 19191 Minimum: 0 Maximum: 1 Moyenne: 0.0453 Ecart-type: 0.208  
 Type: Discret Décimale(s): 0 Longueur: 8 Intervalle: 0 - 1 Format: Numérique



**Question(s) et instruction(s)**

## QUESTION

Où cela s'est-il produit ?

## MODALITÉS

Valeur	Modalité	Cas	
0	Modalité non citée	7628	28.1%
1	Modalité citée	362	1.3%
Sysmiss		19191	

**D\_OURACI\_H: Insultes, propos ou attitudes racistes dans un hôpital**

Fichier de données: indiv

**Aperçu**

Valides: 7990 Valeurs manquantes: 19191 Minimum: 0 Maximum: 1 Moyenne: 0.0294 Ecart-type: 0.169  
 Type: Discret Décimale(s): 0 Longueur: 8 Intervalle: 0 - 1 Format: Numérique

**Question(s) et instruction(s)**

## QUESTION

Où cela s'est-il produit ?

## MODALITÉS

Valeur	Modalité	Cas	
0	Modalité non citée	7755	28.5%
1	Modalité citée	235	0.9%
Sysmiss		19191	

**D\_OURACI\_I: Insultes, propos ou attitudes racistes dans une banque**

Fichier de données: indiv

**Aperçu**

Valides: 7990 Valeurs manquantes: 19191 Minimum: 0 Maximum: 1 Moyenne: 0.0232 Ecart-type: 0.15  
 Type: Discret Décimale(s): 0 Longueur: 8 Intervalle: 0 - 1 Format: Numérique

**Question(s) et instruction(s)**

## QUESTION

Où cela s'est-il produit ?

## MODALITÉS

Valeur	Modalité	Cas	
--------	----------	-----	--

0	Modalité non citée	7805	28.7%
1	Modalité citée	185	0.7%
Sysmiss		19191	

## D\_OURACI\_J: Insultes, propos ou attitudes racistes dans une administration

Fichier de données: indiv

### Aperçu

Valides: 7990 Valeurs manquantes: 19191 Minimum: 0 Maximum: 1 Moyenne: 0.0717 Ecart-type: 0.258  
Type: Discret Décimale(s): 0 Longueur: 8 Intervalle: 0 - 1 Format: Numérique

### Question(s) et instruction(s)

QUESTION

Où cela s'est-il produit ?

MODALITÉS

Valeur	Modalité	Cas	
0	Modalité non citée	7417	27.3%
1	Modalité citée	573	2.1%
Sysmiss		19191	

## D\_OURACI\_K: Insultes, propos ou attitudes racistes dans des lieux d'activités sportives

Fichier de données: indiv

### Aperçu

Valides: 7990 Valeurs manquantes: 19191 Minimum: 0 Maximum: 1 Moyenne: 0.0717 Ecart-type: 0.258  
Type: Discret Décimale(s): 0 Longueur: 8 Intervalle: 0 - 1 Format: Numérique

### Question(s) et instruction(s)

QUESTION

Où cela s'est-il produit ?

MODALITÉS

Valeur	Modalité	Cas	
0	Modalité non citée	7417	27.3%
1	Modalité citée	573	2.1%
Sysmiss		19191	

**D\_OURACI\_L: Insultes, propos ou attitudes racistes dans le cadre familial**

Fichier de données: indiv

**Aperçu**

Valides: 7990 Valeurs manquantes: 19191 Minimum: 0 Maximum: 1 Moyenne: 0.0288 Ecart-type: 0.167  
 Type: Discret Décimale(s): 0 Longueur: 8 Intervalle: 0 - 1 Format: Numérique

**Question(s) et instruction(s)**

## QUESTION

Où cela s'est-il produit ?

## MODALITÉS

Valeur	Modalité	Cas	
0	Modalité non citée	7760	28.5%
1	Modalité citée	230	0.8%
Sysmiss		19191	

**D\_OURACI\_M: Insultes, propos ou attitudes racistes dans les rapports de voisinage**

Fichier de données: indiv

**Aperçu**

Valides: 7990 Valeurs manquantes: 19191 Minimum: 0 Maximum: 1 Moyenne: 0.144 Ecart-type: 0.351  
 Type: Discret Décimale(s): 0 Longueur: 8 Intervalle: 0 - 1 Format: Numérique

**Question(s) et instruction(s)**

## QUESTION

Où cela s'est-il produit ?

## MODALITÉS

Valeur	Modalité	Cas	
0	Modalité non citée	6842	25.2%
1	Modalité citée	1148	4.2%
Sysmiss		19191	

**D\_OURACI\_N: Insultes, propos ou attitudes racistes ailleurs**

Fichier de données: indiv

**Aperçu**

Valides: 7990 Valeurs manquantes: 19191 Minimum: 0 Maximum: 1 Moyenne: 0.0589 Ecart-type: 0.236  
 Type: Discret Décimale(s): 0 Longueur: 8 Intervalle: 0 - 1 Format: Numérique

**Question(s) et instruction(s)**

## QUESTION

Où cela s'est-il produit ?

## MODALITÉS

Valeur	Modalité	Cas	
0	Modalité non citée	7519	27.7%
1	Modalité citée	471	1.7%
Sysmiss		19191	

**D\_RACPOT: Possibilité d'être un jour victime de racisme en France**

Fichier de données: indiv

**Aperçu**

Valides: 19171 Valeurs manquantes: 8010 Minimum: 1 Maximum: 9 Moyenne: 2.022 Ecart-type: 1.718  
 Type: Discret Décimale(s): 0 Longueur: 8 Intervalle: 1 - 9 Format: Numérique

**Question(s) et instruction(s)**

## QUESTION

Pensez-vous que vous pourriez être victime de racisme en France <Si LIENMIG=2, 4 : « métropolitaine »> , même si cela ne vous est jamais arrivé ?

## MODALITÉS

Valeur	Modalité	Cas	
1	Oui	6740	24.8%
2	Non	11403	42%
8	Refus (ne pas lire)	38	0.1%
9	NSP (ne pas lire)	990	3.6%
Sysmiss		8010	

**D\_NOM: Racisme à cause du nom ou du prénom**

Fichier de données: indiv

**Aperçu**

Valides: 14750 Valeurs manquantes: 12431 Minimum: 1 Maximum: 9 Moyenne: 1.806 Ecart-type: 0.956  
 Type: Discret Décimale(s): 0 Longueur: 8 Intervalle: 1 - 9 Format: Numérique

**Question(s) et instruction(s)**

## QUESTION

Et à votre avis, <si D\_RACISM=1 : « était-ce » sinon, si D\_RACPOT=1: « serait-ce »> à cause de :

- Votre nom ou votre prénom

#### MODALITÉS

Valeur	Modalité	Cas	
1	Oui	4255	15.7%
2	Non	10295	37.9%
8	Refus (ne pas lire)	2	0%
9	NSP (ne pas lire)	198	0.7%
Sysmiss		12431	

### **D\_PEAU: Racisme à cause de la couleur de peau**

Fichier de données: indiv

#### Aperçu

Valides: 14750 Valeurs manquantes: 12431 Minimum: 1 Maximum: 9 Moyenne: 1.518 Ecart-type: 0.984  
Type: Discret Décimale(s): 0 Longueur: 8 Intervalle: 1 - 9 Format: Numérique

#### Question(s) et instruction(s)

#### QUESTION

Et à votre avis, <si D\_RACISM=1 : « était-ce » sinon, si D\_RACPOT=1: « serait-ce »> à cause de :

- Votre couleur de peau

#### MODALITÉS

Valeur	Modalité	Cas	
1	Oui	8442	31.1%
2	Non	6118	22.5%
8	Refus (ne pas lire)	3	0%
9	NSP (ne pas lire)	187	0.7%
Sysmiss		12431	

### **D\_ACCENT: Racisme à cause de l'accent**

Fichier de données: indiv

#### Aperçu

Valides: 14750 Valeurs manquantes: 12431 Minimum: 1 Maximum: 9 Moyenne: 1.894 Ecart-type: 0.822  
Type: Discret Décimale(s): 0 Longueur: 8 Intervalle: 1 - 9 Format: Numérique

#### Question(s) et instruction(s)

#### QUESTION

Et à votre avis, <si D\_RACISM=1 : « était-ce » sinon, si D\_RACPOT=1: « serait-ce »> à cause de :

- Votre accent

## MODALITÉS

Valeur	Modalité	Cas	
1	Oui	2634	9.7%
2	Non	11962	44%
8	Refus (ne pas lire)	3	0%
9	NSP (ne pas lire)	151	0.6%
Sysmiss		12431	

**D\_RELIG: Racisme à cause de la religion**

Fichier de données: indiv

**Aperçu**

Valides: 14750 Valeurs manquantes: 12431 Minimum: 1 Maximum: 9 Moyenne: 1.858 Ecart-type: 0.968  
 Type: Discret Décimale(s): 0 Longueur: 8 Intervalle: 1 - 9 Format: Numérique

**Question(s) et instruction(s)**

## QUESTION

Et à votre avis, <si D\_RACISM=1 : « était-ce » sinon, si D\_RACPOT=1: « serait-ce »> à cause de :  
 - Votre religion

## MODALITÉS

Valeur	Modalité	Cas	
1	Oui	3599	13.2%
2	Non	10934	40.2%
8	Refus (ne pas lire)	9	0%
9	NSP (ne pas lire)	208	0.8%
Sysmiss		12431	

**D\_NATIO: Racisme à cause des origines ou de la nationalité**

Fichier de données: indiv

**Aperçu**

Valides: 14750 Valeurs manquantes: 12431 Minimum: 1 Maximum: 9 Moyenne: 1.392 Ecart-type: 0.968  
 Type: Discret Décimale(s): 0 Longueur: 8 Intervalle: 1 - 9 Format: Numérique

**Question(s) et instruction(s)**

## QUESTION

Et à votre avis, <si D\_RACISM=1 : « était-ce » sinon, si D\_RACPOT=1: « serait-ce »> à cause de :  
 - Vos origines ou votre nationalité

## MODALITÉS

Valeur	Modalité	Cas	
1	Oui	10262	37.8%
2	Non	4303	15.8%
8	Refus (ne pas lire)	4	0%
9	NSP (ne pas lire)	181	0.7%
Sysmiss		12431	

## D\_APPHY: Racisme à cause de l'apparence physique

Fichier de données: indiv

### Aperçu

Valides: 14750 Valeurs manquantes: 12431 Minimum: 1 Maximum: 9 Moyenne: 1.697 Ecart-type: 1.023  
 Type: Discret Décimale(s): 0 Longueur: 8 Intervalle: 1 - 9 Format: Numérique

### Question(s) et instruction(s)

#### QUESTION

Et à votre avis, <si D\_RACISM=1 : « était-ce » sinon, si D\_RACPOT=1: « serait-ce »> à cause de :  
 - Votre apparence physique

#### MODALITÉS

Valeur	Modalité	Cas	
1	Oui	6016	22.1%
2	Non	8513	31.3%
8	Refus (ne pas lire)	3	0%
9	NSP (ne pas lire)	218	0.8%
Sysmiss		12431	

## D\_RACAUT: Racisme pour une autre raison

Fichier de données: indiv

### Aperçu

Valides: 14750 Valeurs manquantes: 12431 Minimum: 1 Maximum: 9 Moyenne: 2.01 Ecart-type: 0.799  
 Type: Discret Décimale(s): 0 Longueur: 8 Intervalle: 1 - 9 Format: Numérique

### Question(s) et instruction(s)

#### QUESTION

Et à votre avis, <si D\_RACISM=1 : « était-ce » sinon, si D\_RACPOT=1: « serait-ce »> à cause de :  
 - Autre chose

#### MODALITÉS

Valeur	Modalité	Cas	
--------	----------	-----	--

1	Oui	1058	3.9%
2	Non	13520	49.7%
8	Refus (ne pas lire)	5	0%
9	NSP (ne pas lire)	167	0.6%
Sysmiss		12431	

## D\_EVITEMPL\_FLAG: L'enquêté n'a pas répondu à des offres d'emploi : indicateur de non réponse

Fichier de données: indiv

### Aperçu

Valides: 27181 Valeurs manquantes: 0 Minimum: -2 Maximum: 1 Moyenne: 0.983 Ecart-type: 0.195  
Type: Discret Décimale(s): 0 Longueur: 8 Intervalle: -2 - 1 Format: Numérique

### Question(s) et instruction(s)

#### MODALITÉS

Valeur	Modalité	Cas	
-2	Refus	47	0.2%
-1	NSP	154	0.6%
0	Sans objet (question non posée)	0	0%
1	A répondu	26980	99.3%

## D\_EVITEMPL\_NBVAL: L'enquêté n'a pas répondu à des offres d'emploi : nombre d'items choisis

Fichier de données: indiv

### Aperçu

Valides: 26980 Valeurs manquantes: 201 Minimum: 1 Maximum: 3 Moyenne: 1.005 Ecart-type: 0.0749  
Type: Discret Décimale(s): 0 Longueur: 8 Intervalle: 1 - 3 Format: Numérique

### Question(s) et instruction(s)

#### MODALITÉS

Valeur	Modalité	Cas	
1		26867	98.8%
2		100	0.4%
3		13	0%
Sysmiss		201	



**D\_EVITEMPL\_A: L'enquêté n'a pas répondu à des offres d'emploi correspondant à ses compétences en raison de son sexe**

Fichier de données: indiv

**Aperçu**

Valides: 26980 Valeurs manquantes: 201 Minimum: 0 Maximum: 1 Moyenne: 0.00778 Ecart-type: 0.0879  
 Type: Discret Décimale(s): 0 Longueur: 8 Intervalle: 0 - 1 Format: Numérique

**Question(s) et instruction(s)**

## QUESTION

Vous est-il arrivé de ne pas répondre à des offres d'emploi qui correspondent à vos compétences en raison de :

## MODALITÉS

Valeur	Modalité	Cas	
0	Modalité non citée	26770	98.5%
1	Modalité citée	210	0.8%
Sysmiss		201	

**D\_EVITEMPL\_B: L'enquêté n'a pas répondu à des offres d'emploi correspondant à ses compétences en raison de ses origines ou sa couleur**

Fichier de données: indiv

**Aperçu**

Valides: 26980 Valeurs manquantes: 201 Minimum: 0 Maximum: 1 Moyenne: 0.0231 Ecart-type: 0.15  
 Type: Discret Décimale(s): 0 Longueur: 8 Intervalle: 0 - 1 Format: Numérique

**Question(s) et instruction(s)**

## QUESTION

Vous est-il arrivé de ne pas répondre à des offres d'emploi qui correspondent à vos compétences en raison de :

## MODALITÉS

Valeur	Modalité	Cas	
0	Modalité non citée	26358	97%
1	Modalité citée	622	2.3%
Sysmiss		201	

**D\_EVITEMPL\_C: L'enquêté n'a pas répondu à des offres d'emploi correspondant à ses compétences en raison de sa religion**

Fichier de données: indiv

**Aperçu**

Valides: 26980 Valeurs manquantes: 201 Minimum: 0 Maximum: 1 Moyenne: 0.0089 Ecart-type: 0.0939

Type: Discret Décimale(s): 0 Longueur: 8 Intervalle: 0 - 1 Format: Numérique

**Question(s) et instruction(s)**

## QUESTION

Vous est-il arrivé de ne pas répondre à des offres d'emploi qui correspondent à vos compétences en raison de :

## MODALITÉS

Valeur	Modalité	Cas	
0	Modalité non citée	26740	98.4%
1	Modalité citée	240	0.9%
Sysmiss		201	

**D\_EVITEMPL\_D: L'enquêté a toujours répondu aux offres d'emploi correspondant à ses compétences**

Fichier de données: indiv

**Aperçu**

Valides: 26980 Valeurs manquantes: 201 Minimum: 0 Maximum: 1 Moyenne: 0.965 Ecart-type: 0.184  
 Type: Discret Décimale(s): 0 Longueur: 8 Intervalle: 0 - 1 Format: Numérique

**Question(s) et instruction(s)**

## QUESTION

Vous est-il arrivé de ne pas répondre à des offres d'emploi qui correspondent à vos compétences en raison de :

## MODALITÉS

Valeur	Modalité	Cas	
0	Modalité non citée	946	3.5%
1	Modalité citée	26034	95.8%
Sysmiss		201	

**D\_EVITLIEU\_FLAG: L'enquêté évite des lieux : indicateur de non réponse**

Fichier de données: indiv

**Aperçu**

Valides: 27181 Valeurs manquantes: 0 Minimum: -2 Maximum: 1 Moyenne: 0.985 Ecart-type: 0.186  
 Type: Discret Décimale(s): 0 Longueur: 8 Intervalle: -2 - 1 Format: Numérique

**Question(s) et instruction(s)**

## MODALITÉS

Valeur	Modalité	Cas	
--------	----------	-----	--

-2	Refus	47	0.2%
-1	NSP	132	0.5%
0	Sans objet (question non posée)	0	0%
1	A répondu	27002	99.3%

## D\_EVITLIEU\_NBVAL: L'enquêté évite des lieux : nombre d'items choisis

Fichier de données: indiv

### Aperçu

Valides: 27002 Valeurs manquantes: 179 Minimum: 1 Maximum: 3 Moyenne: 1.026 Ecart-type: 0.18  
Type: Discret Décimale(s): 0 Longueur: 8 Intervalle: 1 - 3 Format: Numérique

### Question(s) et instruction(s)

#### MODALITÉS

Valeur	Modalité	Cas	
1		26386	97.1%
2		523	1.9%
3		93	0.3%
Sysmiss		179	

## D\_EVITLIEU\_A: L'enquêté évite des lieux en raison de son sexe

Fichier de données: indiv

### Aperçu

Valides: 27002 Valeurs manquantes: 179 Minimum: 0 Maximum: 1 Moyenne: 0.084 Ecart-type: 0.277  
Type: Discret Décimale(s): 0 Longueur: 8 Intervalle: 0 - 1 Format: Numérique

### Question(s) et instruction(s)

#### QUESTION

Vous est-il arrivé d'éviter des lieux en raison de :

#### MODALITÉS

Valeur	Modalité	Cas	
0	Modalité non citée	24734	91%
1	Modalité citée	2268	8.3%
Sysmiss		179	

**D\_EVITLIEU\_B: L'enquêté évite des lieux en raison de ses origines, sa couleur de peau**

Fichier de données: indiv

**Aperçu**

Valides: 27002 Valeurs manquantes: 179 Minimum: 0 Maximum: 1 Moyenne: 0.0661 Ecart-type: 0.248  
 Type: Discret Décimale(s): 0 Longueur: 8 Intervalle: 0 - 1 Format: Numérique

**Question(s) et instruction(s)**

## QUESTION

Vous est-il arrivé d'éviter des lieux en raison de :

## MODALITÉS

Valeur	Modalité	Cas	
0	Modalité non citée	25217	92.8%
1	Modalité citée	1785	6.6%
Sysmiss		179	

**D\_EVITLIEU\_C: L'enquêté évite des lieux en raison de sa religion**

Fichier de données: indiv

**Aperçu**

Valides: 27002 Valeurs manquantes: 179 Minimum: 0 Maximum: 1 Moyenne: 0.0294 Ecart-type: 0.169  
 Type: Discret Décimale(s): 0 Longueur: 8 Intervalle: 0 - 1 Format: Numérique

**Question(s) et instruction(s)**

## QUESTION

Vous est-il arrivé d'éviter des lieux en raison de :

## MODALITÉS

Valeur	Modalité	Cas	
0	Modalité non citée	26208	96.4%
1	Modalité citée	794	2.9%
Sysmiss		179	

**D\_EVITLIEU\_D: L'enquêté n'évite jamais certains lieux**

Fichier de données: indiv

**Aperçu**

Valides: 27002 Valeurs manquantes: 179 Minimum: 0 Maximum: 1 Moyenne: 0.847 Ecart-type: 0.36  
 Type: Discret Décimale(s): 0 Longueur: 8 Intervalle: 0 - 1 Format: Numérique

**Question(s) et instruction(s)**

## QUESTION

Vous est-il arrivé d'éviter des lieux en raison de :

## MODALITÉS

Valeur	Modalité	Cas	
0	Modalité non citée	4138	15.2%
1	Modalité citée	22864	84.1%
Sysmiss		179	

**A\_PERMIS: Possession du permis de conduire**

Fichier de données: indiv

**Aperçu**

Valides: 10681 Valeurs manquantes: 16500 Minimum: 1 Maximum: 9 Moyenne: 1.151 Ecart-type: 0.411  
Type: Discret Décimale(s): 0 Longueur: 8 Intervalle: 1 - 9 Format: Numérique

**Question(s) et instruction(s)**

## QUESTION

Avez-vous le permis de conduire ?

## MODALITÉS

Valeur	Modalité	Cas	
1	Oui	9129	33.6%
2	Non	1543	5.7%
8	Refus (ne pas lire)	5	0%
9	NSP (ne pas lire)	4	0%
Sysmiss		16500	

**A\_VERSE\_FLAG: Apport d'une aide financière régulière à des personnes vivant hors France métropolitaine : indicateur de non réponse**

Fichier de données: indiv

**Aperçu**

Valides: 27181 Valeurs manquantes: 0 Minimum: 1 Maximum: 1 Moyenne: 1 Ecart-type: 0  
Type: Discret Décimale(s): 0 Longueur: 8 Intervalle: 1 - 1 Format: Numérique

**Question(s) et instruction(s)**

## MODALITÉS

Valeur	Modalité	Cas	
--------	----------	-----	--

-2	Refus	0	0%
-1	NSP	0	0%
0	Sans objet (question non posée)	0	0%
1	A répondu	27181	100%

### A\_VERSE\_NBVAL: Apport d'une aide financière régulière à des personnes vivant hors France métropolitaine : nombre d'items choisis

Fichier de données: indiv

#### Aperçu

Valides: 27181 Valeurs manquantes: 0 Minimum: 1 Maximum: 3 Moyenne: 1.023 Ecart-type: 0.162  
Type: Discret Décimale(s): 0 Longueur: 8 Intervalle: 1 - 3 Format: Numérique

#### Question(s) et instruction(s)

##### MODALITÉS

Valeur	Modalité	Cas	
1		26605	97.9%
2		526	1.9%
3		50	0.2%

### A\_VERSE\_A: Apport d'une aide financière régulière à la famille vivant hors France métropolitaine

Fichier de données: indiv

#### Aperçu

Valides: 27181 Valeurs manquantes: 0 Minimum: 0 Maximum: 1 Moyenne: 0.141 Ecart-type: 0.348  
Type: Discret Décimale(s): 0 Longueur: 8 Intervalle: 0 - 1 Format: Numérique

#### Question(s) et instruction(s)

##### QUESTION

Au cours des 12 derniers mois, avez-vous apporté une aide financière régulière à des personnes qui vivent hors de France métropolitaine ?

##### MODALITÉS

Valeur	Modalité	Cas	
0	Modalité non citée	23359	85.9%
1	Modalité citée	3822	14.1%

## A\_VERSE\_B: Apport d'une aide financière régulière à des amis vivant hors France métropolitaine

Fichier de données: indiv

### Aperçu

Valides: 27181 Valeurs manquantes: 0 Minimum: 0 Maximum: 1 Moyenne: 0.0214 Ecart-type: 0.145  
Type: Discret Décimale(s): 0 Longueur: 8 Intervalle: 0 - 1 Format: Numérique

### Question(s) et instruction(s)

#### QUESTION

Au cours des 12 derniers mois, avez-vous apporté une aide financière régulière à des personnes qui vivent hors de France métropolitaine ?

#### MODALITÉS

Valeur	Modalité	Cas	
0	Modalité non citée	26599	97.9%
1	Modalité citée	582	2.1%

## A\_VERSE\_C: Apport d'une aide financière régulière à une association, organisation hors France métropolitaine

Fichier de données: indiv

### Aperçu

Valides: 27181 Valeurs manquantes: 0 Minimum: 0 Maximum: 1 Moyenne: 0.0207 Ecart-type: 0.142  
Type: Discret Décimale(s): 0 Longueur: 8 Intervalle: 0 - 1 Format: Numérique

### Question(s) et instruction(s)

#### QUESTION

Au cours des 12 derniers mois, avez-vous apporté une aide financière régulière à des personnes qui vivent hors de France métropolitaine ?

#### MODALITÉS

Valeur	Modalité	Cas	
0	Modalité non citée	26619	97.9%
1	Modalité citée	562	2.1%

## A\_VERSE\_D: Pas d'apport d'une aide financière régulière hors France métropolitaine

Fichier de données: indiv

### Aperçu

Valides: 27181 Valeurs manquantes: 0 Minimum: 0 Maximum: 1 Moyenne: 0.84 Ecart-type: 0.366  
Type: Discret Décimale(s): 0 Longueur: 8 Intervalle: 0 - 1 Format: Numérique

**Question(s) et instruction(s)**

## QUESTION

Au cours des 12 derniers mois, avez-vous apporté une aide financière régulière à des personnes qui vivent hors de France métropolitaine ?

## MODALITÉS

Valeur	Modalité	Cas	
0	Modalité non citée	4340	16%
1	Modalité citée	22841	84%

**A\_RFAMI: Fréquence des rencontres dans les 15 derniers jours avec des personnes de la famille proche ou éloignée**

Fichier de données: indiv

**Aperçu**

Valides: 27181 Valeurs manquantes: 0 Minimum: 1 Maximum: 9 Moyenne: 1.745 Ecart-type: 0.955  
Type: Discret Décimale(s): 0 Longueur: 8 Intervalle: 1 - 9 Format: Numérique

**Question(s) et instruction(s)**

## QUESTION

Au cours des 15 derniers jours, combien de fois avez-vous rencontré des personnes de votre famille proche ou éloignée ?

## MODALITÉS

Valeur	Modalité	Cas	
1	Plusieurs fois	15094	55.5%
2	Une fois	4420	16.3%
3	Pas du tout	7577	27.9%
8	Refus (ne pas lire)	41	0.2%
9	NSP (ne pas lire)	49	0.2%

**A\_RAMIS: Fréquence des rencontres dans les 15 derniers jours avec des amis**

Fichier de données: indiv

**Aperçu**

Valides: 27181 Valeurs manquantes: 0 Minimum: 1 Maximum: 9 Moyenne: 2.541 Ecart-type: 1.103  
Type: Discret Décimale(s): 0 Longueur: 8 Intervalle: 1 - 9 Format: Numérique

**Question(s) et instruction(s)**

## QUESTION

Au cours des 15 derniers jours, en dehors de votre famille, combien d'amis avez-vous rencontré ?



## MODALITÉS

Valeur	Modalité	Cas	
1	Plus de 10	5660	20.8%
2	Entre 5 et 9	6561	24.1%
3	Entre 1 et 4	10283	37.8%
4	Aucun	4522	16.6%
8	Refus (ne pas lire)	44	0.2%
9	NSP (ne pas lire)	111	0.4%

**A\_RETUD: Proportion parmi les amis de personnes du même niveau d'études que l'enquêté**

Fichier de données: indiv

**Aperçu**

Valides: 22659 Valeurs manquantes: 4522 Minimum: 1 Maximum: 9 Moyenne: 2.871 Ecart-type: 2.166  
 Type: Discret Décimale(s): 0 Longueur: 8 Intervalle: 1 - 9 Format: Numérique

**Question(s) et instruction(s)**

## QUESTION

Parmi ces amis, combien sont à peu près du même niveau d'études que vous ?

## MODALITÉS

Valeur	Modalité	Cas	
1	Presque tous	8308	30.6%
2	Plus de la moitié	2901	10.7%
3	La moitié	4981	18.3%
4	Moins de la moitié	3112	11.4%
5	Presque aucun ou aucun	1645	6.1%
8	Refus (ne pas lire)	70	0.3%
9	NSP (ne pas lire)	1642	6%
Sysmiss		4522	

**A\_RRELIG: Proportion parmi les amis de personnes de la même religion que l'enquêté**

Fichier de données: indiv

**Aperçu**

Valides: 22659 Valeurs manquantes: 4522 Minimum: 1 Maximum: 9 Moyenne: 3.458 Ecart-type: 2.688  
 Type: Continu Décimale(s): 0 Longueur: 8 Intervalle: 1 - 9 Format: Numérique

**A\_RORIG: Proportion parmi les amis de personnes de la même origine que l'enquêté**

Fichier de données: indiv

**Aperçu**

Valides: 22659 Valeurs manquantes: 4522 Minimum: 1 Maximum: 9 Moyenne: 3.199 Ecart-type: 1.859  
 Type: Discret Décimale(s): 0 Longueur: 8 Intervalle: 1 - 9 Format: Numérique

**Question(s) et instruction(s)**

## QUESTION

Parmi ces amis, combien sont de la même origine que vous ?

## MODALITÉS

Valeur	Modalité	Cas	
1	Presque tous	6440	23.7%
2	Plus de la moitié	2319	8.5%
3	La moitié	3356	12.3%
4	Moins de la moitié	4062	14.9%
5	Presque aucun ou aucun	5794	21.3%
8	Refus (ne pas lire)	77	0.3%
9	NSP (ne pas lire)	611	2.2%
Sysmiss		4522	

**A\_RHOM: Proportion d'hommes parmi les amis**

Fichier de données: indiv

**Aperçu**

Valides: 11005 Valeurs manquantes: 16176 Minimum: 1 Maximum: 9 Moyenne: 2.263 Ecart-type: 1.145  
 Type: Discret Décimale(s): 0 Longueur: 8 Intervalle: 1 - 9 Format: Numérique

**Question(s) et instruction(s)**

## QUESTION

Parmi ces amis, combien sont des hommes ?

## MODALITÉS

Valeur	Modalité	Cas	
1	Presque tous	3429	12.6%
2	Plus de la moitié	2503	9.2%
3	La moitié	4386	16.1%
4	Moins de la moitié	497	1.8%
5	Presque aucun ou aucun	89	0.3%
8	Refus (ne pas lire)	28	0.1%

9	NSP (ne pas lire)	73	0.3%
Sysmiss		16176	

## A\_RFEM: Proportion de femmes parmi les amis

Fichier de données: indiv

### Aperçu

Valides: 11652 Valeurs manquantes: 15529 Minimum: 1 Maximum: 9 Moyenne: 2.254 Ecart-type: 1.208  
Type: Discret Décimale(s): 0 Longueur: 8 Intervalle: 1 - 9 Format: Numérique

### Question(s) et instruction(s)

#### QUESTION

Parmi ces amis, combien sont des femmes ?

#### MODALITÉS

Valeur	Modalité	Cas	
1	Presque tous	3888	14.3%
2	Plus de la moitié	2577	9.5%
3	La moitié	4268	15.7%
4	Moins de la moitié	631	2.3%
5	Presque aucun ou aucun	165	0.6%
8	Refus (ne pas lire)	34	0.1%
9	NSP (ne pas lire)	89	0.3%
Sysmiss		15529	

## A\_RQUART: Proportion de résidents du même quartier parmi les amis

Fichier de données: indiv

### Aperçu

Valides: 22659 Valeurs manquantes: 4522 Minimum: 1 Maximum: 9 Moyenne: 4.069 Ecart-type: 1.341  
Type: Discret Décimale(s): 0 Longueur: 8 Intervalle: 1 - 9 Format: Numérique

### Question(s) et instruction(s)

#### QUESTION

Parmi ces amis, combien sont résidents du même quartier que vous

#### MODALITÉS

Valeur	Modalité	Cas	
1	Presque tous	1905	7%
2	Plus de la moitié	1213	4.5%

3	La moitié	2594	9.5%
4	Moins de la moitié	5492	20.2%
5	Presque aucun ou aucun	11231	41.3%
8	Refus (ne pas lire)	62	0.2%
9	NSP (ne pas lire)	162	0.6%
Sysmiss		4522	

## A\_NEWS: Contacts (12mois) avec famille ou amis vivant dans un autre pays que la France, un DOM ou un TOM

Fichier de données: indiv

### Aperçu

Valides: 27181 Valeurs manquantes: 0 Minimum: 1 Maximum: 9 Moyenne: 1.954 Ecart-type: 0.926  
Type: Discret Décimale(s): 0 Longueur: 8 Intervalle: 1 - 9 Format: Numérique

### Question(s) et instruction(s)

#### QUESTION

Au cours des 12 derniers mois, avez-vous eu des contacts par lettre, téléphone ou internet avec votre famille ou des amis qui vivent dans un autre pays que la France, un DOM ou un TOM ?

#### MODALITÉS

Valeur	Modalité	Cas	
1	Souvent	10971	40.4%
2	Parfois	6912	25.4%
3	Jamais	9222	33.9%
8	Refus (ne pas lire)	42	0.2%
9	NSP (ne pas lire)	34	0.1%

## REL\_ORIG: Qualification des relations avec les personnes d'autres origines que l'enquête

Fichier de données: indiv

### Aperçu

Valides: 27181 Valeurs manquantes: 0 Minimum: 1 Maximum: 9 Moyenne: 1.288 Ecart-type: 0.859  
Type: Discret Décimale(s): 0 Longueur: 8 Intervalle: 1 - 9 Format: Numérique

### Question(s) et instruction(s)

#### QUESTION

Vous diriez que vos relations quotidiennes avec les personnes d'autres origines que vous sont :

#### MODALITÉS

Valeur	Modalité	Cas	
--------	----------	-----	--

1	Plutôt bonnes	22577	83.1%
2	Neutres	3299	12.1%
3	Plutôt mauvaises	116	0.4%
4	Pas de relation	1033	3.8%
8	Refus (ne pas lire)	49	0.2%
9	NSP (ne pas lire)	107	0.4%

## **DIST\_EPOUSE: L'enquêté serait 'dérangé' si quelqu'un de sa famille était en couple avec une personne d'une autre origine**

Fichier de données: indiv

### **Aperçu**

Valides: 27181 Valeurs manquantes: 0 Minimum: 1 Maximum: 9 Moyenne: 1.271 Ecart-type: 1.086  
Type: Discret Décimale(s): 0 Longueur: 8 Intervalle: 1 - 9 Format: Numérique

### **Question(s) et instruction(s)**

#### QUESTION

Si quelqu'un de votre famille proche était en couple avec une personne d'une autre origine, cela vous dérangerait-il ?

#### MODALITÉS

Valeur	Modalité	Cas	
1	Pas du tout	24278	89.3%
2	Un peu	1379	5.1%
3	Moyennement	631	2.3%
4	Beaucoup	469	1.7%
8	Refus (ne pas lire)	79	0.3%
9	NSP (ne pas lire)	345	1.3%

## **A\_BIBLI: L'enquêté est allé à la bibliothèque au cours de 12 derniers mois**

Fichier de données: indiv

### **Aperçu**

Valides: 27181 Valeurs manquantes: 0 Minimum: 1 Maximum: 9 Moyenne: 1.67 Ecart-type: 0.537  
Type: Discret Décimale(s): 0 Longueur: 8 Intervalle: 1 - 9 Format: Numérique

### **Question(s) et instruction(s)**

#### QUESTION

Parmi cette liste d'activités quelles sont celles que vous avez pratiquées au cours des 12 derniers mois ?

- Aller dans une bibliothèque

#### MODALITÉS

Valeur	Modalité	Cas	
1	Oui	9209	33.9%
2	Non	17935	66%
8	Refus (ne pas lire)	18	0.1%
9	NSP (ne pas lire)	19	0.1%

## A\_CINE: L'enquêté est allé au cinéma au cours de 12 derniers mois

Fichier de données: indiv

### Aperçu

Valides: 27181 Valeurs manquantes: 0 Minimum: 1 Maximum: 9 Moyenne: 1.366 Ecart-type: 0.555  
Type: Discret Décimale(s): 0 Longueur: 8 Intervalle: 1 - 9 Format: Numérique

### Question(s) et instruction(s)

#### QUESTION

Parmi cette liste d'activités quelles sont celles que vous avez pratiquées au cours des 12 derniers mois ?

- Aller au cinéma

#### MODALITÉS

Valeur	Modalité	Cas	
1	Oui	17498	64.4%
2	Non	9641	35.5%
8	Refus (ne pas lire)	20	0.1%
9	NSP (ne pas lire)	22	0.1%

## A\_MUSE: L'enquêté est allé visiter un musée, une exposition au cours de 12 derniers mois

Fichier de données: indiv

### Aperçu

Valides: 27181 Valeurs manquantes: 0 Minimum: 1 Maximum: 9 Moyenne: 1.516 Ecart-type: 0.587  
Type: Discret Décimale(s): 0 Longueur: 8 Intervalle: 1 - 9 Format: Numérique

### Question(s) et instruction(s)

#### QUESTION

Parmi cette liste d'activités quelles sont celles que vous avez pratiquées au cours des 12 derniers mois ?

- Visiter un musée ou une exposition

#### MODALITÉS

Valeur	Modalité	Cas	
1	Oui	13489	49.6%
2	Non	13641	50.2%

8	Refus (ne pas lire)	20	0.1%
9	NSP (ne pas lire)	31	0.1%

## A\_CONC: L'enquêté est allé à un concert, spectacle au cours de 12 derniers mois

Fichier de données: indiv

### Aperçu

Valides: 27181 Valeurs manquantes: 0 Minimum: 1 Maximum: 9 Moyenne: 1.514 Ecart-type: 0.568  
Type: Discret Décimale(s): 0 Longueur: 8 Intervalle: 1 - 9 Format: Numérique

### Question(s) et instruction(s)

#### QUESTION

Parmi cette liste d'activités quelles sont celles que vous avez pratiquées au cours des 12 derniers mois ?  
- Assister à un concert, ou à un spectacle (de danse, théâtre, etc.)

#### MODALITÉS

Valeur	Modalité	Cas	
1	Oui	13477	49.6%
2	Non	13664	50.3%
8	Refus (ne pas lire)	19	0.1%
9	NSP (ne pas lire)	21	0.1%

## A\_TELE\_FLAG: Langue de films, vidéos, séries : nombre d'items choisis

Fichier de données: indiv

### Aperçu

Valides: 27181 Valeurs manquantes: 0 Minimum: -2 Maximum: 1 Moyenne: 0.997 Ecart-type: 0.0921  
Type: Discret Décimale(s): 0 Longueur: 8 Intervalle: -2 - 1 Format: Numérique

### Question(s) et instruction(s)

#### MODALITÉS

Valeur	Modalité	Cas	
-2	Refus	19	0.1%
-1	NSP	15	0.1%
0	Sans objet (question non posée)	0	0%
1	A répondu	27147	99.9%

## A\_TELE\_NBVAL: Langue de films, vidéos, séries : nombre d'items choisis

Fichier de données: indiv

**Aperçu**

Valides: 27147 Valeurs manquantes: 34 Minimum: 1 Maximum: 4 Moyenne: 1.5 Ecart-type: 0.702  
 Type: Discret Décimale(s): 0 Longueur: 8 Intervalle: 1 - 4 Format: Numérique

**Question(s) et instruction(s)**

## MODALITÉS

Valeur	Modalité	Cas	
1		16570	61%
2		7895	29%
3		2378	8.7%
4		304	1.1%
Sysmiss		34	

**A\_TELE\_A: L'enquêté regarde les films, vidéos, séries en français**

Fichier de données: indiv

**Aperçu**

Valides: 27147 Valeurs manquantes: 34 Minimum: 0 Maximum: 1 Moyenne: 0.923 Ecart-type: 0.266  
 Type: Discret Décimale(s): 0 Longueur: 8 Intervalle: 0 - 1 Format: Numérique

**Question(s) et instruction(s)**

## QUESTION

Quand vous regardez des films, vidéos, séries etc... dans quelle(s) langue(s) les regardez-vous ?

## MODALITÉS

Valeur	Modalité	Cas	
0	Modalité non citée	2082	7.7%
1	Modalité citée	25065	92.2%
Sysmiss		34	

**A\_TELE\_B: L'enquêté regarde les films, vidéos, séries en anglais**

Fichier de données: indiv

**Aperçu**

Valides: 27147 Valeurs manquantes: 34 Minimum: 0 Maximum: 1 Moyenne: 0.311 Ecart-type: 0.463  
 Type: Discret Décimale(s): 0 Longueur: 8 Intervalle: 0 - 1 Format: Numérique

**Question(s) et instruction(s)**

## QUESTION

Quand vous regardez des films, vidéos, séries etc... dans quelle(s) langue(s) les regardez-vous ?



## MODALITÉS

Valeur	Modalité	Cas	
0	Modalité non citée	18695	68.8%
1	Modalité citée	8452	31.1%
Sysmiss		34	

**A\_TELE\_C: L'enquêté regarde les films, vidéos, séries en LREF**

Fichier de données: indiv

**Aperçu**

Valides: 27147 Valeurs manquantes: 34 Minimum: 0 Maximum: 1 Moyenne: 0.169 Ecart-type: 0.375  
 Type: Discret Décimale(s): 0 Longueur: 8 Intervalle: 0 - 1 Format: Numérique

**Question(s) et instruction(s)**

## QUESTION

Quand vous regardez des films, vidéos, séries etc... dans quelle(s) langue(s) les regardez-vous ?

## MODALITÉS

Valeur	Modalité	Cas	
0	Modalité non citée	22548	83%
1	Modalité citée	4599	16.9%
Sysmiss		34	

**A\_TELE\_D: L'enquêté regarde les films, vidéos, séries dans une autre langue**

Fichier de données: indiv

**Aperçu**

Valides: 27147 Valeurs manquantes: 34 Minimum: 0 Maximum: 1 Moyenne: 0.088 Ecart-type: 0.283  
 Type: Discret Décimale(s): 0 Longueur: 8 Intervalle: 0 - 1 Format: Numérique

**Question(s) et instruction(s)**

## QUESTION

Quand vous regardez des films, vidéos, séries etc... dans quelle(s) langue(s) les regardez-vous ?

## MODALITÉS

Valeur	Modalité	Cas	
0	Modalité non citée	24759	91.1%
1	Modalité citée	2388	8.8%
Sysmiss		34	

**A\_TELE\_E: L'enquêté ne regarde ni film, ni vidéo, ni série**

Fichier de données: indiv

**Aperçu**

Valides: 27147 Valeurs manquantes: 34 Minimum: 0 Maximum: 1 Moyenne: 0.00759 Ecart-type: 0.0868  
 Type: Discret Décimale(s): 0 Longueur: 8 Intervalle: 0 - 1 Format: Numérique

**Question(s) et instruction(s)**

## QUESTION

Quand vous regardez des films, vidéos, séries etc... dans quelle(s) langue(s) les regardez-vous ?

## MODALITÉS

Valeur	Modalité	Cas	
0	Modalité non citée	26941	99.1%
1	Modalité citée	206	0.8%
Sysmiss		34	

**A\_LECT: L'enquêté a lu des livres (papier ou électroniques) au cours de 12 derniers mois**

Fichier de données: indiv

**Aperçu**

Valides: 27181 Valeurs manquantes: 0 Minimum: 1 Maximum: 9 Moyenne: 3.205 Ecart-type: 1.491  
 Type: Discret Décimale(s): 0 Longueur: 8 Intervalle: 1 - 9 Format: Numérique

**Question(s) et instruction(s)**

## QUESTION

Avez-vous lu des livres au cours des 12 derniers mois, que ce soit sur support papier ou électronique ?

## MODALITÉS

Valeur	Modalité	Cas	
1	Tous les jours ou presque	5125	18.9%
2	Au moins une fois par semaine	4744	17.5%
3	Au moins une fois par mois	4184	15.4%
4	Plus rarement	5885	21.7%
5	Jamais ou presque jamais	7191	26.5%
8	Refus (ne pas lire)	22	0.1%
9	NSP (ne pas lire)	30	0.1%

**A\_LANG\_FLAG: Langue de lecture : nombre d'items choisis**

Fichier de données: indiv

**Aperçu**

Valides: 27181 Valeurs manquantes: 0 Minimum: -1 Maximum: 1 Moyenne: 0.733 Ecart-type: 0.443  
 Type: Discret Décimale(s): 0 Longueur: 8 Intervalle: -1 - 1 Format: Numérique

**Question(s) et instruction(s)**

## MODALITÉS

Valeur	Modalité	Cas	
-2	Refus	0	0%
-1	NSP	3	0%
0	Sans objet (question non posée)	7244	26.7%
1	A répondu	19934	73.3%

**A\_LANG\_NBVAL: Langue de lecture : nombre d'items choisis**

Fichier de données: indiv

**Aperçu**

Valides: 27178 Valeurs manquantes: 3 Minimum: 0 Maximum: 4 Moyenne: 0.893 Ecart-type: 0.682  
 Type: Discret Décimale(s): 0 Longueur: 8 Intervalle: 0 - 4 Format: Numérique

**Question(s) et instruction(s)**

## MODALITÉS

Valeur	Modalité	Cas	
0		7244	26.7%
1		16231	59.7%
2		3126	11.5%
3		520	1.9%
4		57	0.2%
Sysmiss		3	

**A\_LANG\_A: L'enquêté lit des livres en français**

Fichier de données: indiv

**Aperçu**

Valides: 19934 Valeurs manquantes: 7247 Minimum: 0 Maximum: 1 Moyenne: 0.939 Ecart-type: 0.239  
 Type: Discret Décimale(s): 0 Longueur: 8 Intervalle: 0 - 1 Format: Numérique

**Question(s) et instruction(s)**

## QUESTION

Dans quelle(s) langue(s) avez-vous lu ces livres ?

#### MODALITÉS

Valeur	Modalité	Cas	
0	Modalité non citée	1209	4.4%
1	Modalité citée	18725	68.9%
Sysmiss		7247	

### A\_LANG\_B: L'enquête lit des livres en anglais

Fichier de données: indiv

#### Aperçu

Valides: 19934 Valeurs manquantes: 7247 Minimum: 0 Maximum: 1 Moyenne: 0.129 Ecart-type: 0.335  
Type: Discret Décimale(s): 0 Longueur: 8 Intervalle: 0 - 1 Format: Numérique

#### Question(s) et instruction(s)

#### QUESTION

Dans quelle(s) langue(s) avez-vous lu ces livres ?

#### MODALITÉS

Valeur	Modalité	Cas	
0	Modalité non citée	17362	63.9%
1	Modalité citée	2572	9.5%
Sysmiss		7247	

### A\_LANG\_C: L'enquête lit des livres en LREF

Fichier de données: indiv

#### Aperçu

Valides: 19934 Valeurs manquantes: 7247 Minimum: 0 Maximum: 1 Moyenne: 0.119 Ecart-type: 0.324  
Type: Discret Décimale(s): 0 Longueur: 8 Intervalle: 0 - 1 Format: Numérique

#### Question(s) et instruction(s)

#### QUESTION

Dans quelle(s) langue(s) avez-vous lu ces livres ?

#### MODALITÉS

Valeur	Modalité	Cas	
0	Modalité non citée	17565	64.6%
1	Modalité citée	2369	8.7%
Sysmiss		7247	

**A\_LANG\_D: L'enquêté lit des livres dans une autre langue**

Fichier de données: indiv

**Aperçu**

Valides: 19934 Valeurs manquantes: 7247 Minimum: 0 Maximum: 1 Moyenne: 0.0304 Ecart-type: 0.172  
 Type: Discret Décimale(s): 0 Longueur: 8 Intervalle: 0 - 1 Format: Numérique

**Question(s) et instruction(s)**

## QUESTION

Dans quelle(s) langue(s) avez-vous lu ces livres ?

## MODALITÉS

Valeur	Modalité	Cas	
0	Modalité non citée	19329	71.1%
1	Modalité citée	605	2.2%
Sysmiss		7247	

**Q\_ACCEPT: Acceptation d'une enquête complémentaire**

Fichier de données: indiv

**Aperçu**

Valides: 27181 Valeurs manquantes: 0 Minimum: 1 Maximum: 9 Moyenne: 1.552 Ecart-type: 0.694  
 Type: Discret Décimale(s): 0 Longueur: 8 Intervalle: 1 - 9 Format: Numérique

**Question(s) et instruction(s)**

## QUESTION

Acceptez-vous qu'un chercheur ou un enquêteur vous recontacte éventuellement pour un entretien plus approfondi ?

## MODALITÉS

Valeur	Modalité	Cas	
1	Oui	12975	47.7%
2	Non	14090	51.8%
8	Refus (ne pas lire)	8	0%
9	NSP (ne pas lire)	108	0.4%

**C\_NATPAR: Les 2 parents du(la) conjoint(e) avaient la nationalité française à la naissance**

Fichier de données: indiv

**Aperçu**

Valides: 17679 Valeurs manquantes: 9502 Minimum: 1 Maximum: 9 Moyenne: 1.595 Ecart-type: 1.126

Type: Discret    Décimale(s): 0    Longueur: 8    Intervalle: 1 - 9    Format: Numérique

**Question(s) et instruction(s)**

## QUESTION

Les deux parents de votre conjoint avaient-ils la nationalité française lorsqu'ils sont nés ?

## MODALITÉS

Valeur	Modalité	Cas	
1	Oui	9457	34.8%
2	Non	7891	29%
8	Refus (ne pas lire)	26	0.1%
9	NSP (ne pas lire)	305	1.1%
Sysmiss		9502	

**C\_PINPAR: Les 2 parents du (de la) conjoint(e) sont nés en France métropolitaine**

Fichier de données: indiv

**Aperçu**

Valides: 17548    Valeurs manquantes: 9633    Minimum: 1    Maximum: 9    Moyenne: 1.589    Ecart-type: 0.889

Type: Discret    Décimale(s): 0    Longueur: 8    Intervalle: 1 - 9    Format: Numérique

**Question(s) et instruction(s)**

## QUESTION

Les deux parents de votre conjoint étaient-ils nés en France métropolitaine ?

## MODALITÉS

Valeur	Modalité	Cas	
1	Oui	8432	31%
2	Non	8939	32.9%
8	Refus (ne pas lire)	20	0.1%
9	NSP (ne pas lire)	157	0.6%
Sysmiss		9633	

**C\_NATPARP: Les 2 parents du premier conjoint(e) étaient de nationalité française à la naissance**

Fichier de données: indiv

**Aperçu**

Valides: 5655    Valeurs manquantes: 21526    Minimum: 1    Maximum: 9    Moyenne: 1.617    Ecart-type: 1.885

Type: Discret    Décimale(s): 0    Longueur: 8    Intervalle: 1 - 9    Format: Numérique

**Question(s) et instruction(s)**

## QUESTION

Les deux parents de votre conjoint avaient-ils la nationalité française lorsqu'ils sont nés ?

## MODALITÉS

Valeur	Modalité	Cas	
1	Oui	4554	16.8%
2	Non	752	2.8%
8	Refus (ne pas lire)	57	0.2%
9	NSP (ne pas lire)	292	1.1%
Sysmiss		21526	

**P\_CHOREC\_FLAG: Recherche d'emploi : indicateur de non réponse**

Fichier de données: indiv

**Aperçu**

Valides: 27181 Valeurs manquantes: 0 Minimum: -2 Maximum: 1 Moyenne: 0.116 Ecart-type: 0.322  
Type: Discret Décimale(s): 0 Longueur: 8 Intervalle: -2 - 1 Format: Numérique

**Question(s) et instruction(s)**

## MODALITÉS

Valeur	Modalité	Cas	
-2	Refus	3	0%
-1	NSP	9	0%
0	Sans objet (question non posée)	24012	88.3%
1	A répondu	3157	11.6%

**P\_CHOREC\_NBVAL: Recherche d'emploi : nombre d'items choisis**

Fichier de données: indiv

**Aperçu**

Valides: 27169 Valeurs manquantes: 12 Minimum: 0 Maximum: 12 Moyenne: 0.338 Ecart-type: 1.145  
Type: Discret Décimale(s): 0 Longueur: 8 Intervalle: 0 - 12 Format: Numérique

**Question(s) et instruction(s)**

## MODALITÉS

Valeur	Modalité	Cas	
0		24012	88.3%

1		1050	3.9%
2		537	2%
3		539	2%
4		411	1.5%
5		246	0.9%
6		186	0.7%
7		108	0.4%
8		49	0.2%
9		20	0.1%
10		7	0%
11		3	0%
12		1	0%
Sysmiss		12	

### P\_CHOREC\_A: Recherche d'emploi par candidatures spontanées, en allant voir directement des employeurs

Fichier de données: indiv

#### Aperçu

Valides: 3157 Valeurs manquantes: 24024 Minimum: 0 Maximum: 1 Moyenne: 0.44 Ecart-type: 0.496  
Type: Discret Décimale(s): 0 Longueur: 8 Intervalle: 0 - 1 Format: Numérique

#### Question(s) et instruction(s)

##### QUESTION

Quelles méthodes utilisez-vous pour chercher un emploi ?

##### MODALITÉS

Valeur	Modalité	Cas	
0	Modalité non citée	1768	6.5%
1	Modalité citée	1389	5.1%
Sysmiss		24024	

### P\_CHOREC\_B: Recherche d'emploi en faisant passer des annonces (journal, affichage, internet)

Fichier de données: indiv

#### Aperçu

Valides: 3157 Valeurs manquantes: 24024 Minimum: 0 Maximum: 1 Moyenne: 0.134 Ecart-type: 0.34  
Type: Discret Décimale(s): 0 Longueur: 8 Intervalle: 0 - 1 Format: Numérique



**Question(s) et instruction(s)**

## QUESTION

Quelles méthodes utilisez-vous pour chercher un emploi ?

## MODALITÉS

Valeur	Modalité	Cas	
0	Modalité non citée	2735	10.1%
1	Modalité citée	422	1.6%
Sysmiss		24024	

**P\_CHOREC\_C: Recherche d'emploi par réponse à des offres d'emploi (presse, Internet, tableau d'affichage)**

Fichier de données: indiv

**Aperçu**

Valides: 3157 Valeurs manquantes: 24024 Minimum: 0 Maximum: 1 Moyenne: 0.415 Ecart-type: 0.493  
 Type: Discret Décimale(s): 0 Longueur: 8 Intervalle: 0 - 1 Format: Numérique

**Question(s) et instruction(s)**

## QUESTION

Quelles méthodes utilisez-vous pour chercher un emploi ?

## MODALITÉS

Valeur	Modalité	Cas	
0	Modalité non citée	1847	6.8%
1	Modalité citée	1310	4.8%
Sysmiss		24024	

**P\_CHOREC\_D: Recherche d'emploi par passation d'un concours de recrutement (dans les six derniers mois)**

Fichier de données: indiv

**Aperçu**

Valides: 3157 Valeurs manquantes: 24024 Minimum: 0 Maximum: 1 Moyenne: 0.0279 Ecart-type: 0.165  
 Type: Discret Décimale(s): 0 Longueur: 8 Intervalle: 0 - 1 Format: Numérique

**Question(s) et instruction(s)**

## QUESTION

Quelles méthodes utilisez-vous pour chercher un emploi ?

## MODALITÉS

Valeur	Modalité	Cas	
0	Modalité non citée	3069	11.3%
1	Modalité citée	88	0.3%
Sysmiss		24024	

## P\_CHOREC\_E: Recherche d'emploi par des démarches pour vous établir à votre compte

Fichier de données: indiv

### Aperçu

Valides: 3157 Valeurs manquantes: 24024 Minimum: 0 Maximum: 1 Moyenne: 0.0729 Ecart-type: 0.26  
Type: Discret Décimale(s): 0 Longueur: 8 Intervalle: 0 - 1 Format: Numérique

### Question(s) et instruction(s)

#### QUESTION

Quelles méthodes utilisez-vous pour chercher un emploi ?

#### MODALITÉS

Valeur	Modalité	Cas	
0	Modalité non citée	2927	10.8%
1	Modalité citée	230	0.8%
Sysmiss		24024	

## P\_CHOREC\_F: Recherche d'emploi par inscription dans une agence de travail temporaire (Intérim)

Fichier de données: indiv

### Aperçu

Valides: 3157 Valeurs manquantes: 24024 Minimum: 0 Maximum: 1 Moyenne: 0.287 Ecart-type: 0.453  
Type: Discret Décimale(s): 0 Longueur: 8 Intervalle: 0 - 1 Format: Numérique

### Question(s) et instruction(s)

#### QUESTION

Quelles méthodes utilisez-vous pour chercher un emploi ?

#### MODALITÉS

Valeur	Modalité	Cas	
0	Modalité non citée	2250	8.3%
1	Modalité citée	907	3.3%
Sysmiss		24024	

**P\_CHOREC\_G: Recherche d'emploi par des démarches à l'ANPE (consultations annonce, entretien avec conseiller, ...)**

Fichier de données: indiv

**Aperçu**

Valides: 3157 Valeurs manquantes: 24024 Minimum: 0 Maximum: 1 Moyenne: 0.451 Ecart-type: 0.498  
 Type: Discret Décimale(s): 0 Longueur: 8 Intervalle: 0 - 1 Format: Numérique

**Question(s) et instruction(s)**

## QUESTION

Quelles méthodes utilisez-vous pour chercher un emploi ?

## MODALITÉS

Valeur	Modalité	Cas	
0	Modalité non citée	1733	6.4%
1	Modalité citée	1424	5.2%
Sysmiss		24024	

**P\_CHOREC\_H: Recherche d'emploi par relations professionnelles**

Fichier de données: indiv

**Aperçu**

Valides: 3157 Valeurs manquantes: 24024 Minimum: 0 Maximum: 1 Moyenne: 0.21 Ecart-type: 0.408  
 Type: Discret Décimale(s): 0 Longueur: 8 Intervalle: 0 - 1 Format: Numérique

**Question(s) et instruction(s)**

## QUESTION

Quelles méthodes utilisez-vous pour chercher un emploi ?

## MODALITÉS

Valeur	Modalité	Cas	
0	Modalité non citée	2493	9.2%
1	Modalité citée	664	2.4%
Sysmiss		24024	

**P\_CHOREC\_I: Recherche d'emploi par relations familiales**

Fichier de données: indiv

**Aperçu**

Valides: 3157 Valeurs manquantes: 24024 Minimum: 0 Maximum: 1 Moyenne: 0.158 Ecart-type: 0.365  
 Type: Discret Décimale(s): 0 Longueur: 8 Intervalle: 0 - 1 Format: Numérique

**Question(s) et instruction(s)**

## QUESTION

Quelles méthodes utilisez-vous pour chercher un emploi ?

## MODALITÉS

Valeur	Modalité	Cas	
0	Modalité non citée	2659	9.8%
1	Modalité citée	498	1.8%
Sysmiss		24024	

**P\_CHOREC\_J: Recherche d'emploi par relations amicales ou personnelles**

Fichier de données: indiv

**Aperçu**

Valides: 3157 Valeurs manquantes: 24024 Minimum: 0 Maximum: 1 Moyenne: 0.23 Ecart-type: 0.421  
 Type: Discret Décimale(s): 0 Longueur: 8 Intervalle: 0 - 1 Format: Numérique

**Question(s) et instruction(s)**

## QUESTION

Quelles méthodes utilisez-vous pour chercher un emploi ?

## MODALITÉS

Valeur	Modalité	Cas	
0	Modalité non citée	2430	8.9%
1	Modalité citée	727	2.7%
Sysmiss		24024	

**P\_CHOREC\_K: Recherche d'emploi par l'intermédiaire d'une association d'insertion, d'une Mission locale ou de l'APEC**

Fichier de données: indiv

**Aperçu**

Valides: 3157 Valeurs manquantes: 24024 Minimum: 0 Maximum: 1 Moyenne: 0.0792 Ecart-type: 0.27  
 Type: Discret Décimale(s): 0 Longueur: 8 Intervalle: 0 - 1 Format: Numérique

**Question(s) et instruction(s)**

## QUESTION

Quelles méthodes utilisez-vous pour chercher un emploi ?

## MODALITÉS

Valeur	Modalité	Cas	
--------	----------	-----	--

0	Modalité non citée	2907	10.7%
1	Modalité citée	250	0.9%
Sysmiss		24024	

## P\_CHOREC\_L: Recherche d'emploi par les réseaux sociaux numériques

Fichier de données: indiv

### Aperçu

Valides: 3157 Valeurs manquantes: 24024 Minimum: 0 Maximum: 1 Moyenne: 0.233 Ecart-type: 0.423  
Type: Discret Décimale(s): 0 Longueur: 8 Intervalle: 0 - 1 Format: Numérique

### Question(s) et instruction(s)

#### QUESTION

Quelles méthodes utilisez-vous pour chercher un emploi ?

#### MODALITÉS

Valeur	Modalité	Cas	
0	Modalité non citée	2422	8.9%
1	Modalité citée	735	2.7%
Sysmiss		24024	

## P\_CHOREC\_M: Recherche d'emploi par un autre moyen

Fichier de données: indiv

### Aperçu

Valides: 3157 Valeurs manquantes: 24024 Minimum: 0 Maximum: 1 Moyenne: 0.0396 Ecart-type: 0.195  
Type: Discret Décimale(s): 0 Longueur: 8 Intervalle: 0 - 1 Format: Numérique

### Question(s) et instruction(s)

#### QUESTION

Quelles méthodes utilisez-vous pour chercher un emploi ?

#### MODALITÉS

Valeur	Modalité	Cas	
0	Modalité non citée	3032	11.2%
1	Modalité citée	125	0.5%
Sysmiss		24024	

**P\_CHOREC\_N: Pas de recherche d'emploi**

Fichier de données: indiv

**Aperçu**

Valides: 3157 Valeurs manquantes: 24024 Minimum: 0 Maximum: 1 Moyenne: 0.128 Ecart-type: 0.334  
 Type: Discret Décimale(s): 0 Longueur: 8 Intervalle: 0 - 1 Format: Numérique

**Question(s) et instruction(s)**

## QUESTION

Quelles méthodes utilisez-vous pour chercher un emploi ?

## MODALITÉS

Valeur	Modalité	Cas	
0	Modalité non citée	2752	10.1%
1	Modalité citée	405	1.5%
Sysmiss		24024	

**P\_EMPR: Recherche d'emploi dans les 5 dernières années**

Fichier de données: indiv

**Aperçu**

Valides: 27181 Valeurs manquantes: 0 Minimum: 1 Maximum: 2 Moyenne: 1.588 Ecart-type: 0.492  
 Type: Discret Décimale(s): 0 Longueur: 8 Intervalle: 1 - 2 Format: Numérique

**Question(s) et instruction(s)**

## QUESTION

Au cours des cinq dernières années, avez-vous cherché un emploi ?

## MODALITÉS

Valeur	Modalité	Cas	
1	Oui	11189	41.2%
2	Non	15992	58.8%

**Q\_FRANC: Compréhension du français**

Fichier de données: indiv

**Aperçu**

Valides: 27181 Valeurs manquantes: 0 Minimum: 1 Maximum: 9 Moyenne: 1.14 Ecart-type: 0.438  
 Type: Discret Décimale(s): 0 Longueur: 8 Intervalle: 1 - 9 Format: Numérique

**Question(s) et instruction(s)**

## QUESTION

L'enquêté-e comprenait-il le français ?

## MODALITÉS

Valeur	Modalité	Cas	
1	Sans problème	24307	89.4%
2	Avec quelques difficultés	1937	7.1%
3	Très difficilement	936	3.4%
8	Refus (ne pas lire)	0	0%
9	NSP (ne pas lire)	1	0%

**Q\_TRADUI: Traduction de certaines questions**

Fichier de données: indiv

**Aperçu**

Valides: 27181 Valeurs manquantes: 0 Minimum: 1 Maximum: 9 Moyenne: 2.905 Ecart-type: 0.398  
 Type: Discret Décimale(s): 0 Longueur: 8 Intervalle: 1 - 9 Format: Numérique

**Question(s) et instruction(s)**

## QUESTION

Certaines questions ont-elles été traduites ?

## MODALITÉS

Valeur	Modalité	Cas	
1	Une partie	960	3.5%
2	Toutes	668	2.5%
3	Non	25552	94%
8	Refus (ne pas lire)	0	0%
9	NSP (ne pas lire)	1	0%

**Q\_QUITRA: Identité de l'interprète**

Fichier de données: indiv

**Aperçu**

Valides: 1554 Valeurs manquantes: 25627 Minimum: 1 Maximum: 9 Moyenne: 1.54 Ecart-type: 0.947  
 Type: Discret Décimale(s): 0 Longueur: 8 Intervalle: 1 - 9 Format: Numérique

**Question(s) et instruction(s)**

## QUESTION

Cette traduction a-t-elle été faite :

## MODALITÉS

Valeur	Modalité	Cas	
1	Par une personne de la famille de l'enquêté	1136	4.2%
2	Par un ami ou une connaissance de l'enquêté	65	0.2%
3	Par vous-même	290	1.1%
4	Autre situation	62	0.2%
8	Refus (ne pas lire)	0	0%
9	NSP (ne pas lire)	1	0%
Sysmiss		25627	

### Q\_FAMTRA\_FLAG: Lien familial interprète / enquête, indicateur de non réponse

Fichier de données: indiv

## Aperçu

Valides: 27181 Valeurs manquantes: 0 Minimum: -1 Maximum: 1 Moyenne: 0.0418 Ecart-type: 0.2  
Type: Discret Décimale(s): 0 Longueur: 8 Intervalle: -1 - 1 Format: Numérique

## Question(s) et instruction(s)

## MODALITÉS

Valeur	Modalité	Cas	
-2	Refus	0	0%
-1	NSP	1	0%
0	Sans objet (question non posée)	26044	95.8%
1	A répondu	1136	4.2%

### Q\_FAMTRA\_NBVAL: Lien familial interprète / enquête, nombre de réponses données

Fichier de données: indiv

## Aperçu

Valides: 27180 Valeurs manquantes: 1 Minimum: 0 Maximum: 2 Moyenne: 0.0446 Ecart-type: 0.219  
Type: Discret Décimale(s): 0 Longueur: 8 Intervalle: 0 - 2 Format: Numérique

## Question(s) et instruction(s)

## MODALITÉS

Valeur	Modalité	Cas	
0		26044	95.8%



1		1061	3.9%
2		75	0.3%
Sysmiss		1	

## Q\_FAMTRA\_A: Le conjoint a traduit certaines questions

Fichier de données: indiv

### Aperçu

Valides: 1136 Valeurs manquantes: 26045 Minimum: 0 Maximum: 1 Moyenne: 0.58 Ecart-type: 0.494  
Type: Discret Décimale(s): 0 Longueur: 8 Intervalle: 0 - 1 Format: Numérique

### Question(s) et instruction(s)

#### QUESTION

De qui s'agissait-il ?

#### MODALITÉS

Valeur	Modalité	Cas	
0	Modalité non citée	477	1.8%
1	Modalité citée	659	2.4%
Sysmiss		26045	

## Q\_FAMTRA\_B: Un ou plusieurs des enfants ont traduit certaines questions

Fichier de données: indiv

### Aperçu

Valides: 1136 Valeurs manquantes: 26045 Minimum: 0 Maximum: 1 Moyenne: 0.407 Ecart-type: 0.491  
Type: Discret Décimale(s): 0 Longueur: 8 Intervalle: 0 - 1 Format: Numérique

### Question(s) et instruction(s)

#### QUESTION

De qui s'agissait-il ?

#### MODALITÉS

Valeur	Modalité	Cas	
0	Modalité non citée	674	2.5%
1	Modalité citée	462	1.7%
Sysmiss		26045	

**Q\_FAMTRA\_C: Le père et/ou la mère ont traduit certaines questions**

Fichier de données: indiv

**Aperçu**

Valides: 1136 Valeurs manquantes: 26045 Minimum: 0 Maximum: 1 Moyenne: 0.0088 Ecart-type: 0.0935  
 Type: Discret Décimale(s): 0 Longueur: 8 Intervalle: 0 - 1 Format: Numérique

**Question(s) et instruction(s)**

## QUESTION

De qui s'agissait-il ?

## MODALITÉS

Valeur	Modalité	Cas	
0	Modalité non citée	1126	4.1%
1	Modalité citée	10	0%
Sysmiss		26045	

**Q\_FAMTRA\_D: D'autres personnes de la famille ont traduit certaines questions**

Fichier de données: indiv

**Aperçu**

Valides: 1136 Valeurs manquantes: 26045 Minimum: 0 Maximum: 1 Moyenne: 0.0704 Ecart-type: 0.256  
 Type: Discret Décimale(s): 0 Longueur: 8 Intervalle: 0 - 1 Format: Numérique

**Question(s) et instruction(s)**

## QUESTION

De qui s'agissait-il ?

## MODALITÉS

Valeur	Modalité	Cas	
0	Modalité non citée	1056	3.9%
1	Modalité citée	80	0.3%
Sysmiss		26045	

**Q\_DOCTRA: Utilisation par l'enquêteur des cahier des cartes traduits**

Fichier de données: indiv

**Aperçu**

Valides: 27181 Valeurs manquantes: 0 Minimum: 1 Maximum: 9 Moyenne: 2.903 Ecart-type: 0.52  
 Type: Discret Décimale(s): 0 Longueur: 8 Intervalle: 1 - 9 Format: Numérique

**Question(s) et instruction(s)**

## QUESTION

Au cours de l'entretien, avez-vous utilisé le cahier des cartes traduit en différentes langues ?

## MODALITÉS

Valeur	Modalité	Cas	
1	Pour toutes ou la majorité des questions	969	3.6%
2	Pour une partie des questions	1124	4.1%
3	Non	25015	92%
8	Refus (ne pas lire)	3	0%
9	NSP (ne pas lire)	70	0.3%

**Q\_BAT: Etat du bâtiment où réside l'enquêté (point de vue enquêteur)**

Fichier de données: indiv

**Aperçu**

Valides: 27181 Valeurs manquantes: 0 Minimum: 1 Maximum: 9 Moyenne: 1.861 Ecart-type: 1.516  
Type: Discret Décimale(s): 0 Longueur: 8 Intervalle: 1 - 9 Format: Numérique

**Question(s) et instruction(s)**

## QUESTION

En arrivant devant l'immeuble ou la maison de l'enquêté, vous diriez que le bâtiment est :

## MODALITÉS

Valeur	Modalité	Cas	
1	En très bon état	12778	47%
2	En bon état	11409	42%
3	Dégradé	1849	6.8%
4	Très dégradé	170	0.6%
8	Refus (ne pas lire)	4	0%
9	NSP (ne pas lire)	971	3.6%

**Q\_LOG: Etat du logement où réside l'enquêté (point de vue enquêteur)**

Fichier de données: indiv

**Aperçu**

Valides: 27181 Valeurs manquantes: 0 Minimum: 1 Maximum: 9 Moyenne: 2.041 Ecart-type: 1.989  
Type: Discret Décimale(s): 0 Longueur: 8 Intervalle: 1 - 9 Format: Numérique

**Question(s) et instruction(s)****QUESTION**

L'état du logement où réside l'enquêté-e est, du point de vue de la construction, l'entretien et de l'équipement :

**MODALITÉS**

Valeur	Modalité	Cas	
1	En très bon état	13490	49.6%
2	En bon état	10499	38.6%
3	Vétuste	1230	4.5%
4	Insalubre	71	0.3%
8	Refus (ne pas lire)	6	0%
9	NSP (ne pas lire)	1885	6.9%

**Q\_ACCUEIL: Qualité de l'accueil reçu**

Fichier de données: indiv

**Aperçu**

Valides: 27181 Valeurs manquantes: 0 Minimum: 1 Maximum: 9 Moyenne: 1.113 Ecart-type: 0.52  
Type: Discret Décimale(s): 0 Longueur: 8 Intervalle: 1 - 9 Format: Numérique

**Question(s) et instruction(s)****QUESTION**

Quelle est la qualité de l'accueil que vous avez reçu auprès de l'enquêté-e ?

**MODALITÉS**

Valeur	Modalité	Cas	
1	Bon accueil	25239	92.9%
2	Accueil moyen	1249	4.6%
3	Accueil réservé	498	1.8%
4	Accueil hostile	146	0.5%
8	Refus (ne pas lire)	0	0%
9	NSP (ne pas lire)	49	0.2%

**Q\_PRESEN: Présence d'autres personnes durant l'entretien**

Fichier de données: indiv

**Aperçu**

Valides: 27181 Valeurs manquantes: 0 Minimum: 1 Maximum: 9 Moyenne: 2.642 Ecart-type: 0.885  
Type: Discret Décimale(s): 0 Longueur: 8 Intervalle: 1 - 9 Format: Numérique

**Question(s) et instruction(s)**

## QUESTION

D'autres personnes étaient-elles présentes durant l'entretien ?

## MODALITÉS

Valeur	Modalité	Cas	
1	Tout le temps	4015	14.8%
2	A certains moments	2704	9.9%
3	Jamais	20295	74.7%
8	Refus (ne pas lire)	1	0%
9	NSP (ne pas lire)	166	0.6%

**Q\_PRESENCB\_DRAP: Nb de personnes présentes pendant l'entretien, indicateur de non réponse**

Fichier de données: indiv

**Aperçu**

Valides: 27181 Valeurs manquantes: 0 Minimum: -1 Maximum: 1 Moyenne: 0.246 Ecart-type: 0.432  
 Type: Discret Décimale(s): 0 Longueur: 8 Intervalle: -1 - 1 Format: Numérique

**Question(s) et instruction(s)**

## MODALITÉS

Valeur	Modalité	Cas	
-2	Refus	0	0%
-1	NSP	18	0.1%
0	Sans objet (question non posée)	20462	75.3%
1	A répondu	6701	24.7%

**Q\_PRESENCB: Nombre de personnes présentes pendant l'entretien**

Fichier de données: indiv

**Aperçu**

Valides: 6701 Valeurs manquantes: 20480 Minimum: 1 Maximum: 12 Moyenne: 1.452 Ecart-type: 0.9  
 Type: Discret Décimale(s): 0 Longueur: 8 Intervalle: 1 - 12 Format: Numérique

**Question(s) et instruction(s)**

## QUESTION

En tout combien de personnes étaient présentes à un moment de l'entretien ?

## MODALITÉS

Valeur	Modalité	Cas	
1		4727	17.4%
2		1326	4.9%
3		419	1.5%
4		144	0.5%
5		48	0.2%
6		18	0.1%
7		7	0%
8		2	0%
9		1	0%
10		3	0%
11		5	0%
12		1	0%
Sysmiss		20480	

### Q\_PRESENQ\_FLAG: Tiers présent pendant : indicateur de non réponse

Fichier de données: indiv

#### Aperçu

Valides: 27181 Valeurs manquantes: 0 Minimum: -2 Maximum: 1 Moyenne: 0.223 Ecart-type: 0.446  
 Type: Discret Décimale(s): 0 Longueur: 8 Intervalle: -2 - 1 Format: Numérique

#### Question(s) et instruction(s)

##### MODALITÉS

Valeur	Modalité	Cas	
-2	Refus	12	0%
-1	NSP	311	1.1%
0	Sans objet (question non posée)	20462	75.3%
1	A répondu	6396	23.5%

### Q\_PRESENQ\_NBVAL: Tiers présent pendant : nombre d'items choisis

Fichier de données: indiv

#### Aperçu

Valides: 26858 Valeurs manquantes: 323 Minimum: 0 Maximum: 17 Moyenne: 2.073 Ecart-type: 5.003  
 Type: Discret Décimale(s): 0 Longueur: 8 Intervalle: 0 - 17 Format: Numérique

**Question(s) et instruction(s)**

## MODALITÉS

Valeur	Modalité	Cas	
0		20462	75.3%
1		1225	4.5%
2		833	3.1%
3		478	1.8%
4		301	1.1%
5		220	0.8%
6		174	0.6%
7		170	0.6%
8		137	0.5%
9		100	0.4%
10		79	0.3%
11		78	0.3%
12		76	0.3%
13		62	0.2%
14		65	0.2%
15		55	0.2%
16		123	0.5%
17		2220	8.2%
Sysmiss		323	

**Q\_PRESENQ\_A: Tiers présent pendant : Tronc commun des ménages**

Fichier de données: indiv

**Aperçu**

Valides: 6396 Valeurs manquantes: 20785 Minimum: 0 Maximum: 1 Moyenne: 0.798 Ecart-type: 0.401  
 Type: Discret Décimale(s): 0 Longueur: 8 Intervalle: 0 - 1 Format: Numérique

**Question(s) et instruction(s)**

## QUESTION

Précisez les modules pendant lesquels d'autres personnes étaient présentes :

## MODALITÉS

Valeur	Modalité	Cas	
0	Modalité non citée	1290	4.7%
1	Modalité citée	5106	18.8%
Sysmiss		20785	

**Q\_PRESENQ\_B: Tiers présent pendant : Revenus**

Fichier de données: indiv

**Aperçu**

Valides: 6396 Valeurs manquantes: 20785 Minimum: 0 Maximum: 1 Moyenne: 0.595 Ecart-type: 0.491  
 Type: Discret Décimale(s): 0 Longueur: 8 Intervalle: 0 - 1 Format: Numérique

**Question(s) et instruction(s)**

## QUESTION

Précisez les modules pendant lesquels d'autres personnes étaient présentes :

## MODALITÉS

Valeur	Modalité	Cas	
0	Modalité non citée	2591	9.5%
1	Modalité citée	3805	14%
Sysmiss		20785	

**Q\_PRESENQ\_C: Tiers présent pendant : Nationalité et origines des parents**

Fichier de données: indiv

**Aperçu**

Valides: 6396 Valeurs manquantes: 20785 Minimum: 0 Maximum: 1 Moyenne: 0.559 Ecart-type: 0.497  
 Type: Discret Décimale(s): 0 Longueur: 8 Intervalle: 0 - 1 Format: Numérique

**Question(s) et instruction(s)**

## QUESTION

Précisez les modules pendant lesquels d'autres personnes étaient présentes :

## MODALITÉS

Valeur	Modalité	Cas	
0	Modalité non citée	2820	10.4%
1	Modalité citée	3576	13.2%
Sysmiss		20785	

**Q\_PRESENQ\_D: Tiers présent pendant : Langues**

Fichier de données: indiv

**Aperçu**

Valides: 6396 Valeurs manquantes: 20785 Minimum: 0 Maximum: 1 Moyenne: 0.495 Ecart-type: 0.5  
 Type: Discret Décimale(s): 0 Longueur: 8 Intervalle: 0 - 1 Format: Numérique



**Question(s) et instruction(s)**

## QUESTION

Précisez les modules pendant lesquels d'autres personnes étaient présentes :

## MODALITÉS

Valeur	Modalité	Cas	
0	Modalité non citée	3233	11.9%
1	Modalité citée	3163	11.6%
Sysmiss		20785	

**Q\_PRESENQ\_E: Tiers présent pendant : Trajectoires migratoires**

Fichier de données: indiv

**Aperçu**

Valides: 6396 Valeurs manquantes: 20785 Minimum: 0 Maximum: 1 Moyenne: 0.494 Ecart-type: 0.5  
 Type: Discret Décimale(s): 0 Longueur: 8 Intervalle: 0 - 1 Format: Numérique

**Question(s) et instruction(s)**

## QUESTION

Précisez les modules pendant lesquels d'autres personnes étaient présentes :

## MODALITÉS

Valeur	Modalité	Cas	
0	Modalité non citée	3234	11.9%
1	Modalité citée	3162	11.6%
Sysmiss		20785	

**Q\_PRESENQ\_F: Tiers présent pendant : Relations familiales**

Fichier de données: indiv

**Aperçu**

Valides: 6396 Valeurs manquantes: 20785 Minimum: 0 Maximum: 1 Moyenne: 0.49 Ecart-type: 0.5  
 Type: Discret Décimale(s): 0 Longueur: 8 Intervalle: 0 - 1 Format: Numérique

**Question(s) et instruction(s)**

## QUESTION

Précisez les modules pendant lesquels d'autres personnes étaient présentes :

## MODALITÉS

Valeur	Modalité	Cas	
--------	----------	-----	--

0	Modalité non citée	3260	12%
1	Modalité citée	3136	11.5%
Sysmiss		20785	

## Q\_PRESENQ\_G: Tiers présent pendant : Vie de couple

Fichier de données: indiv

### Aperçu

Valides: 6396 Valeurs manquantes: 20785 Minimum: 0 Maximum: 1 Moyenne: 0.53 Ecart-type: 0.499  
Type: Discret Décimale(s): 0 Longueur: 8 Intervalle: 0 - 1 Format: Numérique

### Question(s) et instruction(s)

#### QUESTION

Précisez les modules pendant lesquels d'autres personnes étaient présentes :

#### MODALITÉS

Valeur	Modalité	Cas	
0	Modalité non citée	3008	11.1%
1	Modalité citée	3388	12.5%
Sysmiss		20785	

## Q\_PRESENQ\_H: Tiers présent pendant : Enfants

Fichier de données: indiv

### Aperçu

Valides: 6396 Valeurs manquantes: 20785 Minimum: 0 Maximum: 1 Moyenne: 0.477 Ecart-type: 0.499  
Type: Discret Décimale(s): 0 Longueur: 8 Intervalle: 0 - 1 Format: Numérique

### Question(s) et instruction(s)

#### QUESTION

Précisez les modules pendant lesquels d'autres personnes étaient présentes :

#### MODALITÉS

Valeur	Modalité	Cas	
0	Modalité non citée	3347	12.3%
1	Modalité citée	3049	11.2%
Sysmiss		20785	

**Q\_PRESENQ\_I: Tiers présent pendant : Image de soi, Regard des autres**

Fichier de données: indiv

**Aperçu**

Valides: 6396 Valeurs manquantes: 20785 Minimum: 0 Maximum: 1 Moyenne: 0.454 Ecart-type: 0.498  
 Type: Discret Décimale(s): 0 Longueur: 8 Intervalle: 0 - 1 Format: Numérique

**Question(s) et instruction(s)**

## QUESTION

Précisez les modules pendant lesquels d'autres personnes étaient présentes :

## MODALITÉS

Valeur	Modalité	Cas	
0	Modalité non citée	3493	12.9%
1	Modalité citée	2903	10.7%
Sysmiss		20785	

**Q\_PRESENQ\_J: Tiers présent pendant : Education**

Fichier de données: indiv

**Aperçu**

Valides: 6396 Valeurs manquantes: 20785 Minimum: 0 Maximum: 1 Moyenne: 0.452 Ecart-type: 0.498  
 Type: Discret Décimale(s): 0 Longueur: 8 Intervalle: 0 - 1 Format: Numérique

**Question(s) et instruction(s)**

## QUESTION

Précisez les modules pendant lesquels d'autres personnes étaient présentes :

## MODALITÉS

Valeur	Modalité	Cas	
0	Modalité non citée	3502	12.9%
1	Modalité citée	2894	10.6%
Sysmiss		20785	

**Q\_PRESENQ\_K: Tiers présent pendant : Vie professionnelle**

Fichier de données: indiv

**Aperçu**

Valides: 6396 Valeurs manquantes: 20785 Minimum: 0 Maximum: 1 Moyenne: 0.473 Ecart-type: 0.499  
 Type: Discret Décimale(s): 0 Longueur: 8 Intervalle: 0 - 1 Format: Numérique

**Question(s) et instruction(s)**

## QUESTION

Précisez les modules pendant lesquels d'autres personnes étaient présentes :

## MODALITÉS

Valeur	Modalité	Cas	
0	Modalité non citée	3370	12.4%
1	Modalité citée	3026	11.1%
Sysmiss		20785	

**Q\_PRESENQ\_L: Tiers présent pendant : Religion**

Fichier de données: indiv

**Aperçu**

Valides: 6396 Valeurs manquantes: 20785 Minimum: 0 Maximum: 1 Moyenne: 0.469 Ecart-type: 0.499  
 Type: Discret Décimale(s): 0 Longueur: 8 Intervalle: 0 - 1 Format: Numérique

**Question(s) et instruction(s)**

## QUESTION

Précisez les modules pendant lesquels d'autres personnes étaient présentes :

## MODALITÉS

Valeur	Modalité	Cas	
0	Modalité non citée	3399	12.5%
1	Modalité citée	2997	11%
Sysmiss		20785	

**Q\_PRESENQ\_M: Tiers présent pendant : Logement**

Fichier de données: indiv

**Aperçu**

Valides: 6396 Valeurs manquantes: 20785 Minimum: 0 Maximum: 1 Moyenne: 0.488 Ecart-type: 0.5  
 Type: Discret Décimale(s): 0 Longueur: 8 Intervalle: 0 - 1 Format: Numérique

**Question(s) et instruction(s)**

## QUESTION

Précisez les modules pendant lesquels d'autres personnes étaient présentes :

## MODALITÉS

Valeur	Modalité	Cas	
--------	----------	-----	--

0	Modalité non citée	3272	12%
1	Modalité citée	3124	11.5%
Sysmiss		20785	

## Q\_PRESENQ\_N: Tiers présent pendant : Vie citoyenne

Fichier de données: indiv

### Aperçu

Valides: 6396 Valeurs manquantes: 20785 Minimum: 0 Maximum: 1 Moyenne: 0.467 Ecart-type: 0.499  
Type: Discret Décimale(s): 0 Longueur: 8 Intervalle: 0 - 1 Format: Numérique

### Question(s) et instruction(s)

#### QUESTION

Précisez les modules pendant lesquels d'autres personnes étaient présentes :

#### MODALITÉS

Valeur	Modalité	Cas	
0	Modalité non citée	3411	12.5%
1	Modalité citée	2985	11%
Sysmiss		20785	

## Q\_PRESENQ\_O: Tiers présent pendant : Santé

Fichier de données: indiv

### Aperçu

Valides: 6396 Valeurs manquantes: 20785 Minimum: 0 Maximum: 1 Moyenne: 0.471 Ecart-type: 0.499  
Type: Discret Décimale(s): 0 Longueur: 8 Intervalle: 0 - 1 Format: Numérique

### Question(s) et instruction(s)

#### QUESTION

Précisez les modules pendant lesquels d'autres personnes étaient présentes :

#### MODALITÉS

Valeur	Modalité	Cas	
0	Modalité non citée	3382	12.4%
1	Modalité citée	3014	11.1%
Sysmiss		20785	

**Q\_PRESENQ\_P: Tiers présent pendant : Discriminations**

Fichier de données: indiv

**Aperçu**

Valides: 6396 Valeurs manquantes: 20785 Minimum: 0 Maximum: 1 Moyenne: 0.476 Ecart-type: 0.499  
 Type: Discret Décimale(s): 0 Longueur: 8 Intervalle: 0 - 1 Format: Numérique

**Question(s) et instruction(s)**

## QUESTION

Précisez les modules pendant lesquels d'autres personnes étaient présentes :

## MODALITÉS

Valeur	Modalité	Cas	
0	Modalité non citée	3353	12.3%
1	Modalité citée	3043	11.2%
Sysmiss		20785	

**Q\_PRESENQ\_Q: Tiers présent pendant : Relations sociales, Pratiques culturelles**

Fichier de données: indiv

**Aperçu**

Valides: 6396 Valeurs manquantes: 20785 Minimum: 0 Maximum: 1 Moyenne: 0.515 Ecart-type: 0.5  
 Type: Discret Décimale(s): 0 Longueur: 8 Intervalle: 0 - 1 Format: Numérique

**Question(s) et instruction(s)**

## QUESTION

Précisez les modules pendant lesquels d'autres personnes étaient présentes :

## MODALITÉS

Valeur	Modalité	Cas	
0	Modalité non citée	3099	11.4%
1	Modalité citée	3297	12.1%
Sysmiss		20785	

**Q\_QUI\_FLAG: Personnes présentes, indicateur de non réponse**

Fichier de données: indiv

**Aperçu**

Valides: 27181 Valeurs manquantes: 0 Minimum: -1 Maximum: 1 Moyenne: 0.246 Ecart-type: 0.432  
 Type: Discret Décimale(s): 0 Longueur: 8 Intervalle: -1 - 1 Format: Numérique

**Question(s) et instruction(s)**

## MODALITÉS

Valeur	Modalité	Cas	
-2	Refus	0	0%
-1	NSP	19	0.1%
0	Sans objet (question non posée)	20462	75.3%
1	A répondu	6700	24.6%

**Q QUI\_NBVAL: Personnes présentes, nombre de réponses données**

Fichier de données: indiv

**Aperçu**

Valides: 27162 Valeurs manquantes: 19 Minimum: 0 Maximum: 5 Moyenne: 0.293 Ecart-type: 0.553  
 Type: Discret Décimale(s): 0 Longueur: 8 Intervalle: 0 - 5 Format: Numérique

**Question(s) et instruction(s)**

## MODALITÉS

Valeur	Modalité	Cas	
0		20462	75.3%
1		5532	20.4%
2		1095	4%
3		67	0.2%
4		5	0%
5		1	0%
Sysmiss		19	

**Q QUI\_A: Conjoint présent durant l'entretien**

Fichier de données: indiv

**Aperçu**

Valides: 6700 Valeurs manquantes: 20481 Minimum: 0 Maximum: 1 Moyenne: 0.638 Ecart-type: 0.481  
 Type: Discret Décimale(s): 0 Longueur: 8 Intervalle: 0 - 1 Format: Numérique

**Question(s) et instruction(s)**

## QUESTION

De qui s'agissait-il ?

## MODALITÉS

Valeur	Modalité	Cas	
0	Modalité non citée	2427	8.9%
1	Modalité citée	4273	15.7%
Sysmiss		20481	

## Q\_QUI\_B: Enfant(s) présent(s) durant l'entretien

Fichier de données: indiv

### Aperçu

Valides: 6700 Valeurs manquantes: 20481 Minimum: 0 Maximum: 1 Moyenne: 0.28 Ecart-type: 0.449  
Type: Discret Décimale(s): 0 Longueur: 8 Intervalle: 0 - 1 Format: Numérique

### Question(s) et instruction(s)

QUESTION

De qui s'agissait-il ?

MODALITÉS

Valeur	Modalité	Cas	
0	Modalité non citée	4825	17.8%
1	Modalité citée	1875	6.9%
Sysmiss		20481	

## Q\_QUI\_C: Père et/ou mère présent(s) durant l'entretien

Fichier de données: indiv

### Aperçu

Valides: 6700 Valeurs manquantes: 20481 Minimum: 0 Maximum: 1 Moyenne: 0.156 Ecart-type: 0.363  
Type: Discret Décimale(s): 0 Longueur: 8 Intervalle: 0 - 1 Format: Numérique

### Question(s) et instruction(s)

QUESTION

De qui s'agissait-il ?

MODALITÉS

Valeur	Modalité	Cas	
0	Modalité non citée	5652	20.8%
1	Modalité citée	1048	3.9%
Sysmiss		20481	



**Q\_QUI\_D: Autre(s) personne(s) de la famille présente(s) durant l'entretien**

Fichier de données: indiv

**Aperçu**

Valides: 6700 Valeurs manquantes: 20481 Minimum: 0 Maximum: 1 Moyenne: 0.0722 Ecart-type: 0.259  
 Type: Discret Décimale(s): 0 Longueur: 8 Intervalle: 0 - 1 Format: Numérique

**Question(s) et instruction(s)**

## QUESTION

De qui s'agissait-il ?

## MODALITÉS

Valeur	Modalité	Cas	
0	Modalité non citée	6216	22.9%
1	Modalité citée	484	1.8%
Sysmiss		20481	

**Q\_QUI\_E: Autre(s) personne(s) ou amis présent(s) durant l'entretien**

Fichier de données: indiv

**Aperçu**

Valides: 6700 Valeurs manquantes: 20481 Minimum: 0 Maximum: 1 Moyenne: 0.04 Ecart-type: 0.196  
 Type: Discret Décimale(s): 0 Longueur: 8 Intervalle: 0 - 1 Format: Numérique

**Question(s) et instruction(s)**

## QUESTION

De qui s'agissait-il ?

## MODALITÉS

Valeur	Modalité	Cas	
0	Modalité non citée	6432	23.7%
1	Modalité citée	268	1%
Sysmiss		20481	

**Q\_INTER: Intervention des personnes présentes durant l'entretien**

Fichier de données: indiv

**Aperçu**

Valides: 6719 Valeurs manquantes: 20462 Minimum: 1 Maximum: 9 Moyenne: 1.5 Ecart-type: 0.59  
 Type: Discret Décimale(s): 0 Longueur: 8 Intervalle: 1 - 9 Format: Numérique

**Question(s) et instruction(s)**

## QUESTION

Cette ou ces personnes est (sont)-elle(s) intervenue(s) durant l'entretien ?

## MODALITÉS

Valeur	Modalité	Cas	
1	Oui, parfois ou souvent	3442	12.7%
2	Non, jamais	3265	12%
8	Refus (ne pas lire)	1	0%
9	NSP (ne pas lire)	11	0%
Sysmiss		20462	

**Q\_INTERQ\_FLAG: Intervention d'un tiers pendant : indicateur de non réponse**

Fichier de données: indiv

**Aperçu**

Valides: 27181 Valeurs manquantes: 0 Minimum: -2 Maximum: 1 Moyenne: 0.114 Ecart-type: 0.339  
Type: Discret Décimale(s): 0 Longueur: 8 Intervalle: -2 - 1 Format: Numérique

**Question(s) et instruction(s)**

## MODALITÉS

Valeur	Modalité	Cas	
-2	Refus	9	0%
-1	NSP	160	0.6%
0	Sans objet (question non posée)	23739	87.3%
1	A répondu	3273	12%

**Q\_INTERQ\_NBVAL: Intervention d'un tiers pendant : nombre d'items choisis**

Fichier de données: indiv

**Aperçu**

Valides: 27012 Valeurs manquantes: 169 Minimum: 0 Maximum: 17 Moyenne: 0.668 Ecart-type: 2.588  
Type: Discret Décimale(s): 0 Longueur: 8 Intervalle: 0 - 17 Format: Numérique

**Question(s) et instruction(s)**

## MODALITÉS

Valeur	Modalité	Cas	
0		23739	87.3%

1		674	2.5%
2		599	2.2%
3		450	1.7%
4		326	1.2%
5		227	0.8%
6		146	0.5%
7		106	0.4%
8		61	0.2%
9		56	0.2%
10		40	0.1%
11		38	0.1%
12		29	0.1%
13		31	0.1%
14		18	0.1%
15		15	0.1%
16		29	0.1%
17		428	1.6%
Sysmiss		169	

## Q\_INTERQ\_A: Intervention d'un tiers pendant Tronc commun des ménages

Fichier de données: indiv

### Aperçu

Valides: 3273 Valeurs manquantes: 23908 Minimum: 0 Maximum: 1 Moyenne: 0.628 Ecart-type: 0.483  
Type: Discret Décimale(s): 0 Longueur: 8 Intervalle: 0 - 1 Format: Numérique

### Question(s) et instruction(s)

#### QUESTION

Précisez les modules pendant lesquels d'autres personnes sont intervenues :

#### MODALITÉS

Valeur	Modalité	Cas	
0	Modalité non citée	1216	4.5%
1	Modalité citée	2057	7.6%
Sysmiss		23908	

## Q\_INTERQ\_B: Intervention d'un tiers pendant Revenus

Fichier de données: indiv

**Aperçu**

Valides: 3273 Valeurs manquantes: 23908 Minimum: 0 Maximum: 1 Moyenne: 0.533 Ecart-type: 0.499  
 Type: Discret Décimale(s): 0 Longueur: 8 Intervalle: 0 - 1 Format: Numérique

**Question(s) et instruction(s)**

## QUESTION

Précisez les modules pendant lesquels d'autres personnes sont intervenues :

## MODALITÉS

Valeur	Modalité	Cas	
0	Modalité non citée	1529	5.6%
1	Modalité citée	1744	6.4%
Sysmiss		23908	

**Q\_INTERQ\_C: Intervention d'un tiers pendant Nationalité et origines des parents**

Fichier de données: indiv

**Aperçu**

Valides: 3273 Valeurs manquantes: 23908 Minimum: 0 Maximum: 1 Moyenne: 0.399 Ecart-type: 0.49  
 Type: Discret Décimale(s): 0 Longueur: 8 Intervalle: 0 - 1 Format: Numérique

**Question(s) et instruction(s)**

## QUESTION

Précisez les modules pendant lesquels d'autres personnes sont intervenues :

## MODALITÉS

Valeur	Modalité	Cas	
0	Modalité non citée	1968	7.2%
1	Modalité citée	1305	4.8%
Sysmiss		23908	

**Q\_INTERQ\_D: Intervention d'un tiers pendant Langues**

Fichier de données: indiv

**Aperçu**

Valides: 3273 Valeurs manquantes: 23908 Minimum: 0 Maximum: 1 Moyenne: 0.241 Ecart-type: 0.428  
 Type: Discret Décimale(s): 0 Longueur: 8 Intervalle: 0 - 1 Format: Numérique

**Question(s) et instruction(s)**

## QUESTION

Précisez les modules pendant lesquels d'autres personnes sont intervenues :

## MODALITÉS

Valeur	Modalité	Cas	
0	Modalité non citée	2485	9.1%
1	Modalité citée	788	2.9%
Sysmiss		23908	

**Q\_INTERQ\_E: Intervention d'un tiers pendant Trajectoires migratoires**

Fichier de données: indiv

**Aperçu**

Valides: 3273 Valeurs manquantes: 23908 Minimum: 0 Maximum: 1 Moyenne: 0.291 Ecart-type: 0.455  
 Type: Discret Décimale(s): 0 Longueur: 8 Intervalle: 0 - 1 Format: Numérique

**Question(s) et instruction(s)**

## QUESTION

Précisez les modules pendant lesquels d'autres personnes sont intervenues :

## MODALITÉS

Valeur	Modalité	Cas	
0	Modalité non citée	2319	8.5%
1	Modalité citée	954	3.5%
Sysmiss		23908	

**Q\_INTERQ\_F: Intervention d'un tiers pendant Relations familiales**

Fichier de données: indiv

**Aperçu**

Valides: 3273 Valeurs manquantes: 23908 Minimum: 0 Maximum: 1 Moyenne: 0.296 Ecart-type: 0.456  
 Type: Discret Décimale(s): 0 Longueur: 8 Intervalle: 0 - 1 Format: Numérique

**Question(s) et instruction(s)**

## QUESTION

Précisez les modules pendant lesquels d'autres personnes sont intervenues :

## MODALITÉS

Valeur	Modalité	Cas	
0	Modalité non citée	2305	8.5%
1	Modalité citée	968	3.6%
Sysmiss		23908	

**Q\_INTERQ\_G: Intervention d'un tiers pendant Vie de couple**

Fichier de données: indiv

**Aperçu**

Valides: 3273 Valeurs manquantes: 23908 Minimum: 0 Maximum: 1 Moyenne: 0.449 Ecart-type: 0.497  
 Type: Discret Décimale(s): 0 Longueur: 8 Intervalle: 0 - 1 Format: Numérique

**Question(s) et instruction(s)**

## QUESTION

Précisez les modules pendant lesquels d'autres personnes sont intervenues :

## MODALITÉS

Valeur	Modalité	Cas	
0	Modalité non citée	1805	6.6%
1	Modalité citée	1468	5.4%
Sysmiss		23908	

**Q\_INTERQ\_H: Intervention d'un tiers pendant Enfants**

Fichier de données: indiv

**Aperçu**

Valides: 3273 Valeurs manquantes: 23908 Minimum: 0 Maximum: 1 Moyenne: 0.285 Ecart-type: 0.452  
 Type: Discret Décimale(s): 0 Longueur: 8 Intervalle: 0 - 1 Format: Numérique

**Question(s) et instruction(s)**

## QUESTION

Précisez les modules pendant lesquels d'autres personnes sont intervenues :

## MODALITÉS

Valeur	Modalité	Cas	
0	Modalité non citée	2339	8.6%
1	Modalité citée	934	3.4%
Sysmiss		23908	

**Q\_INTERQ\_I: Intervention d'un tiers pendant Image de soi, Regard des autres**

Fichier de données: indiv

**Aperçu**

Valides: 3273 Valeurs manquantes: 23908 Minimum: 0 Maximum: 1 Moyenne: 0.271 Ecart-type: 0.445  
 Type: Discret Décimale(s): 0 Longueur: 8 Intervalle: 0 - 1 Format: Numérique

**Question(s) et instruction(s)**

## QUESTION

Précisez les modules pendant lesquels d'autres personnes sont intervenues :

## MODALITÉS

Valeur	Modalité	Cas	
0	Modalité non citée	2385	8.8%
1	Modalité citée	888	3.3%
Sysmiss		23908	

**Q\_INTERQ\_J: Intervention d'un tiers pendant Education**

Fichier de données: indiv

**Aperçu**

Valides: 3273 Valeurs manquantes: 23908 Minimum: 0 Maximum: 1 Moyenne: 0.233 Ecart-type: 0.422  
Type: Discret Décimale(s): 0 Longueur: 8 Intervalle: 0 - 1 Format: Numérique

**Question(s) et instruction(s)**

## QUESTION

Précisez les modules pendant lesquels d'autres personnes sont intervenues :

## MODALITÉS

Valeur	Modalité	Cas	
0	Modalité non citée	2512	9.2%
1	Modalité citée	761	2.8%
Sysmiss		23908	

**Q\_INTERQ\_K: Intervention d'un tiers pendant Vie professionnelle**

Fichier de données: indiv

**Aperçu**

Valides: 3273 Valeurs manquantes: 23908 Minimum: 0 Maximum: 1 Moyenne: 0.295 Ecart-type: 0.456  
Type: Discret Décimale(s): 0 Longueur: 8 Intervalle: 0 - 1 Format: Numérique

**Question(s) et instruction(s)**

## QUESTION

Précisez les modules pendant lesquels d'autres personnes sont intervenues :

## MODALITÉS

Valeur	Modalité	Cas	
--------	----------	-----	--

0	Modalité non citée	2309	8.5%
1	Modalité citée	964	3.5%
Sysmiss		23908	

## Q\_INTERQ\_L: Intervention d'un tiers pendant Religion

Fichier de données: indiv

### Aperçu

Valides: 3273 Valeurs manquantes: 23908 Minimum: 0 Maximum: 1 Moyenne: 0.255 Ecart-type: 0.436  
Type: Discret Décimale(s): 0 Longueur: 8 Intervalle: 0 - 1 Format: Numérique

### Question(s) et instruction(s)

#### QUESTION

Précisez les modules pendant lesquels d'autres personnes sont intervenues :

#### MODALITÉS

Valeur	Modalité	Cas	
0	Modalité non citée	2438	9%
1	Modalité citée	835	3.1%
Sysmiss		23908	

## Q\_INTERQ\_M: Intervention d'un tiers pendant Logement

Fichier de données: indiv

### Aperçu

Valides: 3273 Valeurs manquantes: 23908 Minimum: 0 Maximum: 1 Moyenne: 0.357 Ecart-type: 0.479  
Type: Discret Décimale(s): 0 Longueur: 8 Intervalle: 0 - 1 Format: Numérique

### Question(s) et instruction(s)

#### QUESTION

Précisez les modules pendant lesquels d'autres personnes sont intervenues :

#### MODALITÉS

Valeur	Modalité	Cas	
0	Modalité non citée	2105	7.7%
1	Modalité citée	1168	4.3%
Sysmiss		23908	



**Q\_INTERQ\_N: Intervention d'un tiers pendant Vie citoyenne**

Fichier de données: indiv

**Aperçu**

Valides: 3273 Valeurs manquantes: 23908 Minimum: 0 Maximum: 1 Moyenne: 0.245 Ecart-type: 0.43  
 Type: Discret Décimale(s): 0 Longueur: 8 Intervalle: 0 - 1 Format: Numérique

**Question(s) et instruction(s)**

## QUESTION

Précisez les modules pendant lesquels d'autres personnes sont intervenues :

## MODALITÉS

Valeur	Modalité	Cas	
0	Modalité non citée	2471	9.1%
1	Modalité citée	802	3%
Sysmiss		23908	

**Q\_INTERQ\_O: Intervention d'un tiers pendant Santé**

Fichier de données: indiv

**Aperçu**

Valides: 3273 Valeurs manquantes: 23908 Minimum: 0 Maximum: 1 Moyenne: 0.228 Ecart-type: 0.42  
 Type: Discret Décimale(s): 0 Longueur: 8 Intervalle: 0 - 1 Format: Numérique

**Question(s) et instruction(s)**

## QUESTION

Précisez les modules pendant lesquels d'autres personnes sont intervenues :

## MODALITÉS

Valeur	Modalité	Cas	
0	Modalité non citée	2527	9.3%
1	Modalité citée	746	2.7%
Sysmiss		23908	

**Q\_INTERQ\_P: Intervention d'un tiers pendant Discriminations**

Fichier de données: indiv

**Aperçu**

Valides: 3273 Valeurs manquantes: 23908 Minimum: 0 Maximum: 1 Moyenne: 0.259 Ecart-type: 0.438  
 Type: Discret Décimale(s): 0 Longueur: 8 Intervalle: 0 - 1 Format: Numérique

**Question(s) et instruction(s)****QUESTION**

Précisez les modules pendant lesquels d'autres personnes sont intervenues :

**MODALITÉS**

Valeur	Modalité	Cas	
0	Modalité non citée	2425	8.9%
1	Modalité citée	848	3.1%
Sysmiss		23908	

**Q\_INTERQ\_Q: Intervention d'un tiers pendant Relations sociales, Pratiques culturelles**

Fichier de données: indiv

**Aperçu**

Valides: 3273 Valeurs manquantes: 23908 Minimum: 0 Maximum: 1 Moyenne: 0.253 Ecart-type: 0.435  
Type: Discret Décimale(s): 0 Longueur: 8 Intervalle: 0 - 1 Format: Numérique

**Question(s) et instruction(s)****QUESTION**

Précisez les modules pendant lesquels d'autres personnes sont intervenues :

**MODALITÉS**

Valeur	Modalité	Cas	
0	Modalité non citée	2446	9%
1	Modalité citée	827	3%
Sysmiss		23908	

**ENQ\_NF\_INED: Enquête TeO2-NF non francophone**

Fichier de données: indiv

**Aperçu**

Valides: 27181 Valeurs manquantes: 0 Minimum: 0 Maximum: 1 Moyenne: 0.00839 Ecart-type: 0.0912  
Type: Discret Décimale(s): 0 Longueur: 8 Intervalle: 0 - 1 Format: Numérique

**Question(s) et instruction(s)****MODALITÉS**

Valeur	Modalité	Cas	
0		26953	99.2%
1		228	0.8%

**MODE\_COLLECTE: Mode de collecte****Fichier de données: indiv****Aperçu**

Valides: 27181 Valeurs manquantes: 0  
 Type: Discret Longueur: 6 Intervalle: - Format: character

**Question(s) et instruction(s)**

## MODALITÉS

Valeur	Modalité	Cas	
FAF		25448	93.6%
TEL		1733	6.4%

**QPV\_I: Indicateur QPV****Fichier de données: indiv****Aperçu**

Valides: 27181 Valeurs manquantes: 0 Minimum: 0 Maximum: 1 Moyenne: 0.148 Ecart-type: 0.355  
 Type: Discret Décimale(s): 0 Longueur: 8 Intervalle: 0 - 1 Format: Numérique

**Question(s) et instruction(s)**

## MODALITÉS

Valeur	Modalité	Cas	
0	Non	23170	85.2%
1	Oui	4011	14.8%

**DATENQ: Date d'enquête****Fichier de données: indiv****Aperçu**

Valides: 27181 Valeurs manquantes: 0 Minimum: 20190707 Maximum: 20201201 Moyenne: 20195222.157  
 Ecart-type: 4818.851  
 Type: Discret Décimale(s): 0 Longueur: 8 Intervalle: 20190707 - 20201201 Format: Numérique

**Question(s) et instruction(s)**

## MODALITÉS

Valeur	Modalité	Cas	
--------	----------	-----	--

20190707		378	1.4%
20190710		70	0.3%
20190711		70	0.3%
20190712		93	0.3%
20190713		35	0.1%
20190715		92	0.3%
20190716		106	0.4%
20190717		119	0.4%
20190718		81	0.3%
20190719		76	0.3%
20190720		34	0.1%
20190721		2	0%
20190722		109	0.4%
20190723		99	0.4%
20190724		74	0.3%
20190725		67	0.2%
20190726		74	0.3%
20190727		28	0.1%
20190729		110	0.4%
20190730		91	0.3%
20190731		88	0.3%
20190808		536	2%
20190810		26	0.1%
20190812		61	0.2%
20190813		51	0.2%
20190814		57	0.2%
20190815		2	0%
20190816		48	0.2%
20190817		13	0%
20190819		71	0.3%
20190820		63	0.2%
20190821		73	0.3%
20190822		64	0.2%
20190823		65	0.2%
20190824		30	0.1%
20190825		1	0%
20190826		95	0.3%
20190827		106	0.4%
20190828		101	0.4%

20190829		105	0.4%
20190830		84	0.3%
20190831		46	0.2%
20190909		1012	3.7%
20190910		168	0.6%
20190911		180	0.7%
20190912		168	0.6%
20190913		155	0.6%
20190914		77	0.3%
20190915		1	0%
20190916		208	0.8%
20190917		178	0.7%
20190918		199	0.7%
20190919		183	0.7%
20190920		189	0.7%
20190921		78	0.3%
20190922		7	0%
20190923		202	0.7%
20190924		201	0.7%
20190925		187	0.7%
20190926		191	0.7%
20190927		170	0.6%
20190928		86	0.3%
20190929		8	0%
20190930		184	0.7%
20191001		1332	4.9%
20191010		174	0.6%
20191011		152	0.6%
20191012		74	0.3%
20191014		186	0.7%
20191015		171	0.6%
20191016		160	0.6%
20191017		154	0.6%
20191018		138	0.5%
20191019		94	0.3%
20191020		1	0%
20191021		156	0.6%
20191022		157	0.6%
20191023		139	0.5%

20191024		115	0.4%
20191025		112	0.4%
20191026		44	0.2%
20191028		126	0.5%
20191029		104	0.4%
20191030		109	0.4%
20191031		77	0.3%
20191101		732	2.7%
20191111		7	0%
20191112		113	0.4%
20191113		107	0.4%
20191114		80	0.3%
20191115		85	0.3%
20191116		88	0.3%
20191117		2	0%
20191118		108	0.4%
20191119		123	0.5%
20191120		133	0.5%
20191121		98	0.4%
20191122		96	0.4%
20191123		88	0.3%
20191124		1	0%
20191125		99	0.4%
20191126		103	0.4%
20191127		121	0.4%
20191128		81	0.3%
20191129		77	0.3%
20191130		55	0.2%
20191201		559	2.1%
20191210		63	0.2%
20191211		94	0.3%
20191212		69	0.3%
20191213		64	0.2%
20191214		57	0.2%
20191215		2	0%
20191216		82	0.3%
20191217		61	0.2%
20191218		79	0.3%
20191219		58	0.2%

20191220		56	0.2%
20191221		38	0.1%
20191223		43	0.2%
20191224		11	0%
20191226		21	0.1%
20191227		28	0.1%
20191228		28	0.1%
20191229		1	0%
20191230		20	0.1%
20191231		9	0%
20200101		208	0.8%
20200110		41	0.2%
20200111		23	0.1%
20200113		68	0.3%
20200114		69	0.3%
20200115		72	0.3%
20200116		32	0.1%
20200117		71	0.3%
20200118		36	0.1%
20200120		87	0.3%
20200121		80	0.3%
20200122		121	0.4%
20200123		96	0.4%
20200124		90	0.3%
20200125		53	0.2%
20200127		135	0.5%
20200128		112	0.4%
20200129		123	0.5%
20200130		103	0.4%
20200131		113	0.4%
20200202		579	2.1%
20200210		94	0.3%
20200211		88	0.3%
20200212		87	0.3%
20200213		77	0.3%
20200214		61	0.2%
20200215		32	0.1%
20200216		1	0%
20200217		96	0.4%

20200218		111	0.4%
20200219		81	0.3%
20200220		92	0.3%
20200221		79	0.3%
20200222		40	0.1%
20200223		6	0%
20200224		91	0.3%
20200225		93	0.3%
20200226		85	0.3%
20200227		68	0.3%
20200228		60	0.2%
20200229		30	0.1%
20200303		545	2%
20200310		76	0.3%
20200311		84	0.3%
20200312		66	0.2%
20200313		46	0.2%
20200314		7	0%
20200316		12	0%
20200317		10	0%
20200318		5	0%
20200319		1	0%
20200320		7	0%
20200321		1	0%
20200323		3	0%
20200324		4	0%
20200325		5	0%
20200326		6	0%
20200327		4	0%
20200328		1	0%
20200330		3	0%
20200404		2	0%
20200410		1	0%
20200413		1	0%
20200415		1	0%
20200417		1	0%
20200418		1	0%
20200419		1	0%
20200420		2	0%



20200421		4	0%
20200422		3	0%
20200425		2	0%
20200428		6	0%
20200429		2	0%
20200505		3	0%
20200513		1	0%
20200514		1	0%
20200515		1	0%
20200518		4	0%
20200520		1	0%
20200522		7	0%
20200523		1	0%
20200524		1	0%
20200525		1	0%
20200526		6	0%
20200527		3	0%
20200528		6	0%
20200529		1	0%
20200530		1	0%
20200606		26	0.1%
20200610		4	0%
20200611		2	0%
20200612		1	0%
20200615		1	0%
20200616		2	0%
20200617		7	0%
20200618		13	0%
20200619		10	0%
20200620		7	0%
20200621		2	0%
20200622		23	0.1%
20200623		28	0.1%
20200624		21	0.1%
20200625		27	0.1%
20200626		25	0.1%
20200627		10	0%
20200629		42	0.2%
20200630		20	0.1%

20200707		57	0.2%
20200710		2	0%
20200711		2	0%
20200713		4	0%
20200715		7	0%
20200716		7	0%
20200717		3	0%
20200718		2	0%
20200719		3	0%
20200720		5	0%
20200721		10	0%
20200722		4	0%
20200723		13	0%
20200724		19	0.1%
20200725		7	0%
20200726		3	0%
20200727		32	0.1%
20200728		34	0.1%
20200729		30	0.1%
20200730		25	0.1%
20200731		25	0.1%
20200808		193	0.7%
20200810		28	0.1%
20200811		32	0.1%
20200812		45	0.2%
20200813		39	0.1%
20200814		37	0.1%
20200815		3	0%
20200816		1	0%
20200817		52	0.2%
20200818		44	0.2%
20200819		33	0.1%
20200820		55	0.2%
20200821		47	0.2%
20200822		14	0.1%
20200823		1	0%
20200824		36	0.1%
20200825		62	0.2%
20200826		62	0.2%

20200827		45	0.2%
20200828		56	0.2%
20200829		21	0.1%
20200830		4	0%
20200831		56	0.2%
20200909		683	2.5%
20200910		93	0.3%
20200911		97	0.4%
20200912		32	0.1%
20200914		115	0.4%
20200915		114	0.4%
20200916		84	0.3%
20200917		89	0.3%
20200918		102	0.4%
20200919		48	0.2%
20200921		140	0.5%
20200922		98	0.4%
20200923		122	0.4%
20200924		111	0.4%
20200925		100	0.4%
20200926		38	0.1%
20200927		2	0%
20200928		110	0.4%
20200929		99	0.4%
20200930		106	0.4%
20201001		824	3%
20201010		48	0.2%
20201011		2	0%
20201012		113	0.4%
20201013		88	0.3%
20201014		84	0.3%
20201015		94	0.3%
20201016		75	0.3%
20201017		40	0.1%
20201019		88	0.3%
20201020		73	0.3%
20201021		59	0.2%
20201022		63	0.2%
20201023		59	0.2%

20201024		35	0.1%
20201025		1	0%
20201026		75	0.3%
20201027		68	0.3%
20201028		72	0.3%
20201029		53	0.2%
20201030		49	0.2%
20201031		28	0.1%
20201101		395	1.5%
20201110		60	0.2%
20201111		6	0%
20201112		54	0.2%
20201113		48	0.2%
20201114		22	0.1%
20201115		1	0%
20201116		42	0.2%
20201117		64	0.2%
20201118		71	0.3%
20201119		59	0.2%
20201120		49	0.2%
20201121		30	0.1%
20201123		54	0.2%
20201124		56	0.2%
20201125		55	0.2%
20201126		47	0.2%
20201127		71	0.3%
20201128		43	0.2%
20201129		2	0%
20201130		58	0.2%
20201201		13	0%

## **P\_MPNEMP: Nombre d'emplois de plus d'un an dans des entreprises différentes ou pour des employeurs différents en France métropolitaine**

Fichier de données: indiv

### **Aperçu**

Valides: 6281    Valeurs manquantes: 20900    Minimum: 0    Maximum: 99    Moyenne: 2.182    Ecart-type: 2.831  
Type: Discret    Décimale(s): 0    Longueur: 8    Intervalle: 0 - 99    Format: Numérique

**Question(s) et instruction(s)****QUESTION**

En tout, combien d'emplois de plus d'un an dans des entreprises différentes ou pour des employeurs différents avez-vous eu en France métropolitaine ?

**MODALITÉS**

Valeur	Modalité	Cas	
0		677	2.5%
1		2206	8.1%
2		1472	5.4%
3		922	3.4%
4		470	1.7%
5		277	1%
6		95	0.3%
7		42	0.2%
8		17	0.1%
9		8	0%
10		56	0.2%
11		3	0%
12		7	0%
13		5	0%
14		1	0%
15		6	0%
16		1	0%
20		8	0%
25		1	0%
30		3	0%
60		2	0%
95		1	0%
99		1	0%
Sysmiss		20900	

**P\_MPACTU: L'unique emploi en France métropolitaine est l'emploi actuel**

Fichier de données: indiv

**Aperçu**

Valides: 1777 Valeurs manquantes: 25404 Minimum: 1 Maximum: 2 Moyenne: 1.146 Ecart-type: 0.353  
 Type: Discret Décimale(s): 0 Longueur: 8 Intervalle: 1 - 2 Format: Numérique

**Question(s) et instruction(s)****QUESTION**

Cet emploi est-il votre emploi actuel ?

**MODALITÉS**

Valeur	Modalité	Cas	
1	Oui	1518	5.6%
2	Non	259	1%
Sysmiss		25404	

**AENQ: Année d'enquête****Fichier de données: indiv****Aperçu**

Valides: 27181 Valeurs manquantes: 0 Minimum: 2019 Maximum: 2020 Moyenne: 2019.439 Ecart-type: 0.496

Type: Discret Décimale(s): 0 Longueur: 8 Intervalle: 2019 - 2020 Format: Numérique

**Question(s) et instruction(s)****MODALITÉS**

Valeur	Modalité	Cas	
2019		15241	56.1%
2020		11940	43.9%

**ANAISM: Année de naissance de la mère de l'enquêté (récupérée dans le THL)****Fichier de données: indiv****Aperçu**

Valides: 25299 Valeurs manquantes: 1882 Minimum: 1903 Maximum: 2000 Moyenne: 1952.139 Ecart-type: 12.35

Type: Discret Décimale(s): 0 Longueur: 8 Intervalle: 1903 - 2000 Format: Numérique

**Question(s) et instruction(s)****MODALITÉS**

Valeur	Modalité	Cas	
1903		1	0%
1907		1	0%
1910		1	0%
1913		1	0%

1914		2	0%
1915		10	0%
1916		5	0%
1917		5	0%
1918		12	0%
1919		12	0%
1920		47	0.2%
1921		44	0.2%
1922		47	0.2%
1923		53	0.2%
1924		77	0.3%
1925		76	0.3%
1926		107	0.4%
1927		127	0.5%
1928		159	0.6%
1929		143	0.5%
1930		209	0.8%
1931		201	0.7%
1932		315	1.2%
1933		279	1%
1934		327	1.2%
1935		368	1.4%
1936		393	1.4%
1937		373	1.4%
1938		436	1.6%
1939		485	1.8%
1940		532	2%
1941		431	1.6%
1942		500	1.8%
1943		480	1.8%
1944		564	2.1%
1945		641	2.4%
1946		609	2.2%
1947		671	2.5%
1948		721	2.7%
1949		717	2.6%
1950		758	2.8%
1951		692	2.5%
1952		753	2.8%

1953		708	2.6%
1954		887	3.3%
1955		800	2.9%
1956		849	3.1%
1957		735	2.7%
1958		773	2.8%
1959		771	2.8%
1960		795	2.9%
1961		610	2.2%
1962		664	2.4%
1963		601	2.2%
1964		553	2%
1965		531	2%
1966		443	1.6%
1967		403	1.5%
1968		422	1.6%
1969		391	1.4%
1970		351	1.3%
1971		278	1%
1972		277	1%
1973		256	0.9%
1974		175	0.6%
1975		178	0.7%
1976		135	0.5%
1977		72	0.3%
1978		67	0.2%
1979		62	0.2%
1980		60	0.2%
1981		27	0.1%
1982		16	0.1%
1983		8	0%
1984		5	0%
1985		4	0%
1986		4	0%
1988		1	0%
1989		1	0%
2000		1	0%
Sysmiss		1882	



**ANAI SP: Année de naissance du père de l'enquêté (récupérée dans le THL)****Fichier de données: indiv****Aperçu**

Valides: 24550    Valeurs manquantes: 2631    Minimum: 1869    Maximum: 2007    Moyenne: 1947.63    Ecart-type: 13.084

Type: Discret    Décimale(s): 0    Longueur: 8    Intervalle: 1869 - 2007    Format: Numérique

**Question(s) et instruction(s)**

## MODALITÉS

Valeur	Modalité	Cas	
1869		1	0%
1890		1	0%
1894		1	0%
1896		1	0%
1898		1	0%
1899		1	0%
1900		4	0%
1901		4	0%
1902		5	0%
1903		7	0%
1904		5	0%
1905		9	0%
1906		7	0%
1907		10	0%
1908		5	0%
1909		5	0%
1910		18	0.1%
1911		22	0.1%
1912		19	0.1%
1913		27	0.1%
1914		34	0.1%
1915		38	0.1%
1916		35	0.1%
1917		36	0.1%
1918		54	0.2%
1919		58	0.2%
1920		114	0.4%

1921		89	0.3%
1922		113	0.4%
1923		116	0.4%
1924		173	0.6%
1925		152	0.6%
1926		203	0.7%
1927		234	0.9%
1928		256	0.9%
1929		270	1%
1930		395	1.5%
1931		330	1.2%
1932		403	1.5%
1933		461	1.7%
1934		469	1.7%
1935		440	1.6%
1936		541	2%
1937		506	1.9%
1938		482	1.8%
1939		566	2.1%
1940		593	2.2%
1941		532	2%
1942		580	2.1%
1943		556	2%
1944		602	2.2%
1945		705	2.6%
1946		679	2.5%
1947		724	2.7%
1948		744	2.7%
1949		685	2.5%
1950		802	3%
1951		672	2.5%
1952		753	2.8%
1953		649	2.4%
1954		790	2.9%
1955		667	2.5%
1956		697	2.6%
1957		555	2%
1958		601	2.2%
1959		549	2%

1960		590	2.2%
1961		449	1.7%
1962		416	1.5%
1963		439	1.6%
1964		403	1.5%
1965		328	1.2%
1966		310	1.1%
1967		258	0.9%
1968		291	1.1%
1969		259	1%
1970		211	0.8%
1971		167	0.6%
1972		145	0.5%
1973		125	0.5%
1974		91	0.3%
1975		56	0.2%
1976		56	0.2%
1977		31	0.1%
1978		17	0.1%
1979		26	0.1%
1980		9	0%
1981		7	0%
1982		1	0%
1983		2	0%
1984		1	0%
1985		1	0%
1986		1	0%
1987		2	0%
2000		1	0%
2007		1	0%
Sysmiss		2631	

## N\_FRDATEAN: Année depuis laquelle l'enquête a (réintégré) la nationalité française

Fichier de données: indiv

### Aperçu

Valides: 5156    Valeurs manquantes: 22025    Minimum: 1961    Maximum: 2019    Moyenne: 2001.646    Ecart-type: 11.205  
 Type: Discret    Décimale(s): 0    Longueur: 8    Intervalle: 1961 - 2019    Format: Numérique

## Question(s) et instruction(s)

## MODALITÉS

Valeur	Modalité	Cas	
1961		1	0%
1962		1	0%
1963		4	0%
1964		1	0%
1965		2	0%
1966		8	0%
1967		1	0%
1968		7	0%
1969		1	0%
1970		2	0%
1971		5	0%
1972		5	0%
1973		9	0%
1974		10	0%
1975		16	0.1%
1976		27	0.1%
1977		17	0.1%
1978		32	0.1%
1979		15	0.1%
1980		50	0.2%
1981		62	0.2%
1982		57	0.2%
1983		47	0.2%
1984		39	0.1%
1985		74	0.3%
1986		72	0.3%
1987		65	0.2%
1988		69	0.3%
1989		76	0.3%
1990		114	0.4%
1991		94	0.3%
1992		113	0.4%
1993		105	0.4%
1994		124	0.5%
1995		149	0.5%

1996		137	0.5%
1997		125	0.5%
1998		170	0.6%
1999		131	0.5%
2000		222	0.8%
2001		138	0.5%
2002		153	0.6%
2003		151	0.6%
2004		156	0.6%
2005		163	0.6%
2006		155	0.6%
2007		150	0.6%
2008		178	0.7%
2009		186	0.7%
2010		179	0.7%
2011		140	0.5%
2012		146	0.5%
2013		139	0.5%
2014		158	0.6%
2015		146	0.5%
2016		147	0.5%
2017		147	0.5%
2018		146	0.5%
2019		119	0.4%
Sysmiss		22025	

## N\_FRDATEAG: Âge de l'enquête depuis lequel il a (réintégré) la nationalité française (ans)

Fichier de données: indiv

### Aperçu

Valides: 5156 Valeurs manquantes: 22025 Minimum: 0 Maximum: 59 Moyenne: 26.05 Ecart-type: 11.633  
 Type: Discret Décimale(s): 0 Longueur: 8 Intervalle: 0 - 59 Format: Numérique

### Question(s) et instruction(s)

#### MODALITÉS

Valeur	Modalité	Cas	
0		39	0.1%
1		37	0.1%

2		32	0.1%
3		29	0.1%
4		28	0.1%
5		41	0.2%
6		33	0.1%
7		37	0.1%
8		43	0.2%
9		35	0.1%
10		65	0.2%
11		56	0.2%
12		73	0.3%
13		168	0.6%
14		97	0.4%
15		103	0.4%
16		253	0.9%
17		95	0.3%
18		461	1.7%
19		92	0.3%
20		136	0.5%
21		107	0.4%
22		89	0.3%
23		86	0.3%
24		107	0.4%
25		130	0.5%
26		125	0.5%
27		139	0.5%
28		134	0.5%
29		167	0.6%
30		180	0.7%
31		152	0.6%
32		165	0.6%
33		147	0.5%
34		165	0.6%
35		143	0.5%
36		154	0.6%
37		120	0.4%
38		101	0.4%
39		101	0.4%
40		96	0.4%

41		92	0.3%
42		86	0.3%
43		67	0.2%
44		57	0.2%
45		62	0.2%
46		43	0.2%
47		39	0.1%
48		29	0.1%
49		27	0.1%
50		21	0.1%
51		18	0.1%
52		16	0.1%
53		9	0%
54		6	0%
55		10	0%
56		7	0%
57		3	0%
58		1	0%
59		2	0%
Sysmiss		22025	

## M\_ASIANAN: Année de la demande d'asile

Fichier de données: indiv

### Aperçu

Valides: 1143 Valeurs manquantes: 26038 Minimum: 1976 Maximum: 2018 Moyenne: 2001.075 Ecart-type: 10.19

Type: Discret Décimale(s): 0 Longueur: 8 Intervalle: 1976 - 2018 Format: Numérique

### Question(s) et instruction(s)

#### MODALITÉS

Valeur	Modalité	Cas	
1976		3	0%
1977		4	0%
1978		3	0%
1979		19	0.1%
1980		14	0.1%
1981		14	0.1%
1982		13	0%

1983		12	0%
1984		13	0%
1985		14	0.1%
1986		11	0%
1987		16	0.1%
1988		21	0.1%
1989		41	0.2%
1990		37	0.1%
1991		23	0.1%
1992		19	0.1%
1993		20	0.1%
1994		7	0%
1995		14	0.1%
1996		7	0%
1997		13	0%
1998		18	0.1%
1999		30	0.1%
2000		52	0.2%
2001		71	0.3%
2002		73	0.3%
2003		58	0.2%
2004		62	0.2%
2005		42	0.2%
2006		28	0.1%
2007		30	0.1%
2008		32	0.1%
2009		35	0.1%
2010		34	0.1%
2011		31	0.1%
2012		42	0.2%
2013		39	0.1%
2014		32	0.1%
2015		51	0.2%
2016		30	0.1%
2017		14	0.1%
2018		1	0%
Sysmiss		26038	



**M\_ASIANAG: Âge de la demande d'asile (ans)**

Fichier de données: indiv

**Aperçu**

Valides: 1143 Valeurs manquantes: 26038 Minimum: 15 Maximum: 55 Moyenne: 27.194 Ecart-type: 7.295  
 Type: Discret Décimale(s): 0 Longueur: 8 Intervalle: 15 - 55 Format: Numérique

**Question(s) et instruction(s)**

## MODALITÉS

Valeur	Modalité	Cas	
15		4	0%
16		34	0.1%
17		31	0.1%
18		45	0.2%
19		50	0.2%
20		61	0.2%
21		50	0.2%
22		47	0.2%
23		65	0.2%
24		70	0.3%
25		71	0.3%
26		65	0.2%
27		64	0.2%
28		63	0.2%
29		47	0.2%
30		57	0.2%
31		37	0.1%
32		30	0.1%
33		37	0.1%
34		32	0.1%
35		23	0.1%
36		28	0.1%
37		21	0.1%
38		27	0.1%
39		12	0%
40		6	0%
41		13	0%
42		10	0%
43		11	0%
44		11	0%

45		2	0%
46		4	0%
47		1	0%
48		4	0%
49		1	0%
50		3	0%
52		2	0%
53		1	0%
54		1	0%
55		2	0%
Sysmiss		26038	

## M\_CARTANAN: Année de l'obtention du titre de séjour

Fichier de données: indiv

### Aperçu

Valides: 6599 Valeurs manquantes: 20582 Minimum: 1960 Maximum: 2019 Moyenne: 2003.638 Ecart-type: 10.03

Type: Discret Décimale(s): 0 Longueur: 8 Intervalle: 1960 - 2019 Format: Numérique

### Question(s) et instruction(s)

#### MODALITÉS

Valeur	Modalité	Cas	
1960		1	0%
1961		1	0%
1962		2	0%
1963		1	0%
1964		2	0%
1965		2	0%
1966		2	0%
1968		3	0%
1969		2	0%
1971		1	0%
1972		1	0%
1975		4	0%
1976		5	0%
1977		9	0%
1978		14	0.1%
1979		31	0.1%

1980		47	0.2%
1981		62	0.2%
1982		66	0.2%
1983		49	0.2%
1984		55	0.2%
1985		56	0.2%
1986		53	0.2%
1987		57	0.2%
1988		63	0.2%
1989		133	0.5%
1990		154	0.6%
1991		111	0.4%
1992		136	0.5%
1993		114	0.4%
1994		96	0.4%
1995		78	0.3%
1996		75	0.3%
1997		103	0.4%
1998		137	0.5%
1999		139	0.5%
2000		194	0.7%
2001		226	0.8%
2002		287	1.1%
2003		280	1%
2004		261	1%
2005		274	1%
2006		233	0.9%
2007		237	0.9%
2008		282	1%
2009		257	0.9%
2010		221	0.8%
2011		271	1%
2012		270	1%
2013		287	1.1%
2014		283	1%
2015		285	1%
2016		242	0.9%
2017		213	0.8%
2018		77	0.3%

2019		54	0.2%
Sysmiss		20582	

## M\_CARTANAG: Âge de l'obtention du titre de séjour (ans)

Fichier de données: indiv

### Aperçu

Valides: 6599 Valeurs manquantes: 20582 Minimum: 0 Maximum: 59 Moyenne: 27.792 Ecart-type: 8.029  
Type: Discret Décimale(s): 0 Longueur: 8 Intervalle: 0 - 59 Format: Numérique

### Question(s) et instruction(s)

#### MODALITÉS

Valeur	Modalité	Cas	
0		45	0.2%
1		1	0%
12		1	0%
15		2	0%
16		89	0.3%
17		129	0.5%
18		267	1%
19		290	1.1%
20		310	1.1%
21		309	1.1%
22		341	1.3%
23		349	1.3%
24		389	1.4%
25		380	1.4%
26		367	1.4%
27		353	1.3%
28		334	1.2%
29		301	1.1%
30		297	1.1%
31		234	0.9%
32		224	0.8%
33		183	0.7%
34		160	0.6%
35		162	0.6%
36		131	0.5%

37		138	0.5%
38		116	0.4%
39		109	0.4%
40		73	0.3%
41		83	0.3%
42		74	0.3%
43		65	0.2%
44		58	0.2%
45		40	0.1%
46		32	0.1%
47		27	0.1%
48		30	0.1%
49		24	0.1%
50		14	0.1%
51		15	0.1%
52		14	0.1%
53		6	0%
54		21	0.1%
55		5	0%
56		2	0%
57		2	0%
58		2	0%
59		1	0%
Sysmiss		20582	

## M\_CARTAUJANAN: Année de première obtention du titre de séjour actuel

Fichier de données: indiv

### Aperçu

Valides: 1609 Valeurs manquantes: 25572 Minimum: 1978 Maximum: 2019 Moyenne: 2007.889 Ecart-type: 8.756  
 Type: Discret Décimale(s): 0 Longueur: 8 Intervalle: 1978 - 2019 Format: Numérique

### Question(s) et instruction(s)

#### MODALITÉS

Valeur	Modalité	Cas	
1978		1	0%
1979		1	0%
1980		4	0%

1981		3	0%
1982		4	0%
1983		7	0%
1984		6	0%
1985		4	0%
1986		6	0%
1987		8	0%
1988		12	0%
1989		21	0.1%
1990		26	0.1%
1991		13	0%
1992		21	0.1%
1993		18	0.1%
1994		13	0%
1995		22	0.1%
1996		14	0.1%
1997		16	0.1%
1998		22	0.1%
1999		28	0.1%
2000		40	0.1%
2001		30	0.1%
2002		47	0.2%
2003		49	0.2%
2004		43	0.2%
2005		39	0.1%
2006		35	0.1%
2007		39	0.1%
2008		63	0.2%
2009		68	0.3%
2010		86	0.3%
2011		90	0.3%
2012		99	0.4%
2013		103	0.4%
2014		90	0.3%
2015		102	0.4%
2016		104	0.4%
2017		110	0.4%
2018		58	0.2%
2019		44	0.2%

Sysmiss		25572	
---------	--	-------	--

## M\_CARTAUJANAG: Âge de première obtention du titre de séjour actuel (ans)

Fichier de données: indiv

### Aperçu

Valides: 1609 Valeurs manquantes: 25572 Minimum: 16 Maximum: 59 Moyenne: 31.87 Ecart-type: 8.23  
 Type: Discret Décimale(s): 0 Longueur: 8 Intervalle: 16 - 59 Format: Numérique

### Question(s) et instruction(s)

#### MODALITÉS

Valeur	Modalité	Cas	
16		7	0%
17		16	0.1%
18		35	0.1%
19		33	0.1%
20		33	0.1%
21		33	0.1%
22		38	0.1%
23		43	0.2%
24		60	0.2%
25		77	0.3%
26		73	0.3%
27		69	0.3%
28		78	0.3%
29		84	0.3%
30		90	0.3%
31		75	0.3%
32		82	0.3%
33		51	0.2%
34		81	0.3%
35		63	0.2%
36		56	0.2%
37		51	0.2%
38		52	0.2%
39		52	0.2%
40		24	0.1%
41		41	0.2%

42		33	0.1%
43		24	0.1%
44		20	0.1%
45		24	0.1%
46		17	0.1%
47		23	0.1%
48		11	0%
49		17	0.1%
50		5	0%
51		6	0%
52		11	0%
53		8	0%
54		6	0%
55		1	0%
56		3	0%
57		1	0%
58		1	0%
59		1	0%
Sysmiss		25572	

## T\_DCPERAN: Année du décès du père de l'enquêté ou de celui qui l'a élevé

Fichier de données: indiv

### Aperçu

Valides: 8252 Valeurs manquantes: 18929 Minimum: 1960 Maximum: 2020 Moyenne: 2003.456 Ecart-type: 12.614

Type: Discret Décimale(s): 0 Longueur: 8 Intervalle: 1960 - 2020 Format: Numérique

### Question(s) et instruction(s)

#### MODALITÉS

Valeur	Modalité	Cas	
1960		1	0%
1961		2	0%
1962		7	0%
1963		6	0%
1964		8	0%
1965		9	0%
1966		15	0.1%
1967		13	0%



1968		16	0.1%
1969		19	0.1%
1970		14	0.1%
1971		22	0.1%
1972		32	0.1%
1973		37	0.1%
1974		35	0.1%
1975		45	0.2%
1976		51	0.2%
1977		49	0.2%
1978		50	0.2%
1979		48	0.2%
1980		65	0.2%
1981		69	0.3%
1982		57	0.2%
1983		72	0.3%
1984		74	0.3%
1985		82	0.3%
1986		81	0.3%
1987		99	0.4%
1988		95	0.3%
1989		95	0.3%
1990		105	0.4%
1991		120	0.4%
1992		119	0.4%
1993		136	0.5%
1994		142	0.5%
1995		139	0.5%
1996		158	0.6%
1997		128	0.5%
1998		158	0.6%
1999		170	0.6%
2000		207	0.8%
2001		208	0.8%
2002		202	0.7%
2003		205	0.8%
2004		241	0.9%
2005		241	0.9%
2006		236	0.9%

2007		245	0.9%
2008		243	0.9%
2009		280	1%
2010		296	1.1%
2011		251	0.9%
2012		288	1.1%
2013		292	1.1%
2014		310	1.1%
2015		370	1.4%
2016		336	1.2%
2017		382	1.4%
2018		372	1.4%
2019		318	1.2%
2020		86	0.3%
Sysmiss		18929	

## T\_DCPERAG: Âge du décès du père de l'enquêté ou de celui qui l'a élevé (ans)

Fichier de données: indiv

### Aperçu

Valides: 7545 Valeurs manquantes: 19636 Minimum: 21 Maximum: 110 Moyenne: 66.656 Ecart-type: 14.196

Type: Discret Décimale(s): 0 Longueur: 8 Intervalle: 21 - 110 Format: Numérique

### Question(s) et instruction(s)

#### MODALITÉS

Valeur	Modalité	Cas	
21		1	0%
22		2	0%
23		5	0%
24		8	0%
25		6	0%
26		5	0%
27		8	0%
28		7	0%
29		6	0%
30		15	0.1%
31		14	0.1%
32		12	0%

33		23	0.1%
34		20	0.1%
35		30	0.1%
36		28	0.1%
37		28	0.1%
38		45	0.2%
39		40	0.1%
40		60	0.2%
41		38	0.1%
42		40	0.1%
43		60	0.2%
44		68	0.3%
45		70	0.3%
46		80	0.3%
47		76	0.3%
48		81	0.3%
49		79	0.3%
50		119	0.4%
51		84	0.3%
52		121	0.4%
53		111	0.4%
54		124	0.5%
55		145	0.5%
56		155	0.6%
57		138	0.5%
58		140	0.5%
59		157	0.6%
60		153	0.6%
61		143	0.5%
62		175	0.6%
63		182	0.7%
64		209	0.8%
65		190	0.7%
66		200	0.7%
67		182	0.7%
68		184	0.7%
69		203	0.7%
70		227	0.8%
71		203	0.7%

72		218	0.8%
73		201	0.7%
74		207	0.8%
75		201	0.7%
76		184	0.7%
77		181	0.7%
78		172	0.6%
79		187	0.7%
80		184	0.7%
81		158	0.6%
82		157	0.6%
83		143	0.5%
84		134	0.5%
85		128	0.5%
86		111	0.4%
87		103	0.4%
88		79	0.3%
89		58	0.2%
90		65	0.2%
91		44	0.2%
92		37	0.1%
93		25	0.1%
94		22	0.1%
95		12	0%
96		7	0%
97		3	0%
98		8	0%
99		3	0%
100		2	0%
101		2	0%
102		1	0%
103		3	0%
104		1	0%
105		2	0%
107		1	0%
110		1	0%
Sysmiss		19636	

**T\_DCMERAN: Année du décès de la mère de l'enquêté ou de celle qui l'a élevé****Fichier de données: indiv****Aperçu**

Valides: 4255    Valeurs manquantes: 22926    Minimum: 1961    Maximum: 2020    Moyenne: 2006.098    Ecart-type: 12.011

Type: Discret    Décimale(s): 0    Longueur: 8    Intervalle: 1961 - 2020    Format: Numérique

**Question(s) et instruction(s)**

## MODALITÉS

Valeur	Modalité	Cas	
1961		1	0%
1962		7	0%
1964		5	0%
1965		4	0%
1966		11	0%
1967		7	0%
1968		8	0%
1969		10	0%
1970		8	0%
1971		4	0%
1972		14	0.1%
1973		14	0.1%
1974		12	0%
1975		19	0.1%
1976		19	0.1%
1977		17	0.1%
1978		22	0.1%
1979		16	0.1%
1980		20	0.1%
1981		30	0.1%
1982		27	0.1%
1983		17	0.1%
1984		20	0.1%
1985		21	0.1%
1986		22	0.1%
1987		41	0.2%
1988		32	0.1%
1989		33	0.1%
1990		36	0.1%

1991		42	0.2%
1992		42	0.2%
1993		41	0.2%
1994		45	0.2%
1995		63	0.2%
1996		63	0.2%
1997		63	0.2%
1998		71	0.3%
1999		77	0.3%
2000		107	0.4%
2001		72	0.3%
2002		87	0.3%
2003		88	0.3%
2004		96	0.4%
2005		122	0.4%
2006		126	0.5%
2007		108	0.4%
2008		119	0.4%
2009		171	0.6%
2010		181	0.7%
2011		171	0.6%
2012		172	0.6%
2013		182	0.7%
2014		196	0.7%
2015		218	0.8%
2016		239	0.9%
2017		250	0.9%
2018		260	1%
2019		220	0.8%
2020		66	0.2%
Sysmiss		22926	

## T\_DCMERAG: Âge du décès de la mère de l'enquêté ou de celle qui l'a élevé (ans)

Fichier de données: indiv

### Aperçu

Valides: 3860    Valeurs manquantes: 23321    Minimum: 16    Maximum: 103    Moyenne: 66.811    Ecart-type: 15.621

Type: Discret    Décimale(s): 0    Longueur: 8    Intervalle: 16 - 103    Format: Numérique

## Question(s) et instruction(s)

## MODALITÉS

Valeur	Modalité	Cas	
16		1	0%
17		1	0%
18		2	0%
19		1	0%
21		2	0%
22		3	0%
23		5	0%
24		3	0%
25		5	0%
26		4	0%
27		9	0%
28		10	0%
29		8	0%
30		10	0%
31		9	0%
32		8	0%
33		16	0.1%
34		17	0.1%
35		19	0.1%
36		17	0.1%
37		26	0.1%
38		21	0.1%
39		34	0.1%
40		36	0.1%
41		29	0.1%
42		30	0.1%
43		32	0.1%
44		35	0.1%
45		32	0.1%
46		33	0.1%
47		39	0.1%
48		43	0.2%
49		68	0.3%
50		53	0.2%
51		43	0.2%

52		63	0.2%
53		42	0.2%
54		49	0.2%
55		56	0.2%
56		65	0.2%
57		59	0.2%
58		58	0.2%
59		62	0.2%
60		87	0.3%
61		87	0.3%
62		88	0.3%
63		69	0.3%
64		66	0.2%
65		102	0.4%
66		68	0.3%
67		71	0.3%
68		80	0.3%
69		94	0.3%
70		103	0.4%
71		94	0.3%
72		90	0.3%
73		103	0.4%
74		90	0.3%
75		112	0.4%
76		85	0.3%
77		91	0.3%
78		78	0.3%
79		112	0.4%
80		91	0.3%
81		95	0.3%
82		98	0.4%
83		102	0.4%
84		86	0.3%
85		81	0.3%
86		75	0.3%
87		64	0.2%
88		57	0.2%
89		36	0.1%
90		34	0.1%



91		28	0.1%
92		20	0.1%
93		25	0.1%
94		9	0%
95		12	0%
96		8	0%
97		4	0%
98		4	0%
99		1	0%
101		1	0%
103		1	0%
Sysmiss		23321	

## T\_ARRIVPAN: Année d'installation du père de l'enquêté en France métropolitaine

Fichier de données: indiv

### Aperçu

Valides: 16105 Valeurs manquantes: 11076 Minimum: 0 Maximum: 2019 Moyenne: 1134.503 Ecart-type: 973.473

Type: Discret Décimale(s): 0 Longueur: 8 Intervalle: 0 - 2019 Format: Numérique

### Question(s) et instruction(s)

#### MODALITÉS

Valeur	Modalité	Cas	
0	Non concerné	6825	25.1%
666		8	0%
1198		1	0%
1913		1	0%
1918		2	0%
1919		1	0%
1920		1	0%
1921		2	0%
1922		2	0%
1923		2	0%
1924		7	0%
1925		4	0%
1926		1	0%
1927		5	0%
1928		3	0%

1929		5	0%
1930		10	0%
1931		8	0%
1932		2	0%
1933		6	0%
1934		3	0%
1935		9	0%
1936		7	0%
1937		15	0.1%
1938		11	0%
1939		21	0.1%
1940		19	0.1%
1941		1	0%
1942		12	0%
1943		16	0.1%
1944		27	0.1%
1945		48	0.2%
1946		48	0.2%
1947		38	0.1%
1948		64	0.2%
1949		42	0.2%
1950		104	0.4%
1951		64	0.2%
1952		68	0.3%
1953		56	0.2%
1954		125	0.5%
1955		140	0.5%
1956		186	0.7%
1957		169	0.6%
1958		182	0.7%
1959		142	0.5%
1960		357	1.3%
1961		182	0.7%
1962		750	2.8%
1963		262	1%
1964		212	0.8%
1965		274	1%
1966		211	0.8%
1967		184	0.7%

1968		245	0.9%
1969		213	0.8%
1970		563	2.1%
1971		205	0.8%
1972		255	0.9%
1973		279	1%
1974		263	1%
1975		360	1.3%
1976		194	0.7%
1977		168	0.6%
1978		222	0.8%
1979		186	0.7%
1980		345	1.3%
1981		144	0.5%
1982		143	0.5%
1983		102	0.4%
1984		91	0.3%
1985		100	0.4%
1986		62	0.2%
1987		60	0.2%
1988		74	0.3%
1989		85	0.3%
1990		132	0.5%
1991		70	0.3%
1992		44	0.2%
1993		38	0.1%
1994		30	0.1%
1995		41	0.2%
1996		26	0.1%
1997		25	0.1%
1998		28	0.1%
1999		30	0.1%
2000		42	0.2%
2001		25	0.1%
2002		22	0.1%
2003		29	0.1%
2004		30	0.1%
2005		27	0.1%
2006		16	0.1%

2007		20	0.1%
2008		13	0%
2009		14	0.1%
2010		12	0%
2011		8	0%
2012		18	0.1%
2013		8	0%
2014		8	0%
2015		17	0.1%
2016		6	0%
2017		6	0%
2018		11	0%
2019		5	0%
Sysmiss		11076	

## T\_ARRIVPAG: Âge d'installation du père de l'enquêté en France métropolitaine (ans)

Fichier de données: indiv

### Aperçu

Valides: 15950    Valeurs manquantes: 11231    Minimum: 0    Maximum: 666    Moyenne: 14.119    Ecart-type: 21.052

Type: Discret    Décimale(s): 0    Longueur: 8    Intervalle: 0 - 666    Format: Numérique

### Question(s) et instruction(s)

#### MODALITÉS

Valeur	Modalité	Cas	
0	Non concerné	6825	25.1%
1		140	0.5%
2		148	0.5%
3		146	0.5%
4		98	0.4%
5		148	0.5%
6		127	0.5%
7		109	0.4%
8		104	0.4%
9		70	0.3%
10		162	0.6%
11		77	0.3%
12		120	0.4%

13		88	0.3%
14		154	0.6%
15		130	0.5%
16		246	0.9%
17		257	0.9%
18		527	1.9%
19		231	0.8%
20		622	2.3%
21		271	1%
22		296	1.1%
23		330	1.2%
24		330	1.2%
25		426	1.6%
26		323	1.2%
27		323	1.2%
28		266	1%
29		247	0.9%
30		326	1.2%
31		214	0.8%
32		213	0.8%
33		178	0.7%
34		164	0.6%
35		149	0.5%
36		142	0.5%
37		126	0.5%
38		108	0.4%
39		88	0.3%
40		105	0.4%
41		57	0.2%
42		73	0.3%
43		76	0.3%
44		72	0.3%
45		50	0.2%
46		25	0.1%
47		38	0.1%
48		41	0.2%
49		33	0.1%
50		34	0.1%
51		27	0.1%

52		23	0.1%
53		18	0.1%
54		24	0.1%
55		17	0.1%
56		4	0%
57		13	0%
58		11	0%
59		15	0.1%
60		19	0.1%
61		14	0.1%
62		10	0%
63		13	0%
64		12	0%
65		13	0%
66		7	0%
67		7	0%
68		4	0%
69		5	0%
70		6	0%
71		4	0%
72		1	0%
73		3	0%
74		4	0%
75		3	0%
76		2	0%
77		2	0%
78		4	0%
79		2	0%
81		2	0%
666		8	0%
Sysmiss		11231	

## T\_ARRIVMAN: Année d'installation de la mère de l'enquêté en France métropolitaine

Fichier de données: indiv

### Aperçu

Valides: 16127    Valeurs manquantes: 11054    Minimum: 0    Maximum: 2019    Moyenne: 1058.31    Ecart-type: 981.422  
 Type: Discret    Décimale(s): 0    Longueur: 8    Intervalle: 0 - 2019    Format: Numérique

## Question(s) et instruction(s)

## MODALITÉS

Valeur	Modalité	Cas	
0	Non concerné	7404	27.2%
666		118	0.4%
1924		2	0%
1925		1	0%
1926		1	0%
1927		1	0%
1928		2	0%
1929		1	0%
1930		4	0%
1931		6	0%
1932		2	0%
1933		1	0%
1934		3	0%
1935		5	0%
1936		6	0%
1937		3	0%
1938		3	0%
1939		10	0%
1940		11	0%
1941		4	0%
1942		6	0%
1943		7	0%
1944		15	0.1%
1945		22	0.1%
1946		25	0.1%
1947		35	0.1%
1948		34	0.1%
1949		24	0.1%
1950		68	0.3%
1951		32	0.1%
1952		53	0.2%
1953		47	0.2%
1954		65	0.2%
1955		77	0.3%
1956		105	0.4%

1957		99	0.4%
1958		127	0.5%
1959		139	0.5%
1960		236	0.9%
1961		177	0.7%
1962		581	2.1%
1963		179	0.7%
1964		149	0.5%
1965		186	0.7%
1966		158	0.6%
1967		163	0.6%
1968		204	0.8%
1969		166	0.6%
1970		338	1.2%
1971		173	0.6%
1972		228	0.8%
1973		256	0.9%
1974		242	0.9%
1975		317	1.2%
1976		271	1%
1977		224	0.8%
1978		276	1%
1979		256	0.9%
1980		332	1.2%
1981		230	0.8%
1982		219	0.8%
1983		168	0.6%
1984		137	0.5%
1985		146	0.5%
1986		90	0.3%
1987		85	0.3%
1988		93	0.3%
1989		101	0.4%
1990		130	0.5%
1991		90	0.3%
1992		71	0.3%
1993		48	0.2%
1994		42	0.2%
1995		62	0.2%



1996		34	0.1%
1997		41	0.2%
1998		36	0.1%
1999		47	0.2%
2000		67	0.2%
2001		32	0.1%
2002		52	0.2%
2003		37	0.1%
2004		58	0.2%
2005		48	0.2%
2006		28	0.1%
2007		23	0.1%
2008		22	0.1%
2009		28	0.1%
2010		21	0.1%
2011		25	0.1%
2012		20	0.1%
2013		21	0.1%
2014		19	0.1%
2015		26	0.1%
2016		15	0.1%
2017		14	0.1%
2018		15	0.1%
2019		6	0%
Sysmiss		11054	

## T\_ARRIVMAG: Âge d'installation de la mère de l'enquêté en France métropolitaine (ans)

Fichier de données: indiv

### Aperçu

Valides: 15980 Valeurs manquantes: 11201 Minimum: 0 Maximum: 666 Moyenne: 17.746 Ecart-type: 57.993

Type: Discret Décimale(s): 0 Longueur: 8 Intervalle: 0 - 666 Format: Numérique

### Question(s) et instruction(s)

#### MODALITÉS

Valeur	Modalité	Cas	
0	Non concerné	7404	27.2%
1		149	0.5%

2		152	0.6%
3		156	0.6%
4		123	0.5%
5		136	0.5%
6		125	0.5%
7		111	0.4%
8		116	0.4%
9		62	0.2%
10		142	0.5%
11		81	0.3%
12		122	0.4%
13		92	0.3%
14		111	0.4%
15		125	0.5%
16		199	0.7%
17		226	0.8%
18		444	1.6%
19		315	1.2%
20		475	1.7%
21		327	1.2%
22		304	1.1%
23		317	1.2%
24		287	1.1%
25		324	1.2%
26		282	1%
27		225	0.8%
28		232	0.9%
29		219	0.8%
30		217	0.8%
31		213	0.8%
32		179	0.7%
33		170	0.6%
34		155	0.6%
35		157	0.6%
36		128	0.5%
37		114	0.4%
38		95	0.3%
39		99	0.4%
40		89	0.3%

41		74	0.3%
42		73	0.3%
43		61	0.2%
44		51	0.2%
45		54	0.2%
46		57	0.2%
47		47	0.2%
48		31	0.1%
49		36	0.1%
50		28	0.1%
51		25	0.1%
52		29	0.1%
53		23	0.1%
54		20	0.1%
55		28	0.1%
56		15	0.1%
57		15	0.1%
58		20	0.1%
59		25	0.1%
60		25	0.1%
61		20	0.1%
62		5	0%
63		14	0.1%
64		7	0%
65		10	0%
66		9	0%
67		8	0%
68		12	0%
69		7	0%
70		5	0%
71		2	0%
72		2	0%
73		5	0%
74		4	0%
75		3	0%
76		5	0%
77		2	0%
78		1	0%
80		1	0%

81		2	0%
85		1	0%
87		1	0%
666		118	0.4%
Sysmiss		11201	

## C\_ANAISCAN: Année de naissance du (de la) conjoint(e)

Fichier de données: indiv

### Aperçu

Valides: 17975 Valeurs manquantes: 9206 Minimum: 1935 Maximum: 2004 Moyenne: 1976.537 Ecart-type: 10.973

Type: Discret Décimale(s): 0 Longueur: 8 Intervalle: 1935 - 2004 Format: Numérique

### Question(s) et instruction(s)

#### MODALITÉS

Valeur	Modalité	Cas	
1935		3	0%
1936		3	0%
1937		2	0%
1938		2	0%
1939		2	0%
1940		7	0%
1941		4	0%
1942		6	0%
1943		5	0%
1944		15	0.1%
1945		8	0%
1946		13	0%
1947		24	0.1%
1948		22	0.1%
1949		31	0.1%
1950		35	0.1%
1951		37	0.1%
1952		58	0.2%
1953		61	0.2%
1954		72	0.3%
1955		84	0.3%
1956		138	0.5%

1957		136	0.5%
1958		185	0.7%
1959		186	0.7%
1960		278	1%
1961		275	1%
1962		315	1.2%
1963		337	1.2%
1964		393	1.4%
1965		399	1.5%
1966		442	1.6%
1967		437	1.6%
1968		435	1.6%
1969		472	1.7%
1970		500	1.8%
1971		478	1.8%
1972		545	2%
1973		526	1.9%
1974		531	2%
1975		518	1.9%
1976		519	1.9%
1977		549	2%
1978		598	2.2%
1979		625	2.3%
1980		623	2.3%
1981		590	2.2%
1982		616	2.3%
1983		582	2.1%
1984		587	2.2%
1985		515	1.9%
1986		589	2.2%
1987		497	1.8%
1988		487	1.8%
1989		451	1.7%
1990		392	1.4%
1991		345	1.3%
1992		286	1.1%
1993		226	0.8%
1994		185	0.7%
1995		160	0.6%

1996		155	0.6%
1997		128	0.5%
1998		89	0.3%
1999		69	0.3%
2000		45	0.2%
2001		26	0.1%
2002		13	0%
2003		7	0%
2004		1	0%
Sysmiss		9206	

## C\_ANAISCAG: Âge du (de la) conjoint(e) (ans)

Fichier de données: indiv

### Aperçu

Valides: 17975 Valeurs manquantes: 9206 Minimum: 16 Maximum: 84 Moyenne: 42.856 Ecart-type: 10.905

Type: Discret Décimale(s): 0 Longueur: 8 Intervalle: 16 - 84 Format: Numérique

### Question(s) et instruction(s)

#### MODALITÉS

Valeur	Modalité	Cas	
16		3	0%
17		9	0%
18		19	0.1%
19		36	0.1%
20		59	0.2%
21		67	0.2%
22		114	0.4%
23		144	0.5%
24		158	0.6%
25		177	0.7%
26		215	0.8%
27		250	0.9%
28		314	1.2%
29		381	1.4%
30		407	1.5%
31		480	1.8%
32		490	1.8%

33		554	2%
34		545	2%
35		568	2.1%
36		582	2.1%
37		596	2.2%
38		601	2.2%
39		641	2.4%
40		623	2.3%
41		610	2.2%
42		573	2.1%
43		559	2.1%
44		500	1.8%
45		537	2%
46		535	2%
47		536	2%
48		509	1.9%
49		508	1.9%
50		476	1.8%
51		436	1.6%
52		449	1.7%
53		436	1.6%
54		422	1.6%
55		390	1.4%
56		350	1.3%
57		323	1.2%
58		287	1.1%
59		282	1%
60		215	0.8%
61		193	0.7%
62		158	0.6%
63		137	0.5%
64		90	0.3%
65		77	0.3%
66		61	0.2%
67		57	0.2%
68		44	0.2%
69		36	0.1%
70		37	0.1%
71		23	0.1%

72		21	0.1%
73		15	0.1%
74		9	0%
75		14	0.1%
76		8	0%
77		5	0%
78		5	0%
79		6	0%
80		2	0%
81		3	0%
82		2	0%
83		3	0%
84		3	0%
Sysmiss		9206	

## C\_RELAPAN: Année du début de la relation avec le premier conjoint - construite

Fichier de données: indiv

### Aperçu

Valides: 7467 Valeurs manquantes: 19714 Minimum: 1961 Maximum: 2020 Moyenne: 1997.239 Ecart-type: 9.679

Type: Discret Décimale(s): 0 Longueur: 8 Intervalle: 1961 - 2020 Format: Numérique

### Question(s) et instruction(s)

#### MODALITÉS

Valeur	Modalité	Cas	
1961		1	0%
1962		1	0%
1974		1	0%
1975		6	0%
1976		13	0%
1977		31	0.1%
1978		44	0.2%
1979		68	0.3%
1980		100	0.4%
1981		124	0.5%
1982		152	0.6%
1983		152	0.6%
1984		167	0.6%



1985		191	0.7%
1986		165	0.6%
1987		196	0.7%
1988		198	0.7%
1989		229	0.8%
1990		243	0.9%
1991		210	0.8%
1992		230	0.8%
1993		226	0.8%
1994		214	0.8%
1995		235	0.9%
1996		214	0.8%
1997		242	0.9%
1998		262	1%
1999		279	1%
2000		292	1.1%
2001		290	1.1%
2002		287	1.1%
2003		255	0.9%
2004		257	0.9%
2005		225	0.8%
2006		233	0.9%
2007		216	0.8%
2008		185	0.7%
2009		203	0.7%
2010		157	0.6%
2011		142	0.5%
2012		139	0.5%
2013		108	0.4%
2014		78	0.3%
2015		78	0.3%
2016		62	0.2%
2017		39	0.1%
2018		22	0.1%
2019		4	0%
2020		1	0%
Sysmiss		19714	

**C\_RELAPAG: Âge du début de la relation avec le premier conjoint (ans) - construite**

Fichier de données: indiv

**Aperçu**

Valides: 7467 Valeurs manquantes: 19714 Minimum: 1 Maximum: 51 Moyenne: 22.187 Ecart-type: 4.754  
 Type: Discret Décimale(s): 0 Longueur: 8 Intervalle: 1 - 51 Format: Numérique

**Question(s) et instruction(s)**

## MODALITÉS

Valeur	Modalité	Cas	
1		2	0%
12		2	0%
13		9	0%
14		47	0.2%
15		119	0.4%
16		264	1%
17		425	1.6%
18		804	3%
19		730	2.7%
20		863	3.2%
21		613	2.3%
22		604	2.2%
23		589	2.2%
24		449	1.7%
25		473	1.7%
26		283	1%
27		247	0.9%
28		190	0.7%
29		147	0.5%
30		175	0.6%
31		99	0.4%
32		69	0.3%
33		50	0.2%
34		49	0.2%
35		37	0.1%
36		35	0.1%
37		20	0.1%
38		19	0.1%
39		13	0%
40		6	0%

41		9	0%
42		11	0%
43		6	0%
44		1	0%
45		3	0%
46		1	0%
47		1	0%
49		1	0%
50		1	0%
51		1	0%
Sysmiss		19714	

## C\_ANAISPAN: Année de naissance du premier conjoint

Fichier de données: indiv

### Aperçu

Valides: 6786 Valeurs manquantes: 20395 Minimum: 986 Maximum: 2009 Moyenne: 1973.286 Ecart-type: 16.122

Type: Discret Décimale(s): 0 Longueur: 8 Intervalle: 986 - 2009 Format: Numérique

### Question(s) et instruction(s)

#### MODALITÉS

Valeur	Modalité	Cas	
986		1	0%
1880		1	0%
1931		1	0%
1933		2	0%
1934		1	0%
1936		2	0%
1937		1	0%
1938		1	0%
1939		6	0%
1940		1	0%
1941		4	0%
1942		4	0%
1943		7	0%
1944		8	0%
1945		6	0%
1946		7	0%

1947		9	0%
1948		13	0%
1949		12	0%
1950		17	0.1%
1951		20	0.1%
1952		23	0.1%
1953		28	0.1%
1954		39	0.1%
1955		38	0.1%
1956		69	0.3%
1957		81	0.3%
1958		92	0.3%
1959		93	0.3%
1960		152	0.6%
1961		156	0.6%
1962		174	0.6%
1963		203	0.7%
1964		220	0.8%
1965		206	0.8%
1966		202	0.7%
1967		219	0.8%
1968		204	0.8%
1969		233	0.9%
1970		220	0.8%
1971		226	0.8%
1972		224	0.8%
1973		256	0.9%
1974		201	0.7%
1975		215	0.8%
1976		178	0.7%
1977		181	0.7%
1978		215	0.8%
1979		207	0.8%
1980		215	0.8%
1981		195	0.7%
1982		214	0.8%
1983		163	0.6%
1984		179	0.7%
1985		155	0.6%

1986		148	0.5%
1987		143	0.5%
1988		133	0.5%
1989		96	0.4%
1990		117	0.4%
1991		76	0.3%
1992		66	0.2%
1993		48	0.2%
1994		41	0.2%
1995		40	0.1%
1996		27	0.1%
1997		19	0.1%
1998		13	0%
1999		11	0%
2000		2	0%
2001		2	0%
2002		1	0%
2003		1	0%
2006		1	0%
2009		1	0%
Sysmiss		20395	

## C\_ANAISPAG: Âge du premier conjoint (ans)

Fichier de données: indiv

### Aperçu

Valides: 6766 Valeurs manquantes: 20415 Minimum: -1 Maximum: 1001 Moyenne: 24.065 Ecart-type: 13.612

Type: Discret Décimale(s): 0 Longueur: 8 Intervalle: -1 - 1001 Format: Numérique

### Question(s) et instruction(s)

#### MODALITÉS

Valeur	Modalité	Cas	
-1		1	0%
0		1	0%
2		1	0%
8		1	0%
9		1	0%
11		1	0%

12		4	0%
13		18	0.1%
14		38	0.1%
15		98	0.4%
16		190	0.7%
17		344	1.3%
18		514	1.9%
19		503	1.9%
20		600	2.2%
21		566	2.1%
22		508	1.9%
23		474	1.7%
24		438	1.6%
25		387	1.4%
26		307	1.1%
27		300	1.1%
28		240	0.9%
29		163	0.6%
30		174	0.6%
31		129	0.5%
32		114	0.4%
33		81	0.3%
34		72	0.3%
35		86	0.3%
36		67	0.2%
37		56	0.2%
38		44	0.2%
39		40	0.1%
40		28	0.1%
41		22	0.1%
42		24	0.1%
43		18	0.1%
44		14	0.1%
45		11	0%
46		12	0%
47		12	0%
48		9	0%
49		7	0%
50		7	0%

51		7	0%
52		5	0%
53		9	0%
54		3	0%
55		2	0%
56		1	0%
57		1	0%
58		1	0%
59		3	0%
60		2	0%
61		1	0%
62		1	0%
63		2	0%
65		1	0%
118		1	0%
1001		1	0%
Sysmiss		20415	

## C\_ARRIVAN: Année d'installation du (de la) conjoint(e) actuel(le)

Fichier de données: indiv

### Aperçu

Valides: 202    Valeurs manquantes: 26979    Minimum: 1955    Maximum: 9999    Moyenne: 3426.728    Ecart-type: 3068.276

Type: Discret    Décimale(s): 0    Longueur: 8    Intervalle: 1955 - 9999    Format: Numérique

### Question(s) et instruction(s)

#### MODALITÉS

Valeur	Modalité	Cas	
1955		1	0%
1962		4	0%
1964		1	0%
1969		1	0%
1970		3	0%
1971		1	0%
1973		1	0%
1980		2	0%
1981		3	0%
1982		3	0%

1983		1	0%
1984		3	0%
1985		2	0%
1986		2	0%
1987		1	0%
1988		3	0%
1990		2	0%
1991		1	0%
1992		1	0%
1993		5	0%
1994		1	0%
1995		3	0%
1996		4	0%
1997		2	0%
1998		4	0%
1999		5	0%
2000		5	0%
2001		4	0%
2002		4	0%
2003		3	0%
2004		1	0%
2005		7	0%
2006		5	0%
2007		2	0%
2008		3	0%
2009		11	0%
2010		8	0%
2011		3	0%
2012		5	0%
2013		4	0%
2014		11	0%
2015		10	0%
2016		10	0%
2017		3	0%
2018		4	0%
2019		3	0%
9999		36	0.1%
Sysmiss		26979	



**C\_ARRIVAG: Âge d'installation du (de la) conjoint(e) actuel(le) (ans)**

Fichier de données: indiv

**Aperçu**

Valides: 202    Valeurs manquantes: 26979    Minimum: 0    Maximum: 9999    Moyenne: 1796.436    Ecart-type: 3829.357

Type: Discret    Décimale(s): 0    Longueur: 8    Intervalle: 0 - 9999    Format: Numérique

**Question(s) et instruction(s)**

## MODALITÉS

Valeur	Modalité	Cas	
0		7	0%
1		6	0%
2		5	0%
3		8	0%
4		4	0%
5		6	0%
6		3	0%
7		2	0%
8		3	0%
9		2	0%
10		5	0%
11		1	0%
12		1	0%
13		3	0%
14		3	0%
15		3	0%
16		4	0%
17		3	0%
18		12	0%
19		7	0%
20		5	0%
21		2	0%
22		8	0%
23		6	0%
24		9	0%
25		5	0%
26		10	0%

27		5	0%
28		5	0%
29		6	0%
30		3	0%
31		2	0%
32		1	0%
33		1	0%
34		2	0%
35		2	0%
36		1	0%
37		1	0%
38		1	0%
39		2	0%
43		1	0%
9999		36	0.1%
Sysmiss		26979	

## C\_ARRIVPAN: Année d'arrivée en France métropolitaine du premier conjoint - construite

Fichier de données: indiv

### Aperçu

Valides: 816 Valeurs manquantes: 26365 Minimum: 1946 Maximum: 2018 Moyenne: 1989.777 Ecart-type: 13.964

Type: Discret Décimale(s): 0 Longueur: 8 Intervalle: 1946 - 2018 Format: Numérique

### Question(s) et instruction(s)

#### MODALITÉS

Valeur	Modalité	Cas	
1946		1	0%
1950		1	0%
1954		1	0%
1956		1	0%
1958		1	0%
1961		5	0%
1962		8	0%
1963		2	0%
1964		12	0%
1965		4	0%
1966		3	0%

1967		8	0%
1968		9	0%
1969		12	0%
1970		9	0%
1971		9	0%
1972		11	0%
1973		14	0.1%
1974		11	0%
1975		19	0.1%
1976		17	0.1%
1977		15	0.1%
1978		17	0.1%
1979		17	0.1%
1980		23	0.1%
1981		23	0.1%
1982		29	0.1%
1983		14	0.1%
1984		10	0%
1985		15	0.1%
1986		18	0.1%
1987		13	0%
1988		23	0.1%
1989		24	0.1%
1990		26	0.1%
1991		14	0.1%
1992		21	0.1%
1993		12	0%
1994		15	0.1%
1995		16	0.1%
1996		12	0%
1997		11	0%
1998		20	0.1%
1999		24	0.1%
2000		31	0.1%
2001		22	0.1%
2002		22	0.1%
2003		18	0.1%
2004		18	0.1%
2005		24	0.1%

2006		8	0%
2007		16	0.1%
2008		14	0.1%
2009		8	0%
2010		11	0%
2011		11	0%
2012		13	0%
2013		10	0%
2014		6	0%
2015		7	0%
2016		2	0%
2017		1	0%
2018		4	0%
Sysmiss		26365	

## C\_ARRIVPAG: Âge d'arrivée en France métropolitaine du premier conjoint (ans) - construite

Fichier de données: indiv

### Aperçu

Valides: 798 Valeurs manquantes: 26383 Minimum: 0 Maximum: 53 Moyenne: 18.208 Ecart-type: 10.994  
Type: Discret Décimale(s): 0 Longueur: 8 Intervalle: 0 - 53 Format: Numérique

### Question(s) et instruction(s)

#### MODALITÉS

Valeur	Modalité	Cas	
0		28	0.1%
1		27	0.1%
2		27	0.1%
3		22	0.1%
4		17	0.1%
5		21	0.1%
6		18	0.1%
7		10	0%
8		14	0.1%
9		12	0%
10		25	0.1%
11		15	0.1%
12		14	0.1%

13		18	0.1%
14		11	0%
15		17	0.1%
16		23	0.1%
17		23	0.1%
18		47	0.2%
19		21	0.1%
20		42	0.2%
21		29	0.1%
22		33	0.1%
23		33	0.1%
24		30	0.1%
25		31	0.1%
26		28	0.1%
27		19	0.1%
28		26	0.1%
29		9	0%
30		13	0%
31		10	0%
32		11	0%
33		11	0%
34		3	0%
35		8	0%
36		6	0%
37		8	0%
38		7	0%
39		3	0%
40		4	0%
41		3	0%
42		5	0%
43		2	0%
44		3	0%
45		3	0%
46		4	0%
47		1	0%
49		1	0%
52		1	0%
53		1	0%
Sysmiss		26383	

**C\_RELACAN: Année de rencontre du conjoint****Fichier de données: indiv****Aperçu**

Valides: 17839    Valeurs manquantes: 9342    Minimum: 1966    Maximum: 2020    Moyenne: 2002.481    Ecart-type: 10.357

Type: Discret    Décimale(s): 0    Longueur: 8    Intervalle: 1966 - 2020    Format: Numérique

**Question(s) et instruction(s)**

## MODALITÉS

Valeur	Modalité	Cas	
1966		1	0%
1972		1	0%
1973		2	0%
1974		3	0%
1975		15	0.1%
1976		22	0.1%
1977		46	0.2%
1978		70	0.3%
1979		119	0.4%
1980		146	0.5%
1981		135	0.5%
1982		189	0.7%
1983		207	0.8%
1984		195	0.7%
1985		223	0.8%
1986		233	0.9%
1987		269	1%
1988		302	1.1%
1989		311	1.1%
1990		360	1.3%
1991		292	1.1%
1992		359	1.3%
1993		317	1.2%
1994		344	1.3%
1995		382	1.4%
1996		422	1.6%
1997		419	1.5%

1998		465	1.7%
1999		485	1.8%
2000		599	2.2%
2001		529	1.9%
2002		580	2.1%
2003		575	2.1%
2004		613	2.3%
2005		626	2.3%
2006		648	2.4%
2007		681	2.5%
2008		674	2.5%
2009		718	2.6%
2010		651	2.4%
2011		615	2.3%
2012		619	2.3%
2013		626	2.3%
2014		574	2.1%
2015		579	2.1%
2016		483	1.8%
2017		437	1.6%
2018		381	1.4%
2019		240	0.9%
2020		57	0.2%
Sysmiss		9342	

## C\_RELACAG: Âge de rencontre du conjoint (ans)

Fichier de données: indiv

### Aperçu

Valides: 17839 Valeurs manquantes: 9342 Minimum: 3 Maximum: 58 Moyenne: 25.4 Ecart-type: 7.387  
 Type: Discret Décimale(s): 0 Longueur: 8 Intervalle: 3 - 58 Format: Numérique

### Question(s) et instruction(s)

#### MODALITÉS

Valeur	Modalité	Cas	
3		2	0%
8		2	0%
9		1	0%

10		2	0%
11		5	0%
12		15	0.1%
13		38	0.1%
14		76	0.3%
15		275	1%
16		532	2%
17		843	3.1%
18		1112	4.1%
19		1030	3.8%
20		1230	4.5%
21		1086	4%
22		1097	4%
23		1047	3.9%
24		1079	4%
25		1062	3.9%
26		910	3.3%
27		801	2.9%
28		727	2.7%
29		614	2.3%
30		627	2.3%
31		443	1.6%
32		442	1.6%
33		361	1.3%
34		287	1.1%
35		292	1.1%
36		248	0.9%
37		198	0.7%
38		178	0.7%
39		150	0.6%
40		171	0.6%
41		113	0.4%
42		119	0.4%
43		98	0.4%
44		95	0.3%
45		73	0.3%
46		56	0.2%
47		68	0.3%
48		60	0.2%



49		52	0.2%
50		31	0.1%
51		16	0.1%
52		27	0.1%
53		11	0%
54		12	0%
55		11	0%
56		7	0%
57		2	0%
58		5	0%
Sysmiss		9342	

## C\_COHACAN: Année du début de cohabitation avec le conjoint

Fichier de données: indiv

### Aperçu

Valides: 16789 Valeurs manquantes: 10392 Minimum: 1973 Maximum: 2020 Moyenne: 2003.962 Ecart-type: 9.87

Type: Discret Décimale(s): 0 Longueur: 8 Intervalle: 1973 - 2020 Format: Numérique

### Question(s) et instruction(s)

#### MODALITÉS

Valeur	Modalité	Cas	
1973		1	0%
1975		2	0%
1976		5	0%
1977		10	0%
1978		27	0.1%
1979		39	0.1%
1980		65	0.2%
1981		85	0.3%
1982		134	0.5%
1983		131	0.5%
1984		158	0.6%
1985		186	0.7%
1986		186	0.7%
1987		195	0.7%
1988		264	1%
1989		276	1%

1990		284	1%
1991		310	1.1%
1992		302	1.1%
1993		309	1.1%
1994		318	1.2%
1995		334	1.2%
1996		320	1.2%
1997		377	1.4%
1998		416	1.5%
1999		410	1.5%
2000		492	1.8%
2001		499	1.8%
2002		531	2%
2003		544	2%
2004		557	2%
2005		550	2%
2006		638	2.3%
2007		630	2.3%
2008		667	2.5%
2009		699	2.6%
2010		700	2.6%
2011		663	2.4%
2012		645	2.4%
2013		635	2.3%
2014		632	2.3%
2015		680	2.5%
2016		607	2.2%
2017		502	1.8%
2018		392	1.4%
2019		307	1.1%
2020		75	0.3%
Sysmiss		10392	

## C\_COHACAG: Âge du début de cohabitation avec le conjoint (ans)

Fichier de données: indiv

### Aperçu

Valides: 16789    Valeurs manquantes: 10392    Minimum: 11    Maximum: 59    Moyenne: 27.445    Ecart-type: 6.833

Type: Discret    Décimale(s): 0    Longueur: 8    Intervalle: 11 - 59    Format: Numérique

**Question(s) et instruction(s)**

## MODALITÉS

Valeur	Modalité	Cas	
11		1	0%
12		1	0%
14		6	0%
15		22	0.1%
16		57	0.2%
17		121	0.4%
18		413	1.5%
19		565	2.1%
20		793	2.9%
21		914	3.4%
22		1134	4.2%
23		1203	4.4%
24		1276	4.7%
25		1272	4.7%
26		1148	4.2%
27		1030	3.8%
28		991	3.6%
29		774	2.8%
30		748	2.8%
31		636	2.3%
32		501	1.8%
33		462	1.7%
34		366	1.3%
35		336	1.2%
36		259	1%
37		258	0.9%
38		210	0.8%
39		179	0.7%
40		171	0.6%
41		128	0.5%
42		136	0.5%
43		112	0.4%
44		96	0.4%
45		66	0.2%

46		69	0.3%
47		54	0.2%
48		56	0.2%
49		50	0.2%
50		55	0.2%
51		26	0.1%
52		35	0.1%
53		17	0.1%
54		15	0.1%
55		13	0%
56		4	0%
57		4	0%
58		3	0%
59		3	0%
Sysmiss		10392	

## C\_MACIACAN: Année du mariage civil

Fichier de données: indiv

### Aperçu

Valides: 11886 Valeurs manquantes: 15295 Minimum: 1974 Maximum: 2020 Moyenne: 2003.873 Ecart-type: 10.062

Type: Discret Décimale(s): 0 Longueur: 8 Intervalle: 1974 - 2020 Format: Numérique

### Question(s) et instruction(s)

#### MODALITÉS

Valeur	Modalité	Cas	
1974		1	0%
1975		2	0%
1976		4	0%
1977		10	0%
1978		20	0.1%
1979		24	0.1%
1980		48	0.2%
1981		72	0.3%
1982		88	0.3%
1983		98	0.4%
1984		112	0.4%
1985		137	0.5%

1986		136	0.5%
1987		162	0.6%
1988		168	0.6%
1989		218	0.8%
1990		212	0.8%
1991		225	0.8%
1992		231	0.8%
1993		221	0.8%
1994		228	0.8%
1995		258	0.9%
1996		237	0.9%
1997		254	0.9%
1998		308	1.1%
1999		294	1.1%
2000		339	1.2%
2001		365	1.3%
2002		340	1.3%
2003		377	1.4%
2004		379	1.4%
2005		426	1.6%
2006		437	1.6%
2007		425	1.6%
2008		427	1.6%
2009		453	1.7%
2010		462	1.7%
2011		422	1.6%
2012		480	1.8%
2013		428	1.6%
2014		442	1.6%
2015		430	1.6%
2016		420	1.5%
2017		371	1.4%
2018		356	1.3%
2019		300	1.1%
2020		39	0.1%
Sysmiss		15295	

**C\_MACIACAG: Age du mariage civil (ans)****Fichier de données: indiv****Aperçu**

Valides: 11886    Valeurs manquantes: 15295    Minimum: 14    Maximum: 59    Moyenne: 29.048    Ecart-type: 7.238

Type: Discret    Décimale(s): 0    Longueur: 8    Intervalle: 14 - 59    Format: Numérique

**Question(s) et instruction(s)**

## MODALITÉS

Valeur	Modalité	Cas	
14		8	0%
15		15	0.1%
16		42	0.2%
17		83	0.3%
18		214	0.8%
19		275	1%
20		360	1.3%
21		434	1.6%
22		535	2%
23		616	2.3%
24		735	2.7%
25		795	2.9%
26		772	2.8%
27		808	3%
28		765	2.8%
29		686	2.5%
30		655	2.4%
31		534	2%
32		497	1.8%
33		453	1.7%
34		351	1.3%
35		311	1.1%
36		243	0.9%
37		248	0.9%
38		205	0.8%
39		169	0.6%
40		150	0.6%
41		130	0.5%
42		110	0.4%

43		97	0.4%
44		90	0.3%
45		68	0.3%
46		86	0.3%
47		53	0.2%
48		59	0.2%
49		37	0.1%
50		42	0.2%
51		34	0.1%
52		34	0.1%
53		23	0.1%
54		16	0.1%
55		16	0.1%
56		15	0.1%
57		5	0%
58		9	0%
59		3	0%
Sysmiss		15295	

## C\_MACIAPAN: Année du mariage civil avec le premier conjoint - construite

Fichier de données: indiv

### Aperçu

Valides: 2910 Valeurs manquantes: 24271 Minimum: 1976 Maximum: 2019 Moyenne: 1996.25 Ecart-type: 9.019

Type: Discret Décimale(s): 0 Longueur: 8 Intervalle: 1976 - 2019 Format: Numérique

### Question(s) et instruction(s)

#### MODALITÉS

Valeur	Modalité	Cas	
1976		3	0%
1977		12	0%
1978		18	0.1%
1979		16	0.1%
1980		30	0.1%
1981		51	0.2%
1982		53	0.2%
1983		61	0.2%
1984		57	0.2%

1985		76	0.3%
1986		86	0.3%
1987		83	0.3%
1988		99	0.4%
1989		129	0.5%
1990		110	0.4%
1991		100	0.4%
1992		110	0.4%
1993		100	0.4%
1994		85	0.3%
1995		102	0.4%
1996		102	0.4%
1997		91	0.3%
1998		108	0.4%
1999		103	0.4%
2000		126	0.5%
2001		110	0.4%
2002		109	0.4%
2003		115	0.4%
2004		89	0.3%
2005		69	0.3%
2006		75	0.3%
2007		63	0.2%
2008		78	0.3%
2009		70	0.3%
2010		48	0.2%
2011		40	0.1%
2012		41	0.2%
2013		36	0.1%
2014		17	0.1%
2015		12	0%
2016		14	0.1%
2017		7	0%
2018		5	0%
2019		1	0%
Sysmiss		24271	



**C\_MACIAPAG: Âge du mariage civil avec le premier conjoint (ans) - construite**

Fichier de données: indiv

**Aperçu**

Valides: 2910 Valeurs manquantes: 24271 Minimum: 14 Maximum: 50 Moyenne: 25.328 Ecart-type: 5.145  
 Type: Discret Décimale(s): 0 Longueur: 8 Intervalle: 14 - 50 Format: Numérique

**Question(s) et instruction(s)**

## MODALITÉS

Valeur	Modalité	Cas	
14		1	0%
15		6	0%
16		25	0.1%
17		49	0.2%
18		96	0.4%
19		125	0.5%
20		181	0.7%
21		221	0.8%
22		209	0.8%
23		249	0.9%
24		245	0.9%
25		252	0.9%
26		209	0.8%
27		200	0.7%
28		176	0.6%
29		135	0.5%
30		117	0.4%
31		86	0.3%
32		71	0.3%
33		46	0.2%
34		49	0.2%
35		34	0.1%
36		27	0.1%
37		24	0.1%
38		20	0.1%
39		13	0%
40		9	0%
41		9	0%
42		11	0%
43		5	0%

44		1	0%
45		3	0%
46		2	0%
47		1	0%
49		2	0%
50		1	0%
Sysmiss		24271	

## C\_COHAPAN: Année du début de la cohabitation avec le premier conjoint - construite

Fichier de données: indiv

### Aperçu

Valides: 7377 Valeurs manquantes: 19804 Minimum: 1975 Maximum: 2020 Moyenne: 1998.62 Ecart-type: 9.614

Type: Discret Décimale(s): 0 Longueur: 8 Intervalle: 1975 - 2020 Format: Numérique

### Question(s) et instruction(s)

#### MODALITÉS

Valeur	Modalité	Cas	
1975		1	0%
1976		5	0%
1977		17	0.1%
1978		24	0.1%
1979		33	0.1%
1980		62	0.2%
1981		93	0.3%
1982		112	0.4%
1983		127	0.5%
1984		134	0.5%
1985		170	0.6%
1986		164	0.6%
1987		182	0.7%
1988		174	0.6%
1989		223	0.8%
1990		218	0.8%
1991		222	0.8%
1992		217	0.8%
1993		221	0.8%
1994		193	0.7%

1995		211	0.8%
1996		205	0.8%
1997		224	0.8%
1998		271	1%
1999		266	1%
2000		278	1%
2001		301	1.1%
2002		293	1.1%
2003		273	1%
2004		238	0.9%
2005		257	0.9%
2006		253	0.9%
2007		218	0.8%
2008		215	0.8%
2009		202	0.7%
2010		208	0.8%
2011		152	0.6%
2012		153	0.6%
2013		145	0.5%
2014		107	0.4%
2015		104	0.4%
2016		86	0.3%
2017		65	0.2%
2018		49	0.2%
2019		9	0%
2020		2	0%
Sysmiss		19804	

## C\_COHAPAG: Âge du début de la cohabitation avec le premier conjoint (ans) - construite

Fichier de données: indiv

### Aperçu

Valides: 7377 Valeurs manquantes: 19804 Minimum: 0 Maximum: 52 Moyenne: 23.548 Ecart-type: 4.609  
Type: Discret Décimale(s): 0 Longueur: 8 Intervalle: 0 - 52 Format: Numérique

### Question(s) et instruction(s)

#### MODALITÉS

Valeur	Modalité	Cas	
--------	----------	-----	--

0		1	0%
12		1	0%
13		4	0%
14		7	0%
15		16	0.1%
16		63	0.2%
17		142	0.5%
18		468	1.7%
19		589	2.2%
20		796	2.9%
21		714	2.6%
22		704	2.6%
23		681	2.5%
24		612	2.3%
25		563	2.1%
26		432	1.6%
27		344	1.3%
28		275	1%
29		191	0.7%
30		208	0.8%
31		123	0.5%
32		93	0.3%
33		83	0.3%
34		58	0.2%
35		50	0.2%
36		36	0.1%
37		29	0.1%
38		25	0.1%
39		14	0.1%
40		14	0.1%
41		13	0%
42		10	0%
43		5	0%
44		4	0%
45		4	0%
46		1	0%
47		1	0%
51		2	0%
52		1	0%

Sysmiss		19804	
---------	--	-------	--

## C\_SEPAAAN: Année de la séparation avec le(la) premier(e) conjoint(e)

Fichier de données: indiv

### Aperçu

Valides: 7447 Valeurs manquantes: 19734 Minimum: 1961 Maximum: 2020 Moyenne: 2005.979 Ecart-type: 8.851

Type: Discret Décimale(s): 0 Longueur: 8 Intervalle: 1961 - 2020 Format: Numérique

### Question(s) et instruction(s)

#### MODALITÉS

Valeur	Modalité	Cas	
1961		1	0%
1963		1	0%
1977		1	0%
1979		4	0%
1980		8	0%
1981		8	0%
1982		26	0.1%
1983		21	0.1%
1984		18	0.1%
1985		37	0.1%
1986		55	0.2%
1987		61	0.2%
1988		50	0.2%
1989		91	0.3%
1990		88	0.3%
1991		82	0.3%
1992		104	0.4%
1993		109	0.4%
1994		145	0.5%
1995		143	0.5%
1996		146	0.5%
1997		153	0.6%
1998		182	0.7%
1999		184	0.7%
2000		255	0.9%
2001		207	0.8%

2002		234	0.9%
2003		275	1%
2004		252	0.9%
2005		280	1%
2006		317	1.2%
2007		309	1.1%
2008		293	1.1%
2009		310	1.1%
2010		295	1.1%
2011		316	1.2%
2012		335	1.2%
2013		305	1.1%
2014		310	1.1%
2015		312	1.1%
2016		286	1.1%
2017		307	1.1%
2018		248	0.9%
2019		214	0.8%
2020		69	0.3%
Sysmiss		19734	

## C\_SEPAAAG: Âge de la séparation avec le(la) premier(e) conjoint(e) (ans)

Fichier de données: indiv

### Aperçu

Valides: 7447 Valeurs manquantes: 19734 Minimum: 0 Maximum: 60 Moyenne: 30.923 Ecart-type: 7.996  
Type: Discret Décimale(s): 0 Longueur: 8 Intervalle: 0 - 60 Format: Numérique

### Question(s) et instruction(s)

#### MODALITÉS

Valeur	Modalité	Cas	
0		6	0%
14		1	0%
16		5	0%
17		11	0%
18		37	0.1%
19		98	0.4%
20		202	0.7%

21		258	0.9%
22		324	1.2%
23		363	1.3%
24		397	1.5%
25		447	1.6%
26		435	1.6%
27		421	1.5%
28		397	1.5%
29		376	1.4%
30		388	1.4%
31		298	1.1%
32		283	1%
33		252	0.9%
34		243	0.9%
35		244	0.9%
36		209	0.8%
37		210	0.8%
38		191	0.7%
39		172	0.6%
40		186	0.7%
41		150	0.6%
42		128	0.5%
43		120	0.4%
44		94	0.3%
45		90	0.3%
46		55	0.2%
47		62	0.2%
48		51	0.2%
49		44	0.2%
50		43	0.2%
51		43	0.2%
52		29	0.1%
53		23	0.1%
54		19	0.1%
55		15	0.1%
56		9	0%
57		9	0%
58		5	0%
59		3	0%

60		1	0%
Sysmiss		19734	

## F\_DEBAGEAN: Année où l'enquêté est allé à l'école pour la première fois (maternelle incluse)

Fichier de données: indiv

### Aperçu

Valides: 26838 Valeurs manquantes: 343 Minimum: 0 Maximum: 2020 Moyenne: 1958.906 Ecart-type: 220.849

Type: Discret Décimale(s): 0 Longueur: 8 Intervalle: 0 - 2020 Format: Numérique

### Question(s) et instruction(s)

#### MODALITÉS

Valeur	Modalité	Cas	
0		336	1.2%
1962		10	0%
1963		169	0.6%
1964		252	0.9%
1965		363	1.3%
1966		552	2%
1967		600	2.2%
1968		595	2.2%
1969		657	2.4%
1970		697	2.6%
1971		643	2.4%
1972		612	2.3%
1973		670	2.5%
1974		674	2.5%
1975		714	2.6%
1976		699	2.6%
1977		697	2.6%
1978		786	2.9%
1979		696	2.6%
1980		812	3%
1981		748	2.8%
1982		745	2.7%
1983		785	2.9%
1984		827	3%
1985		846	3.1%



1986		784	2.9%
1987		762	2.8%
1988		770	2.8%
1989		791	2.9%
1990		724	2.7%
1991		690	2.5%
1992		668	2.5%
1993		618	2.3%
1994		557	2%
1995		528	1.9%
1996		520	1.9%
1997		486	1.8%
1998		506	1.9%
1999		535	2%
2000		481	1.8%
2001		475	1.7%
2002		543	2%
2003		544	2%
2004		494	1.8%
2005		60	0.2%
2006		46	0.2%
2007		28	0.1%
2008		8	0%
2009		4	0%
2010		3	0%
2011		2	0%
2012		3	0%
2013		3	0%
2014		1	0%
2015		4	0%
2016		2	0%
2017		2	0%
2019		6	0%
2020		5	0%
Sysmiss		343	

**F\_DEBAGEAG: Age au début de la scolarisation détaillé.**

Fichier de données: indiv

**Aperçu**

Valides: 26838 Valeurs manquantes: 343 Minimum: 0 Maximum: 48 Moyenne: 3.972 Ecart-type: 1.908  
 Type: Discret Décimale(s): 0 Longueur: 12 Intervalle: 0 - 48 Format: Numérique

**Question(s) et instruction(s)**

## MODALITÉS

Valeur	Modalité	Cas	
0		337	1.2%
1		5	0%
2		1426	5.2%
3		14880	54.7%
4		2207	8.1%
5		2095	7.7%
6		3633	13.4%
7		1686	6.2%
8		254	0.9%
9		87	0.3%
10		56	0.2%
11		27	0.1%
12		16	0.1%
13		21	0.1%
14		12	0%
15		10	0%
16		8	0%
17		16	0.1%
18		16	0.1%
19		11	0%
20		9	0%
21		8	0%
22		3	0%
23		3	0%
24		2	0%
25		2	0%
28		1	0%
29		1	0%
30		1	0%
32		1	0%
33		1	0%
34		1	0%

36		1	0%
48		1	0%
Sysmiss		343	

## F\_FINETUAN: Année où l'enquêté a quitté l'école, terminé ses études

Fichier de données: indiv

### Aperçu

Valides: 26409 Valeurs manquantes: 772 Minimum: 1967 Maximum: 2020 Moyenne: 2000.423 Ecart-type: 12.542

Type: Discret Décimale(s): 0 Longueur: 8 Intervalle: 1967 - 2020 Format: Numérique

### Question(s) et instruction(s)

#### MODALITÉS

Valeur	Modalité	Cas	
1967		1	0%
1969		3	0%
1970		11	0%
1971		16	0.1%
1972		27	0.1%
1973		32	0.1%
1974		44	0.2%
1975		93	0.3%
1976		136	0.5%
1977		211	0.8%
1978		292	1.1%
1979		372	1.4%
1980		399	1.5%
1981		452	1.7%
1982		434	1.6%
1983		473	1.7%
1984		488	1.8%
1985		497	1.8%
1986		540	2%
1987		488	1.8%
1988		531	2%
1989		593	2.2%
1990		548	2%
1991		533	2%

1992		580	2.1%
1993		538	2%
1994		575	2.1%
1995		641	2.4%
1996		690	2.5%
1997		615	2.3%
1998		712	2.6%
1999		680	2.5%
2000		765	2.8%
2001		673	2.5%
2002		665	2.4%
2003		714	2.6%
2004		733	2.7%
2005		690	2.5%
2006		652	2.4%
2007		670	2.5%
2008		647	2.4%
2009		624	2.3%
2010		587	2.2%
2011		584	2.1%
2012		523	1.9%
2013		499	1.8%
2014		496	1.8%
2015		548	2%
2016		493	1.8%
2017		562	2.1%
2018		510	1.9%
2019		1275	4.7%
2020		1254	4.6%
Sysmiss		772	

## **F\_FINETUAG: Age où l'enquêté a quitté l'école, terminé ses études (ans)**

Fichier de données: indiv

### **Aperçu**

Valides: 26409    Valeurs manquantes: 772    Minimum: 1    Maximum: 59    Moyenne: 20.894    Ecart-type: 4.575  
 Type: Discret    Décimale(s): 0    Longueur: 8    Intervalle: 1 - 59    Format: Numérique

## Question(s) et instruction(s)

## MODALITÉS

Valeur	Modalité	Cas	
1		1	0%
2		1	0%
3		1	0%
4		1	0%
5		1	0%
6		7	0%
7		7	0%
8		24	0.1%
9		27	0.1%
10		103	0.4%
11		138	0.5%
12		278	1%
13		238	0.9%
14		367	1.4%
15		615	2.3%
16		1367	5%
17		1706	6.3%
18		3435	12.6%
19		2639	9.7%
20		2642	9.7%
21		2280	8.4%
22		2147	7.9%
23		2190	8.1%
24		1812	6.7%
25		1278	4.7%
26		824	3%
27		572	2.1%
28		413	1.5%
29		291	1.1%
30		246	0.9%
31		141	0.5%
32		112	0.4%
33		95	0.3%
34		84	0.3%
35		57	0.2%

36		37	0.1%
37		32	0.1%
38		21	0.1%
39		24	0.1%
40		27	0.1%
41		24	0.1%
42		14	0.1%
43		12	0%
44		18	0.1%
45		13	0%
46		11	0%
47		12	0%
48		3	0%
49		5	0%
50		2	0%
51		4	0%
53		2	0%
54		4	0%
55		2	0%
57		1	0%
59		1	0%
Sysmiss		772	

## F\_DATDIPAN: Année d'obtention du plus haut diplôme

Fichier de données: indiv

### Aperçu

Valides: 22838 Valeurs manquantes: 4343 Minimum: 1970 Maximum: 2020 Moyenne: 2002.109 Ecart-type: 11.862

Type: Discret Décimale(s): 0 Longueur: 8 Intervalle: 1970 - 2020 Format: Numérique

### Question(s) et instruction(s)

#### MODALITÉS

Valeur	Modalité	Cas	
1970		1	0%
1971		3	0%
1972		8	0%
1973		9	0%
1974		22	0.1%

1975		43	0.2%
1976		60	0.2%
1977		105	0.4%
1978		194	0.7%
1979		223	0.8%
1980		251	0.9%
1981		284	1%
1982		295	1.1%
1983		342	1.3%
1984		350	1.3%
1985		365	1.3%
1986		379	1.4%
1987		362	1.3%
1988		415	1.5%
1989		444	1.6%
1990		442	1.6%
1991		409	1.5%
1992		450	1.7%
1993		442	1.6%
1994		458	1.7%
1995		549	2%
1996		571	2.1%
1997		522	1.9%
1998		590	2.2%
1999		565	2.1%
2000		685	2.5%
2001		582	2.1%
2002		584	2.1%
2003		647	2.4%
2004		656	2.4%
2005		656	2.4%
2006		592	2.2%
2007		634	2.3%
2008		619	2.3%
2009		625	2.3%
2010		572	2.1%
2011		560	2.1%
2012		572	2.1%
2013		555	2%

2014		578	2.1%
2015		680	2.5%
2016		747	2.7%
2017		865	3.2%
2018		995	3.7%
2019		1017	3.7%
2020		264	1%
Sysmiss		4343	

## F\_DATDIPAG: Âge d'obtention du plus haut diplôme (ans)

Fichier de données: indiv

### Aperçu

Valides: 22838 Valeurs manquantes: 4343 Minimum: 6 Maximum: 59 Moyenne: 21.693 Ecart-type: 5.244  
Type: Discret Décimale(s): 0 Longueur: 8 Intervalle: 6 - 59 Format: Numérique

### Question(s) et instruction(s)

#### MODALITÉS

Valeur	Modalité	Cas	
6		1	0%
8		1	0%
10		11	0%
11		33	0.1%
12		73	0.3%
13		65	0.2%
14		282	1%
15		745	2.7%
16		720	2.6%
17		1304	4.8%
18		3619	13.3%
19		2190	8.1%
20		2009	7.4%
21		1782	6.6%
22		1783	6.6%
23		1911	7%
24		1561	5.7%
25		1179	4.3%
26		760	2.8%



27		542	2%
28		409	1.5%
29		298	1.1%
30		275	1%
31		181	0.7%
32		158	0.6%
33		152	0.6%
34		113	0.4%
35		96	0.4%
36		83	0.3%
37		58	0.2%
38		49	0.2%
39		59	0.2%
40		68	0.3%
41		34	0.1%
42		36	0.1%
43		27	0.1%
44		27	0.1%
45		21	0.1%
46		18	0.1%
47		26	0.1%
48		19	0.1%
49		10	0%
50		10	0%
51		8	0%
52		8	0%
53		6	0%
54		6	0%
55		4	0%
56		2	0%
57		5	0%
59		1	0%
Sysmiss		4343	

## P\_SADEBWAN: Année de début dans l'emploi salarié actuel

Fichier de données: indiv

### Aperçu

Valides: 17491    Valeurs manquantes: 9690    Minimum: 1975    Maximum: 2020    Moyenne: 2010.379    Ecart-type:

9.051

Type: Discret    Décimale(s): 0    Longueur: 8    Intervalle: 1975 - 2020    Format: Numérique

**Question(s) et instruction(s)**

## MODALITÉS

Valeur	Modalité	Cas	
1975		1	0%
1976		2	0%
1977		3	0%
1978		10	0%
1979		20	0.1%
1980		30	0.1%
1981		29	0.1%
1982		47	0.2%
1983		55	0.2%
1984		63	0.2%
1985		53	0.2%
1986		52	0.2%
1987		87	0.3%
1988		92	0.3%
1989		143	0.5%
1990		132	0.5%
1991		115	0.4%
1992		149	0.5%
1993		110	0.4%
1994		125	0.5%
1995		158	0.6%
1996		146	0.5%
1997		166	0.6%
1998		216	0.8%
1999		262	1%
2000		378	1.4%
2001		361	1.3%
2002		333	1.2%
2003		327	1.2%
2004		357	1.3%
2005		414	1.5%
2006		414	1.5%
2007		507	1.9%

2008		509	1.9%
2009		509	1.9%
2010		570	2.1%
2011		605	2.2%
2012		639	2.4%
2013		601	2.2%
2014		716	2.6%
2015		880	3.2%
2016		1080	4%
2017		1325	4.9%
2018		1751	6.4%
2019		2323	8.5%
2020		626	2.3%
Sysmiss		9690	

## P\_SADEBWAG: Âge de début dans l'emploi salarié actuel (ans)

Fichier de données: indiv

### Aperçu

Valides: 17491 Valeurs manquantes: 9690 Minimum: 15 Maximum: 59 Moyenne: 31.79 Ecart-type: 9.244  
Type: Discret Décimale(s): 0 Longueur: 8 Intervalle: 15 - 59 Format: Numérique

### Question(s) et instruction(s)

#### MODALITÉS

Valeur	Modalité	Cas	
15		11	0%
16		41	0.2%
17		75	0.3%
18		262	1%
19		428	1.6%
20		553	2%
21		663	2.4%
22		769	2.8%
23		889	3.3%
24		872	3.2%
25		816	3%
26		825	3%
27		784	2.9%

28		706	2.6%
29		642	2.4%
30		668	2.5%
31		598	2.2%
32		617	2.3%
33		565	2.1%
34		554	2%
35		528	1.9%
36		512	1.9%
37		483	1.8%
38		469	1.7%
39		394	1.4%
40		424	1.6%
41		372	1.4%
42		355	1.3%
43		310	1.1%
44		308	1.1%
45		272	1%
46		267	1%
47		228	0.8%
48		212	0.8%
49		178	0.7%
50		164	0.6%
51		142	0.5%
52		111	0.4%
53		99	0.4%
54		101	0.4%
55		86	0.3%
56		55	0.2%
57		48	0.2%
58		19	0.1%
59		16	0.1%
Sysmiss		9690	

## **L\_DEMENAN: Année d'arrivée dans le logement actuel**

Fichier de données: indiv

### **Aperçu**

Valides: 27116    Valeurs manquantes: 65    Minimum: 1960    Maximum: 2020    Moyenne: 2010.461    Ecart-type:

8.047

Type: Discret    Décimale(s): 0    Longueur: 8    Intervalle: 1960 - 2020    Format: Numérique

**Question(s) et instruction(s)**

## MODALITÉS

Valeur	Modalité	Cas	
1960		2	0%
1961		2	0%
1962		5	0%
1963		2	0%
1964		3	0%
1966		5	0%
1967		3	0%
1968		8	0%
1969		3	0%
1970		2	0%
1971		4	0%
1972		6	0%
1973		9	0%
1974		11	0%
1975		7	0%
1976		9	0%
1977		6	0%
1978		15	0.1%
1979		12	0%
1980		17	0.1%
1981		23	0.1%
1982		18	0.1%
1983		31	0.1%
1984		40	0.1%
1985		59	0.2%
1986		63	0.2%
1987		81	0.3%
1988		78	0.3%
1989		93	0.3%
1990		121	0.4%
1991		120	0.4%
1992		130	0.5%
1993		137	0.5%

1994		173	0.6%
1995		212	0.8%
1996		273	1%
1997		325	1.2%
1998		369	1.4%
1999		441	1.6%
2000		596	2.2%
2001		553	2%
2002		442	1.6%
2003		466	1.7%
2004		540	2%
2005		638	2.3%
2006		665	2.4%
2007		762	2.8%
2008		803	3%
2009		895	3.3%
2010		1060	3.9%
2011		1061	3.9%
2012		1239	4.6%
2013		1402	5.2%
2014		1727	6.4%
2015		2243	8.3%
2016		2580	9.5%
2017		2989	11%
2018		1493	5.5%
2019		1542	5.7%
2020		502	1.8%
Sysmiss		65	

## **L\_DEMENAG: Age d'arrivée dans le logement actuel (ans)**

Fichier de données: indiv

### **Aperçu**

Valides: 27116    Valeurs manquantes: 65    Minimum: 0    Maximum: 60    Moyenne: 30.934    Ecart-type: 12.031  
 Type: Discret    Décimale(s): 0    Longueur: 8    Intervalle: 0 - 60    Format: Numérique

### **Question(s) et instruction(s)**

MODALITÉS

Valeur	Modalité	Cas	
0		808	3%
1		136	0.5%
2		120	0.4%
3		128	0.5%
4		119	0.4%
5		135	0.5%
6		152	0.6%
7		152	0.6%
8		141	0.5%
9		144	0.5%
10		130	0.5%
11		153	0.6%
12		165	0.6%
13		141	0.5%
14		172	0.6%
15		153	0.6%
16		174	0.6%
17		178	0.7%
18		273	1%
19		261	1%
20		303	1.1%
21		345	1.3%
22		412	1.5%
23		525	1.9%
24		631	2.3%
25		758	2.8%
26		905	3.3%
27		980	3.6%
28		1061	3.9%
29		1086	4%
30		1171	4.3%
31		1159	4.3%
32		1090	4%
33		1149	4.2%
34		1039	3.8%
35		1007	3.7%
36		948	3.5%
37		928	3.4%

38		851	3.1%
39		810	3%
40		729	2.7%
41		682	2.5%
42		605	2.2%
43		527	1.9%
44		483	1.8%
45		456	1.7%
46		420	1.5%
47		360	1.3%
48		322	1.2%
49		283	1%
50		243	0.9%
51		206	0.8%
52		210	0.8%
53		178	0.7%
54		137	0.5%
55		115	0.4%
56		78	0.3%
57		55	0.2%
58		18	0.1%
59		14	0.1%
60		2	0%
Sysmiss		65	

## L\_DECOQDAN: Année du premier logement autonome

Fichier de données: indiv

### Aperçu

Valides: 23668 Valeurs manquantes: 3513 Minimum: 1961 Maximum: 2020 Moyenne: 1999.327 Ecart-type: 10.746

Type: Discret Décimale(s): 0 Longueur: 8 Intervalle: 1961 - 2020 Format: Numérique

### Question(s) et instruction(s)

#### MODALITÉS

Valeur	Modalité	Cas	
1961		2	0%
1962		2	0%
1964		3	0%



1965		1	0%
1966		2	0%
1967		3	0%
1968		4	0%
1969		5	0%
1970		5	0%
1971		6	0%
1972		7	0%
1973		10	0%
1974		10	0%
1975		26	0.1%
1976		45	0.2%
1977		71	0.3%
1978		168	0.6%
1979		207	0.8%
1980		299	1.1%
1981		332	1.2%
1982		377	1.4%
1983		397	1.5%
1984		453	1.7%
1985		488	1.8%
1986		501	1.8%
1987		503	1.9%
1988		565	2.1%
1989		613	2.3%
1990		629	2.3%
1991		523	1.9%
1992		630	2.3%
1993		585	2.2%
1994		592	2.2%
1995		593	2.2%
1996		645	2.4%
1997		689	2.5%
1998		742	2.7%
1999		717	2.6%
2000		847	3.1%
2001		852	3.1%
2002		825	3%
2003		741	2.7%

2004		742	2.7%
2005		733	2.7%
2006		687	2.5%
2007		675	2.5%
2008		680	2.5%
2009		672	2.5%
2010		625	2.3%
2011		594	2.2%
2012		533	2%
2013		515	1.9%
2014		517	1.9%
2015		470	1.7%
2016		440	1.6%
2017		369	1.4%
2018		333	1.2%
2019		289	1.1%
2020		79	0.3%
Sysmiss		3513	

## L\_DECOQDAG: Age ou année du premier logement autonome (ans)

Fichier de données: indiv

### Aperçu

Valides: 23668 Valeurs manquantes: 3513 Minimum: 0 Maximum: 59 Moyenne: 21.866 Ecart-type: 4.976  
Type: Discret Décimale(s): 0 Longueur: 8 Intervalle: 0 - 59 Format: Numérique

### Question(s) et instruction(s)

#### MODALITÉS

Valeur	Modalité	Cas	
0		44	0.2%
1		9	0%
2		8	0%
3		12	0%
4		12	0%
5		23	0.1%
6		19	0.1%
7		17	0.1%
8		32	0.1%

9		21	0.1%
10		35	0.1%
11		35	0.1%
12		68	0.3%
13		76	0.3%
14		152	0.6%
15		274	1%
16		489	1.8%
17		1033	3.8%
18		3561	13.1%
19		2385	8.8%
20		2488	9.2%
21		1888	6.9%
22		1877	6.9%
23		1749	6.4%
24		1556	5.7%
25		1432	5.3%
26		999	3.7%
27		803	3%
28		602	2.2%
29		413	1.5%
30		400	1.5%
31		250	0.9%
32		181	0.7%
33		156	0.6%
34		99	0.4%
35		95	0.3%
36		64	0.2%
37		62	0.2%
38		47	0.2%
39		40	0.1%
40		36	0.1%
41		27	0.1%
42		25	0.1%
43		12	0%
44		10	0%
45		6	0%
46		4	0%
47		10	0%

48		7	0%
49		2	0%
50		5	0%
51		2	0%
52		1	0%
53		1	0%
54		1	0%
55		3	0%
56		6	0%
58		2	0%
59		2	0%
Sysmiss		3513	

## L\_QDHLMAN: Année où la demande de HLM a été déposée pour la première fois

Fichier de données: indiv

### Aperçu

Valides: 2582 Valeurs manquantes: 24599 Minimum: 1980 Maximum: 2020 Moyenne: 2013.311 Ecart-type: 5.704

Type: Discret Décimale(s): 0 Longueur: 8 Intervalle: 1980 - 2020 Format: Numérique

### Question(s) et instruction(s)

#### MODALITÉS

Valeur	Modalité	Cas	
1980		1	0%
1981		1	0%
1984		1	0%
1985		1	0%
1986		1	0%
1987		2	0%
1988		4	0%
1989		2	0%
1990		7	0%
1991		1	0%
1992		4	0%
1993		5	0%
1994		4	0%
1995		13	0%
1996		10	0%

1997		7	0%
1998		14	0.1%
1999		10	0%
2000		17	0.1%
2001		15	0.1%
2002		30	0.1%
2003		32	0.1%
2004		44	0.2%
2005		31	0.1%
2006		38	0.1%
2007		54	0.2%
2008		56	0.2%
2009		70	0.3%
2010		103	0.4%
2011		90	0.3%
2012		127	0.5%
2013		150	0.6%
2014		226	0.8%
2015		248	0.9%
2016		317	1.2%
2017		323	1.2%
2018		236	0.9%
2019		231	0.8%
2020		56	0.2%
Sysmiss		24599	

## L\_QDHLMAG: Âge où la demande de HLM a été déposée pour la première fois (ans)

Fichier de données: indiv

### Aperçu

Valides: 2582 Valeurs manquantes: 24599 Minimum: 2 Maximum: 59 Moyenne: 32.031 Ecart-type: 9.202  
Type: Discret Décimale(s): 0 Longueur: 8 Intervalle: 2 - 59 Format: Numérique

### Question(s) et instruction(s)

#### MODALITÉS

Valeur	Modalité	Cas	
2		1	0%
3		1	0%

4		1	0%
10		1	0%
12		3	0%
14		1	0%
15		2	0%
16		4	0%
17		8	0%
18		30	0.1%
19		45	0.2%
20		66	0.2%
21		71	0.3%
22		89	0.3%
23		117	0.4%
24		132	0.5%
25		146	0.5%
26		129	0.5%
27		137	0.5%
28		117	0.4%
29		117	0.4%
30		113	0.4%
31		104	0.4%
32		91	0.3%
33		88	0.3%
34		86	0.3%
35		73	0.3%
36		75	0.3%
37		63	0.2%
38		55	0.2%
39		66	0.2%
40		61	0.2%
41		57	0.2%
42		49	0.2%
43		38	0.1%
44		48	0.2%
45		40	0.1%
46		30	0.1%
47		31	0.1%
48		24	0.1%
49		28	0.1%

50		23	0.1%
51		19	0.1%
52		22	0.1%
53		18	0.1%
54		16	0.1%
55		18	0.1%
56		13	0%
57		8	0%
58		5	0%
59		2	0%
Sysmiss		24599	

## S\_FUMQDAN: Année de début du tabac tous les jours

Fichier de données: indiv

### Aperçu

Valides: 10316 Valeurs manquantes: 16865 Minimum: 1966 Maximum: 2020 Moyenne: 1996.11 Ecart-type: 11.2

Type: Continu Décimale(s): 0 Longueur: 8 Intervalle: 1966 - 2020 Format: Numérique

## S\_FUMQDAG: Âge de début du tabac tous les jours (ans)

Fichier de données: indiv

### Aperçu

Valides: 10316 Valeurs manquantes: 16865 Minimum: 0 Maximum: 57 Moyenne: 18.354 Ecart-type: 4.983

Type: Continu Décimale(s): 0 Longueur: 8 Intervalle: 0 - 57 Format: Numérique

## T\_ANAISM: Année de naissance de la mère de l'enquêté ou de celle qui l'a élevé

Fichier de données: indiv

### Aperçu

Valides: 21571 Valeurs manquantes: 5610 Minimum: 666 Maximum: 1989 Moyenne: 1940.58 Ecart-type: 109.734

Type: Discret Décimale(s): 0 Longueur: 8 Intervalle: 666 - 1989 Format: Numérique

### Question(s) et instruction(s)

#### QUESTION

En quelle année votre mère est-elle née ?

#### MODALITÉS

Valeur	Modalité	Cas	
--------	----------	-----	--

666		157	0.6%
1903		1	0%
1907		1	0%
1910		1	0%
1913		1	0%
1914		2	0%
1915		10	0%
1916		5	0%
1917		5	0%
1918		12	0%
1919		12	0%
1920		47	0.2%
1921		44	0.2%
1922		47	0.2%
1923		53	0.2%
1924		77	0.3%
1925		74	0.3%
1926		106	0.4%
1927		126	0.5%
1928		157	0.6%
1929		141	0.5%
1930		206	0.8%
1931		198	0.7%
1932		308	1.1%
1933		266	1%
1934		321	1.2%
1935		362	1.3%
1936		381	1.4%
1937		360	1.3%
1938		426	1.6%
1939		478	1.8%
1940		514	1.9%
1941		419	1.5%
1942		483	1.8%
1943		461	1.7%
1944		543	2%
1945		619	2.3%
1946		593	2.2%
1947		650	2.4%



1948		689	2.5%
1949		690	2.5%
1950		711	2.6%
1951		641	2.4%
1952		709	2.6%
1953		659	2.4%
1954		811	3%
1955		736	2.7%
1956		762	2.8%
1957		651	2.4%
1958		692	2.5%
1959		647	2.4%
1960		661	2.4%
1961		479	1.8%
1962		517	1.9%
1963		437	1.6%
1964		402	1.5%
1965		351	1.3%
1966		272	1%
1967		235	0.9%
1968		248	0.9%
1969		196	0.7%
1970		170	0.6%
1971		106	0.4%
1972		109	0.4%
1973		86	0.3%
1974		64	0.2%
1975		65	0.2%
1976		38	0.1%
1977		12	0%
1978		17	0.1%
1979		10	0%
1980		15	0.1%
1981		7	0%
1982		1	0%
1983		1	0%
1984		3	0%
1985		1	0%
1986		1	0%

1988		1	0%
1989		1	0%
Sysmiss		5610	

## T\_ANAISP: Année de naissance du père de l'enquêté ou de celui qui l'a élevé

Fichier de données: indiv

### Aperçu

Valides: 21767 Valeurs manquantes: 5414 Minimum: 666 Maximum: 1987 Moyenne: 1945.385 Ecart-type: 28.846

Type: Discret Décimale(s): 0 Longueur: 8 Intervalle: 666 - 1987 Format: Numérique

### Question(s) et instruction(s)

#### QUESTION

En quelle année votre père est-il né ?

#### MODALITÉS

Valeur	Modalité	Cas	
666		9	0%
1869		1	0%
1890		1	0%
1894		1	0%
1896		1	0%
1898		1	0%
1899		1	0%
1900		4	0%
1901		4	0%
1902		5	0%
1903		7	0%
1904		5	0%
1905		9	0%
1906		7	0%
1907		10	0%
1908		5	0%
1909		5	0%
1910		18	0.1%
1911		22	0.1%
1912		19	0.1%
1913		27	0.1%
1914		34	0.1%

1915		38	0.1%
1916		35	0.1%
1917		36	0.1%
1918		54	0.2%
1919		58	0.2%
1920		114	0.4%
1921		89	0.3%
1922		112	0.4%
1923		116	0.4%
1924		173	0.6%
1925		152	0.6%
1926		203	0.7%
1927		233	0.9%
1928		253	0.9%
1929		268	1%
1930		392	1.4%
1931		328	1.2%
1932		394	1.4%
1933		458	1.7%
1934		459	1.7%
1935		425	1.6%
1936		527	1.9%
1937		501	1.8%
1938		471	1.7%
1939		555	2%
1940		582	2.1%
1941		518	1.9%
1942		557	2%
1943		542	2%
1944		578	2.1%
1945		677	2.5%
1946		649	2.4%
1947		684	2.5%
1948		705	2.6%
1949		638	2.3%
1950		739	2.7%
1951		629	2.3%
1952		707	2.6%
1953		595	2.2%

1954		721	2.7%
1955		596	2.2%
1956		609	2.2%
1957		465	1.7%
1958		504	1.9%
1959		463	1.7%
1960		466	1.7%
1961		341	1.3%
1962		320	1.2%
1963		301	1.1%
1964		276	1%
1965		198	0.7%
1966		182	0.7%
1967		155	0.6%
1968		159	0.6%
1969		157	0.6%
1970		112	0.4%
1971		79	0.3%
1972		63	0.2%
1973		45	0.2%
1974		28	0.1%
1975		21	0.1%
1976		21	0.1%
1977		15	0.1%
1978		7	0%
1979		13	0%
1980		3	0%
1981		3	0%
1984		1	0%
1986		1	0%
1987		2	0%
Sysmiss		5414	

**T\_MERACT: Pendant l'enfance, jusqu'aux 15 ans de l'enquêté : vie professionnelle de la mère ou de la femme qui l'a élevé**

Fichier de données: indiv

### Aperçu

Valides: 23724    Valeurs manquantes: 3457    Minimum: 1    Maximum: 666    Moyenne: 11.366    Ecart-type: 79.062

Type: Discret    Décimale(s): 0    Longueur: 8    Intervalle: 1 - 666    Format: Numérique

**Question(s) et instruction(s)**

## QUESTION

Pendant votre enfance, jusqu'à vos 15 ans, comment s'est déroulée la vie professionnelle de votre mère ?

## MODALITÉS

Valeur	Modalité	Cas	
1	Elle a toujours travaillé (pas d'interruption supérieure à 1 an)	10458	38.5%
2	Elle n'a jamais travaillé	7652	28.2%
3	Elle a alterné des périodes de travail et d'inactivité (supérieures à un an)	5111	18.8%
8	Refus (ne pas lire)	8	0%
9	NSP (ne pas lire)	154	0.6%
666	Erreur filtre : question non posée	341	1.3%
Sysmiss		3457	

**T\_RESMER: Lieu où vit la mère de l'enquêté ou celle qui l'a élevé**

Fichier de données: indiv

**Aperçu**

Valides: 18649    Valeurs manquantes: 8532    Minimum: 1    Maximum: 666    Moyenne: 6.541    Ecart-type: 53.308

Type: Discret    Décimale(s): 0    Longueur: 8    Intervalle: 1 - 666    Format: Numérique

**Question(s) et instruction(s)**

## QUESTION

Votre mère vit-elle aujourd'hui ?

## MODALITÉS

Valeur	Modalité	Cas	
1	Avec votre père	8083	29.7%
2	Dans la même ville que vous	2011	7.4%
3	Ailleurs en France métropolitaine	4671	17.2%
4	Hors de France métropolitaine	3716	13.7%
8	Refus (ne pas lire)	10	0%
9	NSP (ne pas lire)	37	0.1%
666	Erreur filtre : question non posée	121	0.4%
Sysmiss		8532	

**T\_RESPER: Lieu où vit le père de l'enquêté ou celui qui l'a élevé****Fichier de données: indiv****Aperçu**

Valides: 15167 Valeurs manquantes: 12014 Minimum: 1 Maximum: 666 Moyenne: 2.453 Ecart-type: 12.093

Type: Discret Décimale(s): 0 Longueur: 8 Intervalle: 1 - 666 Format: Numérique

**Question(s) et instruction(s)**

## QUESTION

Votre père vit-il aujourd'hui ?

## MODALITÉS

Valeur	Modalité	Cas	
1	Dans la même ville que vous	2530	9.3%
2	Ailleurs en France métropolitaine	7705	28.3%
3	Hors de France métropolitaine	4731	17.4%
8	Refus (ne pas lire)	16	0.1%
9	NSP (ne pas lire)	180	0.7%
666	Erreur filtre : question non posée	5	0%
Sysmiss		12014	

**T\_DIPLOP: Diplôme le plus élevé détenu par le père ou l'homme qui a élevé l'enquêté****Fichier de données: indiv****Aperçu**

Valides: 26961 Valeurs manquantes: 220 Minimum: 1 Maximum: 666 Moyenne: 86.721 Ecart-type: 201.444

Type: Discret Décimale(s): 0 Longueur: 8 Intervalle: 1 - 666 Format: Numérique

**Question(s) et instruction(s)**

## QUESTION

Si PERTOT différent de 3 : Quel est le plus haut diplôme détenu par votre père ?

Sinon : Quel était le plus haut diplôme détenu par votre père ?

## MODALITÉS

Valeur	Modalité	Cas	
1	Aucun diplôme	8194	30.1%
2	CEP (certificat d'études primaires) ou diplôme étranger de même niveau	1995	7.3%
3	Brevet des collèges, BEPC, brevet élémentaire ou diplôme étranger de même niveau	1045	3.8%
4	CAP, BEP ou diplôme étranger de même niveau	3114	11.5%
5	Baccalauréat technologique ou professionnel ou diplôme étranger de même niveau	694	2.6%

6	Baccalauréat général (Séries A, B, C, D, E, ES, L, S), brevet supérieur, capacité en droit, DAEU ou diplôme étranger de même niveau	1147	4.2%
7	Diplôme de niveau BAC + 2 (DEUG, BTS ou équivalent)	933	3.4%
8	Diplôme de niveau BAC + 3 ou 4 (licence, maîtrise, master 1 ou équivalent)	1157	4.3%
9	Diplôme de niveau Bac + 5 et plus (DEA, DESS, master 2, diplôme d'une grande école, doctorat)	2056	7.6%
98	Refus (ne pas lire)	27	0.1%
99	NSP (ne pas lire)	3760	13.8%
666	Erreur filtre : question non posée	2839	10.4%
Sysmiss		220	

## T\_DIPLOM: Diplôme le plus élevé détenu par la mère ou la femme qui a élevé l'enquêté

Fichier de données: indiv

### Aperçu

Valides: 26961 Valeurs manquantes: 220 Minimum: 1 Maximum: 666 Moyenne: 81.887 Ecart-type: 202.289

Type: Discret Décimale(s): 0 Longueur: 8 Intervalle: 1 - 666 Format: Numérique

### Question(s) et instruction(s)

#### QUESTION

Si MERTOT différent de 3 : Quel est le plus haut diplôme détenu par votre mère ?

Sinon : Quel était le plus haut diplôme détenu par votre mère ?

#### MODALITÉS

Valeur	Modalité	Cas	
1	Aucun diplôme	9460	34.8%
2	CEP (certificat d'études primaires) ou diplôme étranger de même niveau	2186	8%
3	Brevet des collèges, BEPC, brevet élémentaire ou diplôme étranger de même niveau	1402	5.2%
4	CAP, BEP ou diplôme étranger de même niveau	2552	9.4%
5	Baccalauréat technologique ou professionnel ou diplôme étranger de même niveau	689	2.5%
6	Baccalauréat général (Séries A, B, C, D, E, ES, L, S), brevet supérieur, capacité en droit, DAEU ou diplôme étranger de même niveau	1778	6.5%
7	Diplôme de niveau BAC + 2 (DEUG, BTS ou équivalent)	1184	4.4%
8	Diplôme de niveau BAC + 3 ou 4 (licence, maîtrise, master 1 ou équivalent)	1396	5.1%
9	Diplôme de niveau Bac + 5 et plus (DEA, DESS, master 2, diplôme d'une grande école, doctorat)	987	3.6%
98	Refus (ne pas lire)	19	0.1%
99	NSP (ne pas lire)	2469	9.1%
666	Erreur filtre : question non posée	2839	10.4%
Sysmiss		220	

**T\_DIPPS: Dans le cas d'absence de diplôme, niveau d'études le plus élevé du père ou de l'homme qui a élevé l'enquêté****Fichier de données: indiv****Aperçu**

Valides: 11033 Valeurs manquantes: 16148 Minimum: 1 Maximum: 666 Moyenne: 173.455 Ecart-type: 289.941

Type: Discret Décimale(s): 0 Longueur: 8 Intervalle: 1 - 666 Format: Numérique

**Question(s) et instruction(s)**

## QUESTION

Jusqu'où votre père a-t-il poursuivi sa scolarité ?

## MODALITÉS

Valeur	Modalité	Cas	
1	Pas de scolarisation mais alphabétisation, apprentissage du français ou d'une autre langue	2245	8.3%
2	Scolarité en école primaire	2776	10.2%
3	Scolarité au collège (de la 6e à la 3e)	1359	5%
4	Scolarité au-delà du collège	385	1.4%
5	Ni scolarisé, ni alphabétisé	831	3.1%
8	Refus (ne pas lire)	1	0%
9	NSP (ne pas lire)	597	2.2%
666	Erreur filtre : question non posée	2839	10.4%
Sysmiss		16148	

**T\_DIPMS: Dans le cas d'absence de diplôme, niveau d'études le plus élevé de la mère ou de la femme qui a élevé l'enquêté****Fichier de données: indiv****Aperçu**

Valides: 12299 Valeurs manquantes: 14882 Minimum: 1 Maximum: 666 Moyenne: 155.8 Ecart-type: 279.514

Type: Discret Décimale(s): 0 Longueur: 8 Intervalle: 1 - 666 Format: Numérique

**Question(s) et instruction(s)**

## QUESTION

Jusqu'où votre mère a-t-elle poursuivi sa scolarité ?

## MODALITÉS

Valeur	Modalité	Cas	
1	Pas de scolarisation mais alphabétisation, apprentissage du français ou d'une autre langue	2917	10.7%
2	Scolarité en école primaire	2839	10.4%
3	Scolarité au collège (de la 6e à la 3e)	1541	5.7%



4	Scolarité au-delà du collège	404	1.5%
5	Ni scolarisé, ni alphabétisé	1315	4.8%
8	Refus (ne pas lire)	0	0%
9	NSP (ne pas lire)	444	1.6%
666	Erreur filtre : question non posée	2839	10.4%
Sysmiss		14882	

## T\_SITUP: Type d'activité du père ou de l'homme qui a élevé l'enquêté quand l'enquêté avait 15 ans

Fichier de données: indiv

### Aperçu

Valides: 25880 Valeurs manquantes: 1301 Minimum: 1 Maximum: 666 Moyenne: 91.796 Ecart-type: 227.908

Type: Discret Décimale(s): 0 Longueur: 8 Intervalle: 1 - 666 Format: Numérique

### Question(s) et instruction(s)

#### QUESTION

Quand vous aviez 15 ans, votre père :

#### MODALITÉS

Valeur	Modalité	Cas	
1	travaillait	20421	75.1%
2	était au chômage	259	1%
3	était retraité, retiré des affaires, préretraité	483	1.8%
4	était inactif, mais avait déjà travaillé	543	2%
5	était inactif, et n'avait jamais travaillé	95	0.3%
8	Refus (ne pas lire)	19	0.1%
9	NSP (ne pas lire)	538	2%
666	Erreur filtre : question non posée	3522	13%
Sysmiss		1301	

## T\_SITUM: Type d'activité de la mère ou de la femme qui a élevé l'enquêté quand l'enquêté avait 15 ans

Fichier de données: indiv

### Aperçu

Valides: 7950 Valeurs manquantes: 19231 Minimum: 1 Maximum: 666 Moyenne: 239.257 Ecart-type: 318.073

Type: Discret Décimale(s): 0 Longueur: 8 Intervalle: 1 - 666 Format: Numérique

**Question(s) et instruction(s)**

## QUESTION

Quand vous aviez 15 ans, votre mère :

## MODALITÉS

Valeur	Modalité	Cas	
1	travaillait	3152	11.6%
2	était au chômage	165	0.6%
3	était retraité, retirée des affaires, préretraîtée	22	0.1%
4	était inactive, mais avait déjà travaillé	1518	5.6%
5	était inactive, et n'avait jamais travaillé	146	0.5%
8	Refus (ne pas lire)	0	0%
9	NSP (ne pas lire)	108	0.4%
666	Erreur filtre : question non posée	2839	10.4%
Sysmiss		19231	

**T\_TRAVP: Avant sa mort, le père ou l'homme qui a élevé l'enquêté avait travaillé**

Fichier de données: indiv

**Aperçu**

Valides: 4603 Valeurs manquantes: 22578 Minimum: 1 Maximum: 666 Moyenne: 411.486 Ecart-type: 322.922

Type: Discret Décimale(s): 0 Longueur: 8 Intervalle: 1 - 666 Format: Numérique

**Question(s) et instruction(s)**

## QUESTION

Avant sa mort, votre père avait-il travaillé ?

## MODALITÉS

Valeur	Modalité	Cas	
1	Oui	1526	5.6%
2	Non	53	0.2%
8	Refus (ne pas lire)	3	0%
9	NSP (ne pas lire)	182	0.7%
666	Erreur filtre : question non posée	2839	10.4%
Sysmiss		22578	

**T\_TRAVM: Avant sa mort, la mère ou la femme qui a élevé l'enquêté avait travaillé**

Fichier de données: indiv

**Aperçu**

Valides: 3578 Valeurs manquantes: 23603 Minimum: 1 Maximum: 666 Moyenne: 528.924 Ecart-type: 268.711  
 Type: Discret Décimale(s): 0 Longueur: 8 Intervalle: 1 - 666 Format: Numérique

**Question(s) et instruction(s)**

## QUESTION

Avant sa mort, votre mère avait-elle travaillé ?

## MODALITÉS

Valeur	Modalité	Cas	
1	Oui	285	1%
2	Non	379	1.4%
8	Refus (ne pas lire)	1	0%
9	NSP (ne pas lire)	74	0.3%
666	Erreur filtre : question non posée	2839	10.4%
Sysmiss		23603	

**T\_STATP: Statut du père ou de l'homme qui a élevé l'enquêté**

Fichier de données: indiv

**Aperçu**

Valides: 26628 Valeurs manquantes: 553 Minimum: 1 Maximum: 666 Moyenne: 73.915 Ecart-type: 204.549  
 Type: Discret Décimale(s): 0 Longueur: 8 Intervalle: 1 - 666 Format: Numérique

**Question(s) et instruction(s)**

## QUESTION

Travaillait-il ?

## MODALITÉS

Valeur	Modalité	Cas	
1	A son compte (artisan, commerçant, agriculteur, profession libérale)	4890	18%
2	En aidant un membre de sa famille dans son travail sans être salarié	47	0.2%
3	Comme salarié de l'État ou des collectivités locales	5481	20.2%
4	Comme autre salarié	12864	47.3%
8	Refus (ne pas lire)	14	0.1%
9	NSP (ne pas lire)	493	1.8%
666	Erreur filtre : question non posée	2839	10.4%
Sysmiss		553	

**T\_STATM: Statut de la mère ou de la femme qui a élevé l'enquêté**

Fichier de données: indiv

**Aperçu**

Valides: 18547 Valeurs manquantes: 8634 Minimum: 1 Maximum: 666 Moyenne: 104.783 Ecart-type: 238.599

Type: Discret Décimale(s): 0 Longueur: 8 Intervalle: 1 - 666 Format: Numérique

**Question(s) et instruction(s)**

## QUESTION

Travaillait-elle ?

## MODALITÉS

Valeur	Modalité	Cas	
1	A son compte (artisan, commerçant, agriculteur, profession libérale)	1707	6.3%
2	En aidant un membre de sa famille dans son travail sans être salarié	660	2.4%
3	Comme salariée de l'État ou des collectivités locales	4279	15.7%
4	Comme autre salariée	8957	33%
8	Refus (ne pas lire)	1	0%
9	NSP (ne pas lire)	104	0.4%
666	Erreur filtre : question non posée	2839	10.4%
Sysmiss		8634	

**T\_CLASSIFP: Classification professionnelle du père de l'enquêté**

Fichier de données: indiv

**Aperçu**

Valides: 21184 Valeurs manquantes: 5997 Minimum: 1 Maximum: 666 Moyenne: 98.449 Ecart-type: 224.418

Type: Discret Décimale(s): 0 Longueur: 8 Intervalle: 1 - 666 Format: Numérique

**Question(s) et instruction(s)**

## QUESTION

Dans son emploi, votre père était classé comme :

## MODALITÉS

Valeur	Modalité	Cas	
1	Manœuvre ou ouvrier spécialisé	3626	13.3%
2	Ouvrier qualifié ou hautement qualifié, technicien d'atelier	5252	19.3%
3	Technicien	983	3.6%
4	Personnel de catégorie B ou assimilé	557	2%
5	Agent de maîtrise, maîtrise administrative ou commerciale, VRP (non cadre)	766	2.8%

6	Personnel de catégorie A ou assimilé	1026	3.8%
7	Ingénieur, cadre (à l'exception des directeurs généraux ou de ses adjoints directs)	2059	7.6%
8	Personnel de catégorie C ou assimilé	467	1.7%
9	Employé de bureau, employé de commerce, personnel de services	2152	7.9%
10	Directeur général ou adjoint direct	183	0.7%
98	Refus (ne pas lire)	0	0%
99	NSP (ne pas lire)	1274	4.7%
666	Erreur filtre : question non posée	2839	10.4%
Sysmiss		5997	

## T\_CLASSIFM: Classification professionnelle de la mère de l'enquêté

Fichier de données: indiv

### Aperçu

Valides: 16075    Valeurs manquantes: 11106    Minimum: 1    Maximum: 666    Moyenne: 127.009    Ecart-type: 250.349  
 Type: Discret    Décimale(s): 0    Longueur: 8    Intervalle: 1 - 666    Format: Numérique

### Question(s) et instruction(s)

#### QUESTION

Dans son emploi, votre mère était classée comme :

#### MODALITÉS

Valeur	Modalité	Cas	
1	Manœuvre ou ouvrière spécialisée	1553	5.7%
2	Ouvrière qualifiée ou hautement qualifiée, technicienne d'atelier	1050	3.9%
3	Technicienne	282	1%
4	Personnel de catégorie B ou assimilé	735	2.7%
5	Agent de maîtrise, maîtrise administrative ou commerciale, VRP (non cadre)	286	1.1%
6	Personnel de catégorie A ou assimilé	847	3.1%
7	Ingénieur, cadre (à l'exception des directeurs généraux ou de ses adjoints directs)	629	2.3%
8	Personnel de catégorie C ou assimilé	901	3.3%
9	Employée de bureau, employée de commerce, personnel de services	6228	22.9%
10	Directeur général ou adjoint direct	28	0.1%
98	Refus (ne pas lire)	0	0%
99	NSP (ne pas lire)	697	2.6%
666	Erreur filtre : question non posée	2839	10.4%
Sysmiss		11106	

**F\_BACQ: Série du Bac passé par l'enquête****Fichier de données: indiv****Aperçu**

Valides: 12996 Valeurs manquantes: 14185 Minimum: 1 Maximum: 666 Moyenne: 23.371 Ecart-type: 107.611

Type: Discret Décimale(s): 0 Longueur: 8 Intervalle: 1 - 666 Format: Numérique

**Question(s) et instruction(s)****QUESTION**

Quelle était la série ?

**MODALITÉS**

Valeur	Modalité	Cas	
1	Bac général littéraire : (L, A, A1 à A7, 'philo')	1509	5.6%
2	Bac général économique et social : ES, B	1885	6.9%
3	Bac général scientifique : S, C, D, E ('Math élèm', 'Sciences ex')	3102	11.4%
4	Bac général (sans précision ou autres séries)	200	0.7%
5	Bac technologique sciences et technologies de laboratoire (STL, F5, F6, F7)	273	1%
6	Bac technologique sciences et technologies industrielles (STI, STI2D, STD2A, F1 à F4, F9, F10, F12)	816	3%
7	Bac technologique sciences médico-sociales, de la santé et du social (SMS, ST2S, F8)	401	1.5%
8	Bac technologique sciences et technologies tertiaires ou de la gestion (STT, STG, G, H)	1724	6.3%
9	Bac technologique (sans précision ou autres séries, F11, F12)	172	0.6%
10	Bac professionnel, secteur de la production (Structures métalliques, électricité, électronique, mécanique, énergie, génie climatique, métiers du bâtiment, génie civil, bois, habillement...)	856	3.1%
11	Bac professionnel, secteur des services (Secrétariat, bureautique, comptabilité, gestion, commerce, vente, transport, tourisme, accueil, coiffure, esthétique...)	1372	5%
12	Bac professionnel, secteur de la production agricole (Agroalimentaire, alimentation, cuisine)	133	0.5%
13	Bac professionnel (sans autre précision ou autres séries)	195	0.7%
98	Refus (ne pas lire)	1	0%
99	NSP (ne pas lire)	3	0%
666	Erreur filtre : question non posée	354	1.3%
Sysmiss		14185	

**F\_ETU: L'enquête a poursuivi ses études au-delà du lycée****Fichier de données: indiv****Aperçu**

Valides: 18459 Valeurs manquantes: 8722 Minimum: 1 Maximum: 666 Moyenne: 14.173 Ecart-type: 91.149

Type: Discret Décimale(s): 0 Longueur: 8 Intervalle: 1 - 666 Format: Numérique

**Question(s) et instruction(s)****QUESTION**

Si F\_APCOLL=4 : Et après le CFA, avez-vous poursuivi vos études ?

Si F\_APCOLL différent de 4 et non vide : Et après le lycée, avez-vous poursuivi vos études ?

**MODALITÉS**

Valeur	Modalité	Cas	
1	Oui	10656	39.2%
2	Non	7178	26.4%
3	Vous êtes actuellement au lycée ou en CFA	264	1%
8	Refus (ne pas lire)	4	0%
9	NSP (ne pas lire)	3	0%
666	Erreur filtre : question non posée	354	1.3%
Sysmiss		8722	

**F\_ETUQ: Etudes au-delà du lycée****Fichier de données: indiv****Aperçu**

Valides: 12427    Valeurs manquantes: 14754    Minimum: 1    Maximum: 666    Moyenne: 97.833    Ecart-type: 231.105

Type: Discret    Décimale(s): 0    Longueur: 8    Intervalle: 1 - 666    Format: Numérique

**Question(s) et instruction(s)****QUESTION**

Vous vous êtes inscrit...

**MODALITÉS**

Valeur	Modalité	Cas	
1	en brevet supérieur, capacité en droit, DAEU	232	0.9%
2	dans une école sanitaire et sociale	454	1.7%
3	en premier cycle universitaire ou cycle de Licence (L)	4214	15.5%
4	en BTS, DUT ou équivalent	3780	13.9%
5	en classe préparatoire aux grandes écoles (CPGE)	661	2.4%
6	en école d'ingénieur ou grande école	529	1.9%
7	Autres	782	2.9%
8	Refus (ne pas lire)	6	0%
9	NSP (ne pas lire)	5	0%
666	Erreur filtre : question non posée	1764	6.5%
Sysmiss		14754	

**C\_QUALIC: Qualification de l'emploi du (de la) conjoint(e)****Fichier de données: indiv****Aperçu**

Valides: 14834 Valeurs manquantes: 12347 Minimum: 1 Maximum: 666 Moyenne: 26.521 Ecart-type: 106.761

Type: Discret Décimale(s): 0 Longueur: 8 Intervalle: 1 - 666 Format: Numérique

**Question(s) et instruction(s)**

## QUESTION

Si ACTIVCJT=1 : Dans son emploi est-il(elle) classé(e) comme... ?

Sinon : Dans son dernier emploi était-il(elle) classé(e) comme ... ?

## MODALITÉS

Valeur	Modalité	Cas	
1	Manœuvre ou ouvrier(e) spécialisé(e)	1136	4.2%
2	Ouvrier(e) qualifié(e) ou hautement qualifié(e), technicien(ne) d'atelier	2123	7.8%
3	Technicien(ne)	986	3.6%
4	Personnel de catégorie B ou assimilé	465	1.7%
5	Agent de maîtrise, maîtrise administrative ou commerciale, VRP (non cadre)	907	3.3%
6	Personnel de catégorie A ou assimilé	898	3.3%
7	Ingénieur, cadre (sauf directeurs généraux ou leurs adjoints directs)	2369	8.7%
8	Personnel de catégorie C ou D ou assimilé	657	2.4%
9	Employé(e) de bureau, employé(e) de commerce, personnel de services	4288	15.8%
10	Directeur général, adjoint direct	100	0.4%
98	Refus (ne pas lire)	4	0%
99	NSP (ne pas lire)	509	1.9%
666	Erreur filtre : question non posée	392	1.4%
Sysmiss		12347	

**L\_LRVOIS: Utilisation de la langue de référence pour parler avec les voisins, les commerçants****Fichier de données: indiv****Aperçu**

Valides: 17246 Valeurs manquantes: 9935 Minimum: 1 Maximum: 666 Moyenne: 14.972 Ecart-type: 86.921

Type: Discret Décimale(s): 0 Longueur: 8 Intervalle: 1 - 666 Format: Numérique

**Question(s) et instruction(s)**

## QUESTION



Est-ce qu'il vous arrive d'utiliser le < LREF > pour parler avec des voisins, des commerçants ?

#### MODALITÉS

Valeur	Modalité	Cas	
1	Principalement	328	1.2%
2	Souvent	1847	6.8%
3	Parfois	6228	22.9%
4	Jamais	8380	30.8%
5	Sans objet	152	0.6%
8	Refus (ne pas lire)	0	0%
9	NSP (ne pas lire)	9	0%
666	Erreur filtre : question non posée	302	1.1%
Sysmiss		9935	

### L\_ARRILIM: Pour les immigrés arrivés après 3 ans, capacité à lire le français à l'arrivée en France

Fichier de données: indiv

#### Aperçu

Valides: 9194 Valeurs manquantes: 17987 Minimum: 1 Maximum: 666 Moyenne: 3.997 Ecart-type: 28.521  
Type: Discret Décimale(s): 0 Longueur: 8 Intervalle: 1 - 666 Format: Numérique

#### Question(s) et instruction(s)

#### QUESTION

Lorsque vous êtes arrivé en France, quelle connaissance aviez-vous du français pour lire ?

#### MODALITÉS

Valeur	Modalité	Cas	
1	Très bien	2244	8.3%
2	Bien	1376	5.1%
3	Un peu	1834	6.7%
4	Pas du tout	3716	13.7%
8	Refus (ne pas lire)	0	0%
9	NSP (ne pas lire)	7	0%
666	Erreur filtre : question non posée	17	0.1%
Sysmiss		17987	

### L\_ARRIEM: Pour les immigrés arrivés après 3 ans, capacité à écrire le français à l'arrivée en France

Fichier de données: indiv

**Aperçu**

Valides: 9194 Valeurs manquantes: 17987 Minimum: 1 Maximum: 666 Moyenne: 4.064 Ecart-type: 28.517  
 Type: Discret Décimale(s): 0 Longueur: 8 Intervalle: 1 - 666 Format: Numérique

**Question(s) et instruction(s)**

## QUESTION

Lorsque vous êtes arrivé en France, quelle connaissance aviez-vous du français pour écrire ?

## MODALITÉS

Valeur	Modalité	Cas	
1	Très bien	2117	7.8%
2	Bien	1254	4.6%
3	Un peu	1835	6.8%
4	Pas du tout	3965	14.6%
8	Refus (ne pas lire)	0	0%
9	NSP (ne pas lire)	6	0%
666	Erreur filtre : question non posée	17	0.1%
Sysmiss		17987	

**L\_ARRIPIM: Pour les immigrants arrivés après 3 ans, capacité à parler le français à l'arrivée en France**

Fichier de données: indiv

**Aperçu**

Valides: 9194 Valeurs manquantes: 17987 Minimum: 1 Maximum: 666 Moyenne: 3.989 Ecart-type: 28.519  
 Type: Discret Décimale(s): 0 Longueur: 8 Intervalle: 1 - 666 Format: Numérique

**Question(s) et instruction(s)**

## QUESTION

Lorsque vous êtes arrivé en France, quelle connaissance aviez-vous du français pour parler ?

## MODALITÉS

Valeur	Modalité	Cas	
1	Très bien	2108	7.8%
2	Bien	1405	5.2%
3	Un peu	2256	8.3%
4	Pas du tout	3401	12.5%
8	Refus (ne pas lire)	0	0%
9	NSP (ne pas lire)	7	0%
666	Erreur filtre : question non posée	17	0.1%
Sysmiss		17987	

## L\_ARRICIM: Pour les immigrés arrivés après 3 ans, capacité à comprendre le français à l'arrivée en France

Fichier de données: indiv

### Aperçu

Valides: 9194 Valeurs manquantes: 17987 Minimum: 1 Maximum: 666 Moyenne: 3.924 Ecart-type: 28.523  
Type: Discret Décimale(s): 0 Longueur: 8 Intervalle: 1 - 666 Format: Numérique

### Question(s) et instruction(s)

#### QUESTION

Lorsque vous êtes arrivé en France, quelle connaissance aviez-vous du français pour comprendre ?

#### MODALITÉS

Valeur	Modalité	Cas	
1	Très bien	2250	8.3%
2	Bien	1579	5.8%
3	Un peu	2080	7.7%
4	Pas du tout	3261	12%
8	Refus (ne pas lire)	0	0%
9	NSP (ne pas lire)	7	0%
666	Erreur filtre : question non posée	17	0.1%
Sysmiss		17987	

## ACTIVCJT: Situation professionnelle du conjoint, corésident ou pas

Fichier de données: indiv

### Aperçu

Valides: 18580 Valeurs manquantes: 8601 Minimum: 1 Maximum: 667 Moyenne: 22.027 Ecart-type: 115.678

Type: Discret Décimale(s): 0 Longueur: 8 Intervalle: 1 - 667 Format: Numérique

### Question(s) et instruction(s)

#### MODALITÉS

Valeur	Modalité	Cas	
1	Actif occupé	13801	50.8%
2	Sans emploi mais a déjà travaillé	3338	12.3%
3	Autre	862	3.2%
667	Erreur filtre : question posée	579	2.1%
Sysmiss		8601	

**P\_SATRAH: Temps de trajet quotidien domicile-travail : en heures (actifs salariés)**

Fichier de données: indiv

**Aperçu**

Valides: 17542 Valeurs manquantes: 9639 Minimum: 0 Maximum: 99999 Moyenne: 2966.681 Ecart-type: 14351.943

Type: Discret Décimale(s): 0 Longueur: 8 Intervalle: 0 - 99999 Format: Numérique

**Question(s) et instruction(s)**

## QUESTION

Quel est votre temps de trajet quotidien (aller-retour) entre votre domicile et votre travail ?

## MODALITÉS

Valeur	Modalité	Cas	
0		10787	39.7%
1		4047	14.9%
2		1388	5.1%
3		392	1.4%
4		88	0.3%
5		38	0.1%
6		18	0.1%
7		3	0%
8		4	0%
9		1	0%
55555	Valeur variable (VH)	561	2.1%
77777	Valeur non renseignée	23	0.1%
88888	Refus	11	0%
99999	Ne sait pas	181	0.7%
Sysmiss		9639	

**P\_SATRAM: Temps de trajet quotidien domicile-travail : en minutes (actifs salariés)**

Fichier de données: indiv

**Aperçu**

Valides: 17542 Valeurs manquantes: 9639 Minimum: 0 Maximum: 99999 Moyenne: 2561.12 Ecart-type: 13420.803

Type: Discret Décimale(s): 0 Longueur: 8 Intervalle: 0 - 99999 Format: Numérique

**Question(s) et instruction(s)**

## QUESTION

Quel est votre temps de trajet quotidien (aller-retour) entre votre domicile et votre travail ?

## MODALITÉS

Valeur	Modalité	Cas	
0		4199	15.4%
1		39	0.1%
2		80	0.3%
3		48	0.2%
4		45	0.2%
5		401	1.5%
6		57	0.2%
7		45	0.2%
8		40	0.1%
9		6	0%
10		1551	5.7%
12		55	0.2%
13		4	0%
14		43	0.2%
15		1037	3.8%
16		21	0.1%
17		6	0%
18		10	0%
19		1	0%
20		2229	8.2%
21		2	0%
22		10	0%
23		1	0%
24		23	0.1%
25		318	1.2%
26		2	0%
27		1	0%
28		5	0%
30		3524	13%
31		1	0%
32		1	0%
34		8	0%
35		152	0.6%
36		7	0%
37		3	0%

38		2	0%
40		1690	6.2%
42		3	0%
44		4	0%
45		596	2.2%
46		2	0%
48		4	0%
49		1	0%
50		581	2.1%
52		3	0%
55		22	0.1%
56		3	0%
55555	Valeur variable (VH)	455	1.7%
77777	Valeur non renseignée	29	0.1%
88888	Refus	12	0%
99999	Ne sait pas	160	0.6%
Sysmiss		9639	

## P\_NSTRAH: Temps de trajet quotidien domicile-travail : en heures (actifs non salariés)

Fichier de données: indiv

### Aperçu

Valides: 2309 Valeurs manquantes: 24872 Minimum: 0 Maximum: 99999 Moyenne: 10894.719 Ecart-type: 26090.445

Type: Discret Décimale(s): 0 Longueur: 8 Intervalle: 0 - 99999 Format: Numérique

### Question(s) et instruction(s)

#### QUESTION

Quel est votre temps de trajet quotidien (aller-retour) entre votre domicile et votre travail ?

#### MODALITÉS

Valeur	Modalité	Cas	
0		1520	5.6%
1		297	1.1%
2		80	0.3%
3		23	0.1%
4		11	0%
5		5	0%
7		1	0%
55555	Valeur variable (VH)	270	1%

77777	Valeur non renseignée	1	0%
88888	Refus	2	0%
99999	Ne sait pas	99	0.4%
Sysmiss		24872	

## P\_NSTRAM: Temps de trajet quotidien domicile-travail : en minutes. (actifs non salariés)

Fichier de données: indiv

### Aperçu

Valides: 2309 Valeurs manquantes: 24872 Minimum: 0 Maximum: 99999 Moyenne: 9725.512 Ecart-type: 25284.51

Type: Discret Décimale(s): 0 Longueur: 8 Intervalle: 0 - 99999 Format: Numérique

### Question(s) et instruction(s)

#### QUESTION

Quel est votre temps de trajet quotidien (aller-retour) entre votre domicile et votre travail ?

#### MODALITÉS

Valeur	Modalité	Cas	
0		953	3.5%
1		14	0.1%
2		16	0.1%
3		17	0.1%
4		6	0%
5		76	0.3%
6		10	0%
7		2	0%
8		6	0%
9		1	0%
10		154	0.6%
12		4	0%
13		1	0%
14		4	0%
15		96	0.4%
16		5	0%
18		3	0%
20		166	0.6%
22		2	0%
23		1	0%
24		1	0%

25		12	0%
28		1	0%
30		245	0.9%
35		7	0%
40		109	0.4%
45		33	0.1%
46		2	0%
50		36	0.1%
55		3	0%
55555	Valeur variable (VH)	221	0.8%
77777	Valeur non renseignée	1	0%
88888	Refus	2	0%
99999	Ne sait pas	99	0.4%
Sysmiss		24872	

## P\_SANBH: Nombre habituel d'heures de travail

Fichier de données: indiv

### Aperçu

Valides: 17542 Valeurs manquantes: 9639 Minimum: 0 Maximum: 99999 Moyenne: 1073.895 Ecart-type: 10068.328

Type: Discret Décimale(s): 0 Longueur: 8 Intervalle: 0 - 99999 Format: Numérique

### Question(s) et instruction(s)

#### QUESTION

Dans votre emploi principal, quel nombre d'heures de travail effectuez-vous habituellement par semaine ?

#### MODALITÉS

Valeur	Modalité	Cas	
0		18	0.1%
1		8	0%
2		12	0%
3		20	0.1%
4		27	0.1%
5		26	0.1%
6		41	0.2%
7		40	0.1%
8		43	0.2%
9		36	0.1%
10		106	0.4%



11		13	0%
12		80	0.3%
13		18	0.1%
14		31	0.1%
15		127	0.5%
16		55	0.2%
17		80	0.3%
18		110	0.4%
19		23	0.1%
20		369	1.4%
21		73	0.3%
22		44	0.2%
23		36	0.1%
24		202	0.7%
25		248	0.9%
26		70	0.3%
27		66	0.2%
28		234	0.9%
29		28	0.1%
30		470	1.7%
31		60	0.2%
32		238	0.9%
33		68	0.3%
34		43	0.2%
35		5537	20.4%
36		409	1.5%
37		1138	4.2%
38		537	2%
39		1699	6.3%
40		2067	7.6%
41		95	0.3%
42		384	1.4%
43		107	0.4%
44		50	0.2%
45		837	3.1%
46		17	0.1%
47		35	0.1%
48		101	0.4%
49		7	0%

50		673	2.5%
51		5	0%
52		10	0%
53		5	0%
54		6	0%
55		146	0.5%
56		8	0%
57		5	0%
58		3	0%
60		185	0.7%
63		1	0%
64		3	0%
65		29	0.1%
66		1	0%
69		1	0%
70		57	0.2%
72		4	0%
75		3	0%
77		1	0%
80		11	0%
84		4	0%
85		1	0%
90		5	0%
91		1	0%
98		1	0%
99		2	0%
100		3	0%
55555	Valeur variable (VH)	1	0%
77777	Valeur non renseignée	6	0%
88888	Refus	10	0%
99999	Ne sait pas	168	0.6%
Sysmiss		9639	

## P\_SANBM: Temps de travail habituel par semaine : en minutes (actifs salariés)

Fichier de données: indiv

### Aperçu

Valides: 17542    Valeurs manquantes: 9639    Minimum: 0    Maximum: 99999    Moyenne: 1213.012    Ecart-type: 10724.188

Type: Discret    Décimale(s): 0    Longueur: 8    Intervalle: 0 - 99999    Format: Numérique

**Question(s) et instruction(s)****QUESTION**

Dans votre emploi principal, quel nombre d'heures de travail effectuez- vous habituellement par semaine ?

**MODALITÉS**

Valeur	Modalité	Cas	
0		16220	59.7%
1		14	0.1%
2		2	0%
3		3	0%
5		26	0.1%
6		1	0%
7		1	0%
8		2	0%
9		5	0%
10		9	0%
12		2	0%
14		1	0%
15		47	0.2%
17		1	0%
18		4	0%
20		21	0.1%
22		1	0%
24		4	0%
25		11	0%
26		2	0%
28		1	0%
29		1	0%
30		620	2.3%
32		4	0%
33		3	0%
34		1	0%
35		64	0.2%
36		3	0%
37		12	0%
38		2	0%
39		14	0.1%
40		46	0.2%

41		1	0%
42		6	0%
43		2	0%
45		52	0.2%
46		1	0%
48		2	0%
50		102	0.4%
55		5	0%
55555	Valeur variable (VH)	2	0%
77777	Valeur non renseignée	39	0.1%
88888	Refus	9	0%
99999	Ne sait pas	173	0.6%
Sysmiss		9639	

## CLASSIF1: Classification professionnelle pour les salariés de l'Etat ou de collectivités territoriales

Fichier de données: indiv

### Aperçu

Valides: 3866 Valeurs manquantes: 23315 Minimum: 1 Maximum: 8 Moyenne: 6.133 Ecart-type: 1.861  
Type: Discret Décimale(s): 0 Longueur: 8 Intervalle: 1 - 8 Format: Numérique

### Question(s) et instruction(s)

#### QUESTION

Dans votre emploi, êtes-vous classé(e) comme :

#### MODALITÉS

Valeur	Modalité	Cas	
1	Manœuvre ou ouvrier(e) spécialisé(e)	75	0.3%
2	Ouvrier(e) qualifié(e) ou hautement qualifié(e)	80	0.3%
3	Technicien(ne)	130	0.5%
4	Personnel de catégorie B ou assimilé	741	2.7%
6	Personnel de catégorie A ou assimilé	1299	4.8%
8	Personnel de catégorie C ou assimilé	1541	5.7%
Sysmiss		23315	

## CLASSIF2: Classification professionnelle pour les salariés du privé

Fichier de données: indiv

**Aperçu**

Valides: 13676 Valeurs manquantes: 13505 Minimum: 1 Maximum: 10 Moyenne: 5.972 Ecart-type: 3.036  
 Type: Discret Décimale(s): 0 Longueur: 8 Intervalle: 1 - 10 Format: Numérique

**Question(s) et instruction(s)**

## QUESTION

Dans votre emploi, êtes-vous classé(e) comme :

## MODALITÉS

Valeur	Modalité	Cas	
1	Manœuvre ou ouvrier(e) spécialisé(e)	1045	3.8%
2	Ouvrier(e) qualifié(e) ou hautement qualifié(e), technicien(ne) d'atelier	2279	8.4%
3	Technicien(ne)	1169	4.3%
5	Agent de maîtrise, maîtrise administrative ou commerciale, VRP (non cadre)	1280	4.7%
7	Ingénieur, cadre (à l'exception des directeurs généraux ou de ses adjoints directs)	2536	9.3%
9	Employé(e) de bureau, employé(e) de commerce, personnel de services	5254	19.3%
10	Directeur général, adjoint direct	113	0.4%
Sysmiss		13505	

**CLASSIFANTE1: Classification professionnelle pour les salariés de l'Etat ou de collectivités territoriales dans l'emploi antérieur**

Fichier de données: indiv

**Aperçu**

Valides: 626 Valeurs manquantes: 26555 Minimum: 1 Maximum: 8 Moyenne: 6 Ecart-type: 2.403  
 Type: Discret Décimale(s): 0 Longueur: 8 Intervalle: 1 - 8 Format: Numérique

**Question(s) et instruction(s)**

## MODALITÉS

Valeur	Modalité	Cas	
1	Manœuvre ou ouvrier(e) spécialisé(e)	52	0.2%
2	Ouvrier(e) qualifié(e) ou hautement qualifié(e)	29	0.1%
3	Technicien(ne)	18	0.1%
4	Personnel de catégorie B ou assimilé	103	0.4%
6	Personnel de catégorie A ou assimilé	106	0.4%
8	Personnel de catégorie C ou assimilé	318	1.2%
Sysmiss		26555	

**CLASSIFANTE2: Classification professionnelle pour les salariés du privé dans l'emploi antérieur****Fichier de données: indiv****Aperçu**

Valides: 4329 Valeurs manquantes: 22852 Minimum: 1 Maximum: 10 Moyenne: 5.98 Ecart-type: 3.48  
 Type: Discret Décimale(s): 0 Longueur: 8 Intervalle: 1 - 10 Format: Numérique

**Question(s) et instruction(s)**

## MODALITÉS

Valeur	Modalité	Cas	
1	Manœuvre ou ouvrier(e) spécialisé(e)	784	2.9%
2	Ouvrier(e) qualifié(e) ou hautement qualifié(e), technicien(ne) d'atelier	635	2.3%
3	Technicien(ne)	176	0.6%
5	Agent de maîtrise, maîtrise administrative ou commerciale, VRP (non cadre)	202	0.7%
7	Ingénieur, cadre (à l'exception des directeurs généraux ou de ses adjoints directs)	255	0.9%
9	Employé(e) de bureau, employé(e) de commerce, personnel de services	2260	8.3%
10	Directeur général, adjoint direct	17	0.1%
Sysmiss		22852	

**T\_IRREGP: L'un des parents de l'enquêté a vécu une ou plusieurs périodes sans papier****Fichier de données: indiv****Aperçu**

Valides: 12683 Valeurs manquantes: 14498 Minimum: 1 Maximum: 9 Moyenne: 2.273 Ecart-type: 1.48  
 Type: Discret Décimale(s): 0 Longueur: 8 Intervalle: 1 - 9 Format: Numérique

**Question(s) et instruction(s)**

## QUESTION

La situation administrative des personnes peut avoir un impact sur la vie quotidienne. L'un de vos parents au moins a-t-il vécu une ou plusieurs périodes « sans papier » ?

## MODALITÉS

Valeur	Modalité	Cas	
1	Oui	634	2.3%
2	Non	11450	42.1%
8	Refus (lire)	98	0.4%
9	Ne sait pas (lire)	501	1.8%
Sysmiss		14498	

**M\_CARTAUJ: Type de titre de séjour actuel****Fichier de données: indiv****Aperçu**

Valides: 5753 Valeurs manquantes: 21428 Minimum: 1 Maximum: 666 Moyenne: 117.981 Ecart-type: 251.394

Type: Discret Décimale(s): 0 Longueur: 8 Intervalle: 1 - 666 Format: Numérique

**Question(s) et instruction(s)**

## QUESTION

Et aujourd'hui, quelle est votre situation ?

## MODALITÉS

Valeur	Modalité	Cas	
1	Vous avez un titre de séjour de moins de 10 ans de même motif	1401	5.2%
2	Vous avez un titre de séjour de moins de 10 ans pour un motif différent	423	1.6%
3	Vous avez une carte de 10 ans ou plus	1652	6.1%
4	Vous n'avez pas besoin de titre de séjour	1024	3.8%
5	Vos démarches sont en cours (autorisation provisoire, récépissé, attestation...)	96	0.4%
6	Autre situation	135	0.5%
7	Vous ne savez pas	18	0.1%
8	Vous ne voulez pas répondre	4	0%
666	Erreur filtre : question non posée	1000	3.7%
Sysmiss		21428	

**F\_BAC: L'enquêté a passé le bac****Fichier de données: indiv****Aperçu**

Valides: 18482 Valeurs manquantes: 8699 Minimum: 1 Maximum: 666 Moyenne: 14.863 Ecart-type: 93.964

Type: Discret Décimale(s): 0 Longueur: 8 Intervalle: 1 - 666 Format: Numérique

**Question(s) et instruction(s)**

## QUESTION

Avez-vous passé le bac ?

## MODALITÉS

Valeur	Modalité	Cas	
1	Oui	12642	46.5%
2	Non	5455	20.1%
8	Refus (ne pas lire)	4	0%

9	NSP (ne pas lire)	4	0%
666	Erreur filtre : question non posée	377	1.4%
Sysmiss		8699	

## C\_LNC: Lieu de naissance du (de la) conjoint(e)

Fichier de données: indiv

### Aperçu

Valides: 1112 Valeurs manquantes: 26069 Minimum: 1 Maximum: 9 Moyenne: 1.717 Ecart-type: 1.199  
Type: Discret Décimale(s): 0 Longueur: 8 Intervalle: 1 - 9 Format: Numérique

### Question(s) et instruction(s)

QUESTION

Est-il (elle) né(e)... ?

MODALITÉS

Valeur	Modalité	Cas	
1	En France métropolitaine	740	2.7%
2	Dans un DOM ou un TOM	23	0.1%
3	Dans un autre pays	336	1.2%
8	Refus (ne pas lire)	2	0%
9	NSP (ne pas lire)	11	0%
Sysmiss		26069	

## L\_J15LOG: Logement aux 15 ans de l'enquêté est celui qu'il habite aujourd'hui

Fichier de données: indiv

### Aperçu

Valides: 20279 Valeurs manquantes: 6902 Minimum: 1 Maximum: 667 Moyenne: 47.505 Ecart-type: 168.186  
Type: Discret Décimale(s): 0 Longueur: 8 Intervalle: 1 - 667 Format: Numérique

### Question(s) et instruction(s)

QUESTION

Quand vous aviez 15 ans, habitiez-vous dans le même logement qu'aujourd'hui ?

MODALITÉS

Valeur	Modalité	Cas	
1	Oui	3202	11.8%
2	Non	15638	57.5%
8	Refus (ne pas lire)	15	0.1%



9	NSP (ne pas lire)	32	0.1%
667	Erreur filtre : question posée	1392	5.1%
Sysmiss		6902	

## TYPETSCO: Type d'établissement scolaire dans lequel l'enquêté travaille (si enseignant.e)

Fichier de données: indiv

### Aperçu

Valides: 654 Valeurs manquantes: 26527 Minimum: 1 Maximum: 667 Moyenne: 279.784 Ecart-type: 328.025

Type: Discret Décimale(s): 0 Longueur: 8 Intervalle: 1 - 667 Format: Numérique

### Question(s) et instruction(s)

#### QUESTION

Dans quel type d'établissement travaillez-vous ?

#### MODALITÉS

Valeur	Modalité	Cas	
1	École maternelle ou primaire	186	0.7%
2	Collège	59	0.2%
3	Lycée professionnel	29	0.1%
4	Lycée général, classe préparatoire	38	0.1%
5	Université, école d'ingénieur, autre établissement d'enseignement supérieur	69	0.3%
667	Erreur filtre : question posée	273	1%
Sysmiss		26527	

## M\_RAIS\_A: Raison de l'entrée en France : faire des études ou suivre une formation

Fichier de données: indiv

### Aperçu

Valides: 8124 Valeurs manquantes: 19057 Minimum: 0 Maximum: 1 Moyenne: 0.221 Ecart-type: 0.415

Type: Discret Décimale(s): 0 Longueur: 8 Intervalle: 0 - 1 Format: Numérique

### Question(s) et instruction(s)

#### QUESTION

Si origine d'un DOM-TOM (CPIDOM =1) : Vous êtes donc entré en France métropolitaine, en <ARRIVAN>. Pour quelle raison y avez-vous immigré ?

Sinon : Vous êtes donc entré en France, en <ARRIVAN>. Pour quelle raison y avez-vous immigré ?

#### MODALITÉS

Valeur	Modalité	Cas	
--------	----------	-----	--

0	Modalité non citée	6327	23.3%
1	Modalité citée	1797	6.6%
Sysmiss		19057	

## M\_RAIS\_B: Raison de l'entrée en France : fuir la pauvreté

Fichier de données: indiv

### Aperçu

Valides: 8124 Valeurs manquantes: 19057 Minimum: 0 Maximum: 1 Moyenne: 0.0567 Ecart-type: 0.231  
Type: Discret Décimale(s): 0 Longueur: 8 Intervalle: 0 - 1 Format: Numérique

### Question(s) et instruction(s)

#### QUESTION

Si origine d'un DOM-TOM (CPIDOM =1) : Vous êtes donc entré en France métropolitaine, en <ARRIVAN>. Pour quelle raison y avez-vous immigré ?

Sinon : Vous êtes donc entré en France, en <ARRIVAN>. Pour quelle raison y avez-vous immigré ?

#### MODALITÉS

Valeur	Modalité	Cas	
0	Modalité non citée	7663	28.2%
1	Modalité citée	461	1.7%
Sysmiss		19057	

## M\_RAIS\_C: Raison de l'entrée en France : échapper à l'insécurité ou des troubles politiques

Fichier de données: indiv

### Aperçu

Valides: 8124 Valeurs manquantes: 19057 Minimum: 0 Maximum: 1 Moyenne: 0.125 Ecart-type: 0.331  
Type: Discret Décimale(s): 0 Longueur: 8 Intervalle: 0 - 1 Format: Numérique

### Question(s) et instruction(s)

#### QUESTION

Si origine d'un DOM-TOM (CPIDOM =1) : Vous êtes donc entré en France métropolitaine, en <ARRIVAN>. Pour quelle raison y avez-vous immigré ?

Sinon : Vous êtes donc entré en France, en <ARRIVAN>. Pour quelle raison y avez-vous immigré ?

#### MODALITÉS

Valeur	Modalité	Cas	
0	Modalité non citée	7109	26.2%
1	Modalité citée	1015	3.7%
Sysmiss		19057	

**M\_RAIS\_D: Raison de l'entrée en France : trouver un travail, améliorer la situation professionnelle**

Fichier de données: indiv

**Aperçu**

Valides: 8124 Valeurs manquantes: 19057 Minimum: 0 Maximum: 1 Moyenne: 0.224 Ecart-type: 0.417  
 Type: Discret Décimale(s): 0 Longueur: 8 Intervalle: 0 - 1 Format: Numérique

**Question(s) et instruction(s)**

## QUESTION

Si origine d'un DOM-TOM (CPIDOM =1) : Vous êtes donc entré en France métropolitaine, en <ARRIVAN>. Pour quelle raison y avez-vous immigré ?

Sinon : Vous êtes donc entré en France, en <ARRIVAN>. Pour quelle raison y avez-vous immigré ?

## MODALITÉS

Valeur	Modalité	Cas	
0	Modalité non citée	6302	23.2%
1	Modalité citée	1822	6.7%
Sysmiss		19057	

**M\_RAIS\_E: Raison de l'entrée en France : accompagner ou rejoindre un membre de la famille**

Fichier de données: indiv

**Aperçu**

Valides: 8124 Valeurs manquantes: 19057 Minimum: 0 Maximum: 1 Moyenne: 0.424 Ecart-type: 0.494  
 Type: Discret Décimale(s): 0 Longueur: 8 Intervalle: 0 - 1 Format: Numérique

**Question(s) et instruction(s)**

## QUESTION

Si origine d'un DOM-TOM (CPIDOM =1) : Vous êtes donc entré en France métropolitaine, en <ARRIVAN>. Pour quelle raison y avez-vous immigré ?

Sinon : Vous êtes donc entré en France, en <ARRIVAN>. Pour quelle raison y avez-vous immigré ?

## MODALITÉS

Valeur	Modalité	Cas	
0	Modalité non citée	4678	17.2%
1	Modalité citée	3446	12.7%
Sysmiss		19057	

**M\_RAIS\_F: Raison de l'entrée en France : Pour l'avenir des enfants**

Fichier de données: indiv

**Aperçu**

Valides: 8124 Valeurs manquantes: 19057 Minimum: 0 Maximum: 1 Moyenne: 0.0766 Ecart-type: 0.266  
 Type: Discret Décimale(s): 0 Longueur: 8 Intervalle: 0 - 1 Format: Numérique

**Question(s) et instruction(s)**

## QUESTION

Si origine d'un DOM-TOM (CPIDOM =1) : Vous êtes donc entré en France métropolitaine, en <ARRIVAN>. Pour quelle raison y avez-vous immigré ?

Sinon : Vous êtes donc entré en France, en <ARRIVAN>. Pour quelle raison y avez-vous immigré ?

## MODALITÉS

Valeur	Modalité	Cas	
0	Modalité non citée	7502	27.6%
1	Modalité citée	622	2.3%
Sysmiss		19057	

**M\_RAIS\_G: Raison de l'entrée en France : Autres**

Fichier de données: indiv

**Aperçu**

Valides: 8124 Valeurs manquantes: 19057 Minimum: 0 Maximum: 1 Moyenne: 0.0867 Ecart-type: 0.281  
 Type: Discret Décimale(s): 0 Longueur: 8 Intervalle: 0 - 1 Format: Numérique

**Question(s) et instruction(s)**

## QUESTION

Si origine d'un DOM-TOM (CPIDOM =1) : Vous êtes donc entré en France métropolitaine, en <ARRIVAN>. Pour quelle raison y avez-vous immigré ?

Sinon : Vous êtes donc entré en France, en <ARRIVAN>. Pour quelle raison y avez-vous immigré ?

## MODALITÉS

Valeur	Modalité	Cas	
0	Modalité non citée	7420	27.3%
1	Modalité citée	704	2.6%
Sysmiss		19057	

**M\_RAIS\_I: Raison de l'entrée en France : NSP ou Refus**

Fichier de données: indiv

**Aperçu**

Valides: 8124 Valeurs manquantes: 19057 Minimum: 0 Maximum: 1 Moyenne: 0.0016 Ecart-type: 0.04  
 Type: Discret Décimale(s): 0 Longueur: 8 Intervalle: 0 - 1 Format: Numérique

**Question(s) et instruction(s)****QUESTION**

Si origine d'un DOM-TOM (CPIDOM =1) : Vous êtes donc entré en France métropolitaine, en <ARRIVAN>. Pour quelle raison y avez-vous immigré ?

Sinon : Vous êtes donc entré en France, en <ARRIVAN>. Pour quelle raison y avez-vous immigré ?

**MODALITÉS**

Valeur	Modalité	Cas	
0	Modalité non citée	8111	29.8%
1	Modalité citée	13	0%
Sysmiss		19057	

**PCS\_ANT: Profession antérieur d'égo(sur 4 positions) : issu du codage de P\_PROFS**

Fichier de données: indiv

**Aperçu**

Valides: 5196 Valeurs manquantes: 0  
Type: Discret Longueur: 8 Intervalle: - Format: character

**Question(s) et instruction(s)****MODALITÉS**

Valeur	Modalité	Cas	
0000		66	1.3%
111B		1	0%
111E		1	0%
111a	Agriculteurs sur petite exploitation de céréales-grandes cultures	0	0%
111b	Maraîchers, horticulteurs sur petite exploitation	0	0%
111c	Viticulteurs, arboriculteurs fruitiers, sur petite exploitation	0	0%
111d	Éleveurs d'herbivores, sur petite exploitation	0	0%
111e	Éleveurs de granivores et éleveurs mixtes, sur petite exploitation	0	0%
111f	Agriculteurs sur petite exploitation sans orientation dominante	0	0%
121a	Agriculteurs sur moyenne exploitation de céréales-grandes cultures	0	0%
121b	Maraîchers, horticulteurs sur moyenne exploitation	0	0%
121c	Viticulteurs, arboriculteurs fruitiers, sur moyenne exploitation	0	0%
121d	Éleveurs d'herbivores sur moyenne exploitation	0	0%
121e	Éleveurs de granivores et éleveurs mixtes, sur moyenne exploitation	0	0%
121f	Agriculteurs sur moyenne exploitation sans orientation dominante	0	0%
122a	Entrepreneurs de travaux agricoles à façon, de 0 à 9 salariés	0	0%
122b	Exploitants forestiers indépendants, de 0 à 9 salariés	0	0%

122c	Patrons pêcheurs et aquaculteurs, de 0 à 9 salariés	0	0%
131a	Agriculteurs sur grande exploitation de céréales-grandes cultures	0	0%
131b	Maraîchers, horticulteurs, sur grande exploitation	0	0%
131c	Viticulteurs, arboriculteurs fruitiers, sur grande exploitation	0	0%
131d	Éleveurs d'herbivores, sur grande exploitation	0	0%
131e	Éleveurs de granivores et éleveurs mixtes, sur grande exploitation	0	0%
131f	Agriculteurs sur grande exploitation sans orientation dominante	0	0%
2000		1	0%
2100		2	0%
211A		11	0.2%
211B		1	0%
211E		2	0%
211F		15	0.3%
211G		1	0%
211a	Artisans maçons	0	0%
211b	Artisans menuisiers du bâtiment, charpentiers en bois	0	0%
211c	Artisans couvreurs	0	0%
211d	Artisans plombiers, chauffagistes	0	0%
211e	Artisans électriciens du bâtiment	0	0%
211f	Artisans de la peinture et des finitions du bâtiment	0	0%
211g	Artisans serruriers, métalliers	0	0%
211h	Artisans en terrassement, travaux publics	0	0%
211j	Entrepreneurs en parcs et jardins, paysagistes	0	0%
212a	Artisans mécaniciens en machines agricoles	0	0%
212b	Artisans chaudronniers	0	0%
212c	Artisans en mécanique générale, fabrication et travail des métaux (hors horlogerie et matériel de précision)	0	0%
212d	Artisans divers de fabrication de machines	0	0%
213A		3	0.1%
213a	Artisans de l'habillement, du textile et du cuir	0	0%
214F		1	0%
214a	Artisans de l'ameublement	0	0%
214b	Artisans du travail mécanique du bois	0	0%
214c	Artisans du papier, de l'imprimerie et de la reproduction	0	0%
214d	Artisans de fabrication en matériaux de construction (hors artisanat d'art)	0	0%
214e	Artisans d'art	0	0%
214f	Autres artisans de fabrication (y.c. horlogers, matériel de précision)	0	0%
215A		2	0%
215a	Artisans boulangers, pâtisseries, de 0 à 9 salariés	0	0%

215b	Artisans bouchers, de 0 à 9 salariés	0	0%
215c	Artisans charcutiers, de 0 à 9 salariés	0	0%
215d	Autres artisans de l'alimentation, de 0 à 9 salariés	0	0%
216A		1	0%
216a	Artisans mécaniciens réparateurs d'automobiles	0	0%
216b	Artisans tôliers-carrossiers d'automobiles	0	0%
216c	Artisans réparateurs divers	0	0%
217A		6	0.1%
217C		10	0.2%
217E		3	0.1%
217a	Conducteurs de taxis, ambulanciers et autres artisans du transport, de 0 à 9 salariés	0	0%
217b	Artisans déménageurs, de 0 à 9 salariés	0	0%
217c	Artisans coiffeurs, manucures, esthéticiens, de 0 à 9 salariés	0	0%
217d	Artisans teinturiers, blanchisseurs, de 0 à 9 salariés	0	0%
217e	Artisans des services divers, de 0 à 9 salariés	0	0%
218A		2	0%
218a	Transporteurs indépendants routiers et fluviaux, de 0 à 9 salariés	0	0%
219A		2	0%
219a	Aides familiaux non salariés ou associés d'artisans, effectuant un travail administratif ou commercial	0	0%
2200		4	0.1%
221A		1	0%
221B		1	0%
221a	Petits et moyens grossistes en alimentation, de 0 à 9 salariés	0	0%
221b	Petits et moyens grossistes en produits non alimentaires, de 0 à 9 salariés	0	0%
222A		4	0.1%
222B		5	0.1%
222a	Petits et moyens détaillants en alimentation spécialisée, de 0 à 9 salariés	0	0%
222b	Petits et moyens détaillants en alimentation générale, de 0 à 9 salariés	0	0%
223A		2	0%
223B		1	0%
223D		5	0.1%
223E		1	0%
223F		3	0.1%
223G		1	0%
223a	Détaillants en ameublement, décor, équipement du foyer, de 0 à 9 salariés	0	0%
223b	Détaillants en droguerie, bazar, quincaillerie, bricolage, de 0 à 9 salariés	0	0%
223c	Fleuristes, de 0 à 9 salariés	0	0%
223d	Détaillants en habillement et articles de sport, de 0 à 9 salariés	0	0%

223e	Détaillants en produits de beauté, de luxe (hors biens culturels), de 0 à 9 salariés	0	0%
223f	Détaillants en biens culturels (livres, disques, multimédia, objets d'art), de 0 à 9 salariés	0	0%
223g	Détaillants en tabac, presse et articles divers, de 0 à 9 salariés	0	0%
223h	Exploitants et gérants libres de station-service, de 0 à 9 salariés	0	0%
224A		16	0.3%
224C		1	0%
224D		1	0%
224a	Exploitants de petit restaurant, café-restaurant, de 0 à 2 salariés	0	0%
224b	Exploitants de petit café, débit de boisson, associé ou non à une autre activité hors restauration, de 0 à 2 salariés	0	0%
224c	Exploitants de petit hôtel, hôtel-restaurant, de 0 à 2 salariés	0	0%
224d	Exploitants de café, restaurant, hôtel, de 3 à 9 salariés	0	0%
225A		7	0.1%
225a	Intermédiaires indépendants du commerce, de 0 à 9 salariés	0	0%
226C		3	0.1%
226a	Agents généraux et courtiers d'assurance indépendants, de 0 à 9 salariés	0	0%
226b	Agents de voyage et auxiliaires de transports indépendants, de 0 à 9 salariés	0	0%
226c	Agents immobiliers indépendants, de 0 à 9 salariés	0	0%
227A		1	0%
227C		1	0%
227D		48	0.9%
227a	Indépendants gestionnaires de spectacle ou de service récréatif, de 0 à 9 salariés	0	0%
227b	Indépendants gestionnaires d'établissements privés (enseignement, santé, social), de 0 à 9 salariés	0	0%
227c	Astrologues, professionnels de la parapsychologie, guérisseurs, de 0 à 9 salariés	0	0%
227d	Autres indépendants divers prestataires de services, de 0 à 9 salariés	0	0%
2300		2	0%
231a	Chefs de grande entreprise de 500 salariés et plus	0	0%
232a	Chefs de moyenne entreprise, de 50 à 499 salariés	0	0%
233A		1	0%
233C		1	0%
233D		1	0%
233a	Chefs d'entreprise du bâtiment et des travaux publics, de 10 à 49 salariés	0	0%
233b	Chefs d'entreprise de l'industrie ou des transports, de 10 à 49 salariés	0	0%
233c	Chefs d'entreprise commerciale, de 10 à 49 salariés	0	0%
233d	Chefs d'entreprise de services, de 10 à 49 salariés	0	0%
3000		7	0.1%
3100		1	0%
311C		1	0%
311D		3	0.1%



311F		1	0%
311a	Médecins libéraux spécialistes	0	0%
311b	Médecins libéraux généralistes	0	0%
311c	Chirurgiens dentistes (libéraux ou salariés)	0	0%
311d	Psychologues, psychanalystes, psychothérapeutes (non médecins)	0	0%
311e	Vétérinaires (libéraux ou salariés)	0	0%
311f	Pharmaciens libéraux	0	0%
312A		2	0%
312D		6	0.1%
312E		3	0.1%
312F		2	0%
312G		1	0%
312a	Avocats	0	0%
312b	Notaires	0	0%
312c	Experts comptables, comptables agréés, libéraux	0	0%
312d	Conseils et experts libéraux en études économiques, organisation et recrutement, gestion et fiscalité	0	0%
312e	Ingénieurs conseils libéraux en études techniques	0	0%
312f	Architectes libéraux	0	0%
312g	Géomètres-experts, huissiers de justice, officiers ministériels, professions libérales diverses	0	0%
313a	Aides familiaux non salariés de professions libérales effectuant un travail administratif	0	0%
331a	Personnels de direction de la fonction publique (Etat, collectivités locales, hôpitaux)	0	0%
332A		4	0.1%
332a	Ingénieurs de l'Etat (y.c. ingénieurs militaires) et assimilés	0	0%
332b	Ingénieurs des collectivités locales et des hôpitaux	0	0%
333E		13	0.3%
333F		5	0.1%
333a	Magistrats	0	0%
333b	Inspecteurs et autres personnels de catégorie A des Impôts, du Trésor et des Douanes	0	0%
333c	Cadres de la Poste	0	0%
333d	Cadres administratifs de France Télécom (statut public)	0	0%
333e	Autres personnels administratifs de catégorie A de l'Etat (hors Enseignement, Patrimoine, Impôts, Trésor, Douanes)	0	0%
333f	Personnels administratifs de catégorie A des collectivités locales et hôpitaux publics (hors Enseignement, Patrimoine)	0	0%
334A		2	0%
334a	Officiers des Armées et de la Gendarmerie (sauf officiers généraux)	0	0%
335a	Personnes exerçant un mandat politique ou syndical	0	0%
341A		28	0.5%
341a	Professeurs agrégés et certifiés de l'enseignement secondaire	0	0%

341b	Chefs d'établissement de l'enseignement secondaire et inspecteurs	0	0%
342A		6	0.1%
342E		12	0.2%
342a	Enseignants de l'enseignement supérieur	0	0%
342e	Chercheurs de la recherche publique	0	0%
343a	Psychologues spécialistes de l'orientation scolaire et professionnelle	0	0%
344A		3	0.1%
344C		2	0%
344D		7	0.1%
344a	Médecins hospitaliers sans activité libérale	0	0%
344b	Médecins salariés non hospitaliers	0	0%
344c	Internes en médecine, odontologie et pharmacie	0	0%
344d	Pharmaciens salariés	0	0%
3500		1	0%
351A		2	0%
351a	Bibliothécaires, archivistes, conservateurs et autres cadres du patrimoine (fonction publique)	0	0%
352A		6	0.1%
352B		1	0%
352a	Journalistes (y. c. rédacteurs en chef)	0	0%
352b	Auteurs littéraires, scénaristes, dialoguistes	0	0%
353C		5	0.1%
353a	Directeurs de journaux, administrateurs de presse, directeurs d'éditions (littéraire, musicale, audiovisuelle et multimédia)	0	0%
353b	Directeurs, responsables de programmation et de production de l'audiovisuel et des spectacles	0	0%
353c	Cadres artistiques et technico-artistiques de la réalisation de l'audiovisuel et des spectacles	0	0%
354B		6	0.1%
354C		9	0.2%
354D		6	0.1%
354G		7	0.1%
354a	Artistes plasticiens	0	0%
354b	Artistes+B493 de la musique et du chant	0	0%
354c	Artistes dramatiques	0	0%
354d	Artistes de la danse, du cirque et des spectacles divers	0	0%
354g	Professeurs d'art (hors établissements scolaires)	0	0%
3700		6	0.1%
371a	Cadres d'état-major administratifs, financiers, commerciaux des grandes entreprises	0	0%
372A		1	0%
372B		11	0.2%
372C		14	0.3%

372D		5	0.1%
372E		5	0.1%
372F		1	0%
372a	Cadres chargés d'études économiques, financières, commerciales	0	0%
372b	Cadres de l'organisation ou du contrôle des services administratifs et financiers	0	0%
372c	Cadres spécialistes des ressources humaines et du recrutement	0	0%
372d	Cadres spécialistes de la formation	0	0%
372e	Juristes	0	0%
372f	Cadres de la documentation, de l'archivage (hors fonction publique)	0	0%
373C		12	0.2%
373D		23	0.4%
373a	Cadres des services financiers ou comptables des grandes entreprises	0	0%
373b	Cadres des autres services administratifs des grandes entreprises	0	0%
373c	Cadres des services financiers ou comptables des petites et moyennes entreprises	0	0%
373d	Cadres des autres services administratifs des petites et moyennes entreprises	0	0%
374A		4	0.1%
374B		10	0.2%
374D		35	0.7%
374a	Cadres de l'exploitation des magasins de vente du commerce de détail	0	0%
374b	Chefs de produits, acheteurs du commerce et autres cadres de la mercatique	0	0%
374c	Cadres commerciaux des grandes entreprises (hors commerce de détail)	0	0%
374d	Cadres commerciaux des petites et moyennes entreprises (hors commerce de détail)	0	0%
375B		5	0.1%
375a	Cadres de la publicité	0	0%
375b	Cadres des relations publiques et de la communication	0	0%
376A		4	0.1%
376B		1	0%
376C		9	0.2%
376G		4	0.1%
376a	Cadres des marchés financiers	0	0%
376b	Cadres des opérations bancaires	0	0%
376c	Cadres commerciaux de la banque	0	0%
376d	Chefs d'établissements et responsables de l'exploitation bancaire	0	0%
376e	Cadres des services techniques des assurances	0	0%
376f	Cadres des services techniques des organismes de sécurité sociale et assimilés	0	0%
376g	Cadres de l'immobilier	0	0%
377A		1	0%
377a	Cadres de l'hôtellerie et de la restauration	0	0%
3800		8	0.2%

380a	Directeurs techniques des grandes entreprises	0	0%
381A		1	0%
381a	Ingénieurs et cadres d'étude et d'exploitation de l'agriculture, la pêche, les eaux et forêts	0	0%
382B		1	0%
382C		3	0.1%
382a	Ingénieurs et cadres d'étude du bâtiment et des travaux publics	0	0%
382b	Architectes salariés	0	0%
382c	Ingénieurs, cadres de chantier et conducteurs de travaux (cadres) du bâtiment et des travaux publics	0	0%
382d	Ingénieurs et cadres technico-commerciaux en bâtiment, travaux publics	0	0%
383A		1	0%
383a	Ingénieurs et cadres d'étude, recherche et développement en électricité, électronique	0	0%
383b	Ingénieurs et cadres de fabrication en matériel électrique, électronique	0	0%
383c	Ingénieurs et cadres technico-commerciaux en matériel électrique ou électronique professionnel	0	0%
384A		2	0%
384B		10	0.2%
384a	Ingénieurs et cadres d'étude, recherche et développement en mécanique et travail des métaux	0	0%
384b	Ingénieurs et cadres de fabrication en mécanique et travail des métaux	0	0%
384c	Ingénieurs et cadres technico-commerciaux en matériel mécanique professionnel	0	0%
385A		1	0%
385C		1	0%
385a	Ingénieurs et cadres d'étude, recherche et développement des industries de transformation (agroalimentaire, chimie, métallurgie, matériaux lourds)	0	0%
385b	Ingénieurs et cadres de fabrication des industries de transformation (agroalimentaire, chimie, métallurgie, matériaux lourds)	0	0%
385c	Ingénieurs et cadres technico-commerciaux des industries de transformations (biens intermédiaires)	0	0%
386A		3	0.1%
386a	Ingénieurs et cadres d'étude, recherche et développement des autres industries (imprimerie, matériaux souples, ameublement et bois, énergie, eau)	0	0%
386d	Ingénieurs et cadres de la production et de la distribution d'énergie, eau	0	0%
386e	Ingénieurs et cadres de fabrication des autres industries (imprimerie, matériaux souples, ameublement et bois)	0	0%
387B		4	0.1%
387D		15	0.3%
387a	Ingénieurs et cadres des achats et approvisionnements industriels	0	0%
387b	Ingénieurs et cadres de la logistique, du planning et de l'ordonnancement	0	0%
387c	Ingénieurs et cadres des méthodes de production	0	0%
387d	Ingénieurs et cadres du contrôle-qualité	0	0%
387e	Ingénieurs et cadres de la maintenance, de l'entretien et des travaux neufs	0	0%
387f	Ingénieurs et cadres techniques de l'environnement	0	0%

388B		5	0.1%
388C		24	0.5%
388E		1	0%
388a	Ingénieurs et cadres d'étude, recherche et développement en informatique	0	0%
388b	Ingénieurs et cadres d'administration, maintenance, support et services aux utilisateurs en informatique	0	0%
388c	Chefs de projets informatiques, responsables informatiques	0	0%
388d	Ingénieurs et cadres technico-commerciaux en informatique et télécommunications	0	0%
388e	Ingénieurs et cadres spécialistes des télécommunications	0	0%
389A		2	0%
389B		1	0%
389C		1	0%
389a	Ingénieurs et cadres techniques de l'exploitation des transports	0	0%
389b	Officiers et cadres navigants techniques et commerciaux de l'aviation civile	0	0%
389c	Officiers et cadres navigants techniques de la marine marchande	0	0%
4000		4	0.1%
421A		1	0%
421B		23	0.4%
421a	Instituteurs	0	0%
421b	Professeurs des écoles	0	0%
422A		15	0.3%
422C		17	0.3%
422E		34	0.7%
422a	Professeurs d'enseignement général des collèges	0	0%
422b	Professeurs de lycée professionnel	0	0%
422c	Maîtres auxiliaires et professeurs contractuels de l'enseignement secondaire	0	0%
422d	Conseillers principaux d'éducation	0	0%
422e	Surveillants et aides-éducateurs des établissements d'enseignement	0	0%
423A		2	0%
423B		16	0.3%
423a	Moniteurs d'école de conduite	0	0%
423b	Formateurs et animateurs de formation continue	0	0%
424A		21	0.4%
424a	Moniteurs et éducateurs sportifs, sportifs professionnels	0	0%
425a	Sous-bibliothécaires, cadres intermédiaires du patrimoine	0	0%
431A		3	0.1%
431C		2	0%
431F		23	0.4%
431G		4	0.1%

431a	Cadres infirmiers et assimilés	0	0%
431b	Infirmiers psychiatriques	0	0%
431c	Puéricultrices	0	0%
431d	Infirmiers spécialisés (autres qu'infirmiers psychiatriques et puéricultrices)	0	0%
431e	Sages-femmes (libérales ou salariées)	0	0%
431f	Infirmiers en soins généraux, salariés	0	0%
431g	Infirmiers libéraux	0	0%
432A		1	0%
432B		4	0.1%
432D		1	0%
432a	Masseurs-kinésithérapeutes rééducateurs, libéraux	0	0%
432b	Masseurs-kinésithérapeutes rééducateurs, salariés	0	0%
432c	Autres spécialistes de la rééducation, libéraux	0	0%
432d	Autres spécialistes de la rééducation, salariés	0	0%
433A		6	0.1%
433B		5	0.1%
433C		2	0%
433D		10	0.2%
433a	Techniciens médicaux	0	0%
433b	Opticiens lunetiers et audioprothésistes (indépendants et salariés)	0	0%
433c	Autres spécialistes de l'appareillage médical (indépendants et salariés)	0	0%
433d	Préparateurs en pharmacie	0	0%
434A		4	0.1%
434B		5	0.1%
434C		3	0.1%
434D		17	0.3%
434E		4	0.1%
434a	Cadres de l'intervention socio-éducative	0	0%
434b	Assistants de service social	0	0%
434c	Conseillers en économie sociale familiale	0	0%
434d	Educateurs spécialisés	0	0%
434e	Moniteurs éducateurs	0	0%
434f	Educateurs techniques spécialisés, moniteurs d'atelier	0	0%
434g	Educateurs de jeunes enfants	0	0%
435B		80	1.5%
435a	Directeurs de centres socioculturels et de loisirs	0	0%
435b	Animateurs socioculturels et de loisirs	0	0%
441a	Clergé séculier	0	0%
441b	Clergé régulier	0	0%

451A		3	0.1%
451C		2	0%
451E		16	0.3%
451F		14	0.3%
451a	Professions intermédiaires de la Poste	0	0%
451b	Professions intermédiaires administratives de France Télécom (statut public)	0	0%
451c	Contrôleurs des Impôts, du Trésor, des Douanes et assimilés	0	0%
451d	Ingénieurs du contrôle de la navigation aérienne	0	0%
451e	Autres personnels administratifs de catégorie B de l'Etat (hors Enseignement, Patrimoine, Impôts, Trésor, Douanes)	0	0%
451f	Personnels administratifs de catégorie B des collectivités locales et des hôpitaux (hors Enseignement, Patrimoine)	0	0%
452B		5	0.1%
452a	Inspecteurs et officiers de police	0	0%
452b	Adjudants-chefs, adjudants et sous-officiers de rang supérieur de l'Armée et de la Gendarmerie	0	0%
4600		5	0.1%
461A		30	0.6%
461D		31	0.6%
461E		30	0.6%
461F		29	0.6%
461a	Personnel de secrétariat de niveau supérieur, secrétaires de direction (non cadres)	0	0%
461d	Maîtrise et techniciens des services financiers ou comptables	0	0%
461e	Maîtrise et techniciens administratifs des services juridiques ou du personnel	0	0%
461f	Maîtrise et techniciens administratifs des autres services administratifs	0	0%
462A		6	0.1%
462B		11	0.2%
462C		8	0.2%
462D		6	0.1%
462E		8	0.2%
462a	Chefs de petites surfaces de vente (salariés ou mandataires)	0	0%
462b	Maîtrise de l'exploitation des magasins de vente	0	0%
462c	Acheteurs non classés cadres, aides-acheteurs	0	0%
462d	Animateurs commerciaux des magasins de vente, merchandisers (non cadres)	0	0%
462e	Autres professions intermédiaires commerciales (sauf techniciens des forces de vente)	0	0%
463B		1	0%
463C		3	0.1%
463D		5	0.1%
463E		73	1.4%
463a	Techniciens commerciaux et technico-commerciaux, représentants en informatique	0	0%

463b	Techniciens commerciaux et technico-commerciaux, représentants en biens d'équipement, en biens intermédiaires, commerce interindustriel (hors informatique)	0	0%
463c	Techniciens commerciaux et technico-commerciaux, représentants en biens de consommation auprès d'entreprises	0	0%
463d	Techniciens commerciaux et technico-commerciaux, représentants en services auprès d'entreprises ou de professionnels (hors banque, assurance, informatique)	0	0%
463e	Techniciens commerciaux et technico-commerciaux, représentants auprès de particuliers (hors banque, assurance, informatique)	0	0%
464A		12	0.2%
464B		16	0.3%
464a	Assistants de la publicité, des relations publiques (indépendants ou salariés)	0	0%
464b	Interprètes, traducteurs (indépendants ou salariés)	0	0%
465A		19	0.4%
465B		4	0.1%
465C		2	0%
465a	Concepteurs et assistants techniques des arts graphiques, de la mode et de la décoration (indépendants et salariés)	0	0%
465b	Assistants techniques de la réalisation des spectacles vivants et audiovisuels (indépendants ou salariés)	0	0%
465c	Photographes (indépendants et salariés)	0	0%
466A		3	0.1%
466a	Responsables commerciaux et administratifs des transports de voyageurs et du tourisme (non cadres)	0	0%
466b	Responsables commerciaux et administratifs des transports de marchandises (non cadres)	0	0%
466c	Responsables d'exploitation des transports de voyageurs et de marchandises (non cadres)	0	0%
467A		1	0%
467C		9	0.2%
467a	Chargés de clientèle bancaire	0	0%
467b	Techniciens des opérations bancaires	0	0%
467c	Professions intermédiaires techniques et commerciales des assurances	0	0%
467d	Professions intermédiaires techniques des organismes de sécurité sociale	0	0%
468A		13	0.3%
468B		5	0.1%
468a	Maîtrise de restauration : salle et service	0	0%
468b	Maîtrise de l'hébergement : hall et étages	0	0%
4700		5	0.1%
471B		2	0%
471a	Techniciens d'étude et de conseil en agriculture, eaux et forêt	0	0%
471b	Techniciens d'exploitation et de contrôle de la production en agriculture, eaux et forêt	0	0%
472A		10	0.2%
472B		1	0%
472C		11	0.2%



472D		3	0.1%
472a	Dessinateurs en bâtiment, travaux publics	0	0%
472b	Géomètres, topographes	0	0%
472c	Métreurs et techniciens divers du bâtiment et des travaux publics	0	0%
472d	Techniciens des travaux publics de l'Etat et des collectivités locales	0	0%
473B		12	0.2%
473C		5	0.1%
473a	Dessinateurs en électricité, électromécanique et électronique	0	0%
473b	Techniciens de recherche-développement et des méthodes de fabrication en électricité, électromécanique et électronique	0	0%
473c	Techniciens de fabrication et de contrôle-qualité en électricité, électromécanique et électronique	0	0%
474C		11	0.2%
474a	Dessinateurs en construction mécanique et travail des métaux	0	0%
474b	Techniciens de recherche-développement et des méthodes de fabrication en construction mécanique et travail des métaux	0	0%
474c	Techniciens de fabrication et de contrôle-qualité en construction mécanique et travail des métaux	0	0%
475A		1	0%
475B		6	0.1%
475a	Techniciens de recherche-développement et des méthodes de production des industries de transformation	0	0%
475b	Techniciens de production et de contrôle-qualité des industries de transformation	0	0%
476B		1	0%
476a	Assistants techniques, techniciens de l'imprimerie et de l'édition	0	0%
476b	Techniciens de l'industrie des matériaux souples, de l'ameublement et du bois	0	0%
477A		7	0.1%
477C		2	0%
477D		3	0.1%
477a	Techniciens de la logistique, du planning et de l'ordonnancement	0	0%
477b	Techniciens d'installation et de maintenance des équipements industriels (électriques, électromécaniques, mécaniques, hors informatique)	0	0%
477c	Techniciens d'installation et de maintenance des équipements non industriels (hors informatique et télécommunications)	0	0%
477d	Techniciens de l'environnement et du traitement des pollutions	0	0%
478A		14	0.3%
478D		1	0%
478a	Techniciens d'étude et de développement en informatique	0	0%
478b	Techniciens de production, d'exploitation en informatique	0	0%
478c	Techniciens d'installation, de maintenance, support et services aux utilisateurs en informatique	0	0%
478d	Techniciens des télécommunications et de l'informatique des réseaux	0	0%
479A		1	0%
479B		38	0.7%

479a	Techniciens des laboratoires de recherche publique ou de l'enseignement	0	0%
479b	Experts salariés ou indépendants de niveau technicien, techniciens divers	0	0%
4800		7	0.1%
480A		1	0%
480a	Contremaîtres et agents d'encadrement (non cadres) en agriculture, sylviculture	0	0%
480b	Maîtres d'équipage de la marine marchande et de la pêche	0	0%
481A		3	0.1%
481B		9	0.2%
481a	Conducteurs de travaux (non cadres)	0	0%
481b	Chefs de chantier (non cadres)	0	0%
482A		1	0%
482a	Agents de maîtrise en fabrication de matériel électrique, électronique	0	0%
483A		24	0.5%
483a	Agents de maîtrise en construction mécanique, travail des métaux	0	0%
484A		4	0.1%
484B		1	0%
484a	Agents de maîtrise en fabrication : agroalimentaire, chimie, plasturgie, pharmacie.	0	0%
484b	Agents de maîtrise en fabrication : métallurgie, matériaux lourds et autres industries de transformation	0	0%
485A		1	0%
485B		2	0%
485a	Agents de maîtrise et techniciens en production et distribution d'énergie, eau, chauffage	0	0%
485b	Agents de maîtrise en fabrication des autres industries (imprimerie, matériaux souples, ameublement et bois)	0	0%
486A		1	0%
486D		1	0%
486E		1	0%
486a	Agents de maîtrise en maintenance, installation en électricité, électromécanique et électronique	0	0%
486d	Agents de maîtrise en maintenance, installation en mécanique	0	0%
486e	Agents de maîtrise en entretien général, installation, travaux neufs (hors mécanique, électromécanique, électronique)	0	0%
487A		20	0.4%
487B		5	0.1%
487a	Responsables d'entrepôt, de magasinage	0	0%
487b	Responsables du tri, de l'emballage, de l'expédition et autres responsables de la manutention	0	0%
488A		8	0.2%
488a	Maîtrise de restauration : cuisine/production	0	0%
488b	Maîtrise de restauration : gestion d'établissement	0	0%
5000		10	0.2%
5200		4	0.1%

521A		7	0.1%
521a	Employés de la Poste	0	0%
521b	Employés de France Télécom (statut public)	0	0%
522a	Agents de constatation ou de recouvrement des Impôts, du Trésor, des Douanes	0	0%
523A		69	1.3%
523a	Adjointes administratifs de la fonction publique (y.c. enseignement)	0	0%
524A		8	0.2%
524a	Agents administratifs de la fonction publique (y.c. enseignement)	0	0%
525A		19	0.4%
525C		56	1.1%
525D		52	1%
525a	Agents de service des établissements primaires	0	0%
525b	Agents de service des autres établissements d'enseignement	0	0%
525c	Agents de service de la fonction publique (sauf écoles, hôpitaux)	0	0%
525d	Agents de service hospitaliers (de la fonction publique ou du secteur privé)	0	0%
526A		78	1.5%
526B		14	0.3%
526C		16	0.3%
526D		32	0.6%
526E		10	0.2%
526a	Aides-soignants (de la fonction publique ou du secteur privé)	0	0%
526b	Assistants dentaires, médicaux et vétérinaires, aides de techniciens médicaux	0	0%
526c	Auxiliaires de puériculture	0	0%
526d	Aides médico-psychologiques	0	0%
526e	Ambulanciers salariés (du secteur public ou du secteur privé)	0	0%
5300		1	0%
531A		8	0.2%
531B		1	0%
531a	Agents de police de l'Etat	0	0%
531b	Agents des polices municipales	0	0%
531c	Surveillants de l'administration pénitentiaire	0	0%
532A		3	0.1%
532B		1	0%
532C		14	0.3%
532a	Gendarmes (de grade inférieur à adjudant)	0	0%
532b	Sergents et sous-officiers de grade équivalent des Armées (sauf pompiers militaires)	0	0%
532c	Hommes du rang (sauf pompiers militaires)	0	0%
533C		1	0%
533a	Pompiers (y.c. pompiers militaires)	0	0%

533b	Agents techniques forestiers, gardes des espaces naturels	0	0%
533c	Agents de surveillance du patrimoine et des administrations	0	0%
534A		55	1.1%
534a	Agents civils de sécurité et de surveillance	0	0%
534b	Convoyeurs de fonds, gardes du corps, enquêteurs privés et métiers assimilés (salariés)	0	0%
5400		12	0.2%
541A		34	0.7%
541D		3	0.1%
541a	Agents et hôtesses d'accueil et d'information (hors hôtellerie)	0	0%
541d	Standardistes, téléphonistes	0	0%
542A		103	2%
542B		6	0.1%
542a	Secrétaires	0	0%
542b	Dactylos, sténodactylos (sans secrétariat), opérateurs de traitement de texte	0	0%
543A		54	1%
543D		125	2.4%
543a	Employés des services comptables ou financiers	0	0%
543d	Employés administratifs divers d'entreprises	0	0%
544A		7	0.1%
544a	Employés et opérateurs d'exploitation en informatique	0	0%
545A		1	0%
545B		13	0.3%
545C		4	0.1%
545D		1	0%
545a	Employés administratifs des services techniques de la banque	0	0%
545b	Employés des services commerciaux de la banque	0	0%
545c	Employés des services techniques des assurances	0	0%
545d	Employés des services techniques des organismes de sécurité sociale et assimilés	0	0%
546A		1	0%
546B		2	0%
546C		3	0.1%
546D		5	0.1%
546E		9	0.2%
546a	Contrôleurs des transports (personnels roulants)	0	0%
546b	Agents des services commerciaux des transports de voyageurs et du tourisme	0	0%
546c	Employés administratifs d'exploitation des transports de marchandises	0	0%
546d	Hôtesses de l'air et stewards	0	0%
546e	Autres agents et hôtesses d'accompagnement (transports, tourisme)	0	0%
5500		5	0.1%

551A		33	0.6%
551a	Employés de libre service du commerce et magasiniers	0	0%
552A		96	1.8%
552a	Caissiers de magasin	0	0%
553A		20	0.4%
553a	Vendeurs non spécialisés	0	0%
554A		246	4.7%
554B		7	0.1%
554C		1	0%
554D		5	0.1%
554E		64	1.2%
554F		9	0.2%
554G		1	0%
554J		1	0%
554a	Vendeurs en alimentation	0	0%
554b	Vendeurs en ameublement, décor, équipement du foyer	0	0%
554c	Vendeurs en droguerie, bazar, quincaillerie, bricolage	0	0%
554d	Vendeurs du commerce de fleurs	0	0%
554e	Vendeurs en habillement et articles de sport	0	0%
554f	Vendeurs en produits de beauté, de luxe (hors biens culturels) et optique	0	0%
554g	Vendeurs de biens culturels (livres, disques, multimédia, objets d'art)	0	0%
554h	Vendeurs de tabac, presse et articles divers	0	0%
554j	Pompistes et gérants de station-service (salariés ou mandataires)	0	0%
555A		18	0.3%
555a	Vendeurs par correspondance, télévendeurs	0	0%
556a	Vendeurs en gros de biens d'équipement, biens intermédiaires	0	0%
561A		136	2.6%
561D		61	1.2%
561E		17	0.3%
561F		3	0.1%
561a	Serveurs, commis de restaurant, garçons (bar, brasserie, café ou restaurant)	0	0%
561d	Aides de cuisine, apprentis de cuisine et employés polyvalents de la restauration	0	0%
561e	Employés de l'hôtellerie : réception et hall	0	0%
561f	Employés d'étage et employés polyvalents de l'hôtellerie	0	0%
562A		12	0.2%
562B		37	0.7%
562a	Manucures, esthéticiens (salariés)	0	0%
562b	Coiffeurs salariés	0	0%
563A		106	2%

563B		164	3.2%
563C		191	3.7%
563a	Assistantes maternelles, gardiennes d'enfants, familles d'accueil	0	0%
563b	Aides à domicile, aides ménagères, travailleuses familiales	0	0%
563c	Employés de maison et personnels de ménage chez des particuliers	0	0%
564A		7	0.1%
564B		1	0%
564a	Concierges, gardiens d'immeubles	0	0%
564b	Employés des services divers	0	0%
6000		3	0.1%
6200		7	0.1%
621A		1	0%
621B		11	0.2%
621C		5	0.1%
621E		3	0.1%
621G		2	0%
621a	Chefs d'équipe du gros oeuvre et des travaux publics	0	0%
621b	Ouvriers qualifiés du travail du béton	0	0%
621c	Conducteurs qualifiés d'engins de chantiers du bâtiment et des travaux publics	0	0%
621d	Ouvriers des travaux publics en installations électriques et de télécommunications	0	0%
621e	Autres ouvriers qualifiés des travaux publics	0	0%
621f	Ouvriers qualifiés des travaux publics (salariés de l'Etat et des collectivités locales)	0	0%
621g	Mineurs de fond qualifiés et autres ouvriers qualifiés des industries d'extraction (carrières, pétrole, gaz...)	0	0%
622A		1	0%
622B		15	0.3%
622a	Opérateurs qualifiés sur machines automatiques en production électrique ou électronique	0	0%
622b	Câbleurs qualifiés, bobiniers qualifiés	0	0%
622g	Plateformistes, contrôleurs qualifiés de matériel électrique ou électronique	0	0%
623A		1	0%
623B		3	0.1%
623C		7	0.1%
623G		8	0.2%
623a	Chaudronniers-tôliers industriels, opérateurs qualifiés du travail en forge, conducteurs qualifiés d'équipement de formage, traceurs qualifiés	0	0%
623b	Tuyauteurs industriels qualifiés	0	0%
623c	Soudeurs qualifiés sur métaux	0	0%
623f	Opérateurs qualifiés d'usinage des métaux travaillant à l'unité ou en petite série, moulistes qualifiés	0	0%
623g	Opérateurs qualifiés d'usinage des métaux sur autres machines (sauf moulistes)	0	0%

624A		2	0%
624D		3	0.1%
624F		1	0%
624G		1	0%
624a	Monteurs qualifiés d'ensembles mécaniques	0	0%
624d	Monteurs qualifiés en structures métalliques	0	0%
624e	Ouvriers qualifiés de contrôle et d'essais en mécanique	0	0%
624f	Ouvriers qualifiés des traitements thermiques et de surface sur métaux	0	0%
624g	Autres mécaniciens ou ajusteurs qualifiés (ou spécialité non reconnue)	0	0%
625B		1	0%
625C		6	0.1%
625E		5	0.1%
625a	Pilotes d'installation lourde des industries de transformation : agroalimentaire, chimie, plasturgie, énergie	0	0%
625b	Ouvriers qualifiés et agents qualifiés de laboratoire : agroalimentaire, chimie, biologie, pharmacie	0	0%
625c	Autres opérateurs et ouvriers qualifiés de la chimie (y.c. pharmacie) et de la plasturgie	0	0%
625d	Opérateurs de la transformation des viandes	0	0%
625e	Autres opérateurs et ouvriers qualifiés de l'industrie agricole et alimentaire (hors transformation des viandes)	0	0%
625h	Ouvriers qualifiés des autres industries (eau, gaz, énergie, chauffage)	0	0%
626B		6	0.1%
626C		1	0%
626a	Pilotes d'installation lourde des industries de transformation : métallurgie, production verrière, matériaux de construction	0	0%
626b	Autres opérateurs et ouvriers qualifiés : métallurgie, production verrière, matériaux de construction	0	0%
626c	Opérateurs et ouvriers qualifiés des industries lourdes du bois et de la fabrication du papier-carton	0	0%
627B		6	0.1%
627D		3	0.1%
627F		3	0.1%
627a	Opérateurs qualifiés du textile et de la mégisserie	0	0%
627b	Ouvriers qualifiés de la coupe des vêtements et de l'habillement, autres opérateurs de confection qualifiés	0	0%
627c	Ouvriers qualifiés du travail industriel du cuir	0	0%
627d	Ouvriers qualifiés de scierie, de la menuiserie industrielle et de l'ameublement	0	0%
627e	Ouvriers de la photogravure et des laboratoires photographiques et cinématographiques	0	0%
627f	Ouvriers de la composition et de l'impression, ouvriers qualifiés de la brochure, de la reliure et du façonnage du papier-carton	0	0%
628D		2	0%
628E		3	0.1%
628G		76	1.5%
628a	Mécaniciens qualifiés de maintenance, entretien : équipements industriels	0	0%

628b	Electromécaniciens, électriciens qualifiés d'entretien : équipements industriels	0	0%
628c	Régleurs qualifiés d'équipements de fabrication (travail des métaux, mécanique)	0	0%
628d	Régleurs qualifiés d'équipements de fabrication (hors travail des métaux et mécanique)	0	0%
628e	Ouvriers qualifiés de l'assainissement et du traitement des déchets	0	0%
628f	Agents qualifiés de laboratoire (sauf chimie, santé)	0	0%
628g	Ouvriers qualifiés divers de type industriel	0	0%
6300		5	0.1%
631A		26	0.5%
631a	Jardiniers	0	0%
632A		66	1.3%
632B		1	0%
632C		5	0.1%
632D		14	0.3%
632E		4	0.1%
632F		10	0.2%
632G		26	0.5%
632H		1	0%
632J		3	0.1%
632K		2	0%
632a	Maçons qualifiés	0	0%
632b	Ouvriers qualifiés du travail de la pierre	0	0%
632c	Charpentiers en bois qualifiés	0	0%
632d	Menuisiers qualifiés du bâtiment	0	0%
632e	Couvreurs qualifiés	0	0%
632f	Plombiers et chauffagistes qualifiés	0	0%
632g	Peintres et ouvriers qualifiés de pose de revêtements sur supports verticaux	0	0%
632h	Soliers moquetteurs et ouvriers qualifiés de pose de revêtements souples sur supports horizontaux	0	0%
632j	Monteurs qualifiés en agencement, isolation	0	0%
632k	Ouvriers qualifiés d'entretien général des bâtiments	0	0%
633A		4	0.1%
633D		3	0.1%
633a	Electriciens qualifiés de type artisanal (y.c. bâtiment)	0	0%
633b	Dépanneurs qualifiés en radiotélévision, électroménager, matériel électronique (salariés)	0	0%
633c	Electriciens, électroniciens qualifiés en maintenance entretien, réparation : automobile	0	0%
633d	Electriciens, électroniciens qualifiés en maintenance, entretien : équipements non industriels	0	0%
634A		3	0.1%
634B		4	0.1%
634C		9	0.2%
634D		18	0.3%



634a	Carrossiers d'automobiles qualifiés	0	0%
634b	Métalliers, serruriers qualifiés	0	0%
634c	Mécaniciens qualifiés en maintenance, entretien, réparation : automobile	0	0%
634d	Mécaniciens qualifiés de maintenance, entretien : équipements non industriels	0	0%
635A		32	0.6%
635a	Tailleurs et couturières qualifiés, ouvriers qualifiés du travail des étoffes (sauf fabrication de vêtements), ouvriers qualifiés de type artisanal du travail du cuir	0	0%
636A		7	0.1%
636B		1	0%
636C		24	0.5%
636D		86	1.7%
636a	Bouchers (sauf industrie de la viande)	0	0%
636b	Charcutiers (sauf industrie de la viande)	0	0%
636c	Boulangers, pâtisseries (sauf activité industrielle)	0	0%
636d	Cuisiniers et commis de cuisine	0	0%
637B		2	0%
637D		4	0.1%
637a	Modeleurs (sauf modeleurs de métal), mouleurs-noyauteurs à la main, ouvriers qualifiés du travail du verre ou de la céramique à la main	0	0%
637b	Ouvriers d'art	0	0%
637c	Ouvriers et techniciens des spectacles vivants et audiovisuels	0	0%
637d	Ouvriers qualifiés divers de type artisanal	0	0%
6400		1	0%
641A		38	0.7%
641B		13	0.3%
641a	Conducteurs routiers et grands routiers (salariés)	0	0%
641b	Conducteurs de véhicule routier de transport en commun (salariés)	0	0%
642A		4	0.1%
642B		7	0.1%
642a	Conducteurs de taxi (salariés)	0	0%
642b	Conducteurs de voiture particulière (salariés)	0	0%
643A		59	1.1%
643a	Conducteurs livreurs, coursiers (salariés)	0	0%
644a	Conducteurs de véhicule de ramassage des ordures ménagères	0	0%
6500		3	0.1%
651A		3	0.1%
651a	Conducteurs d'engin lourd de levage	0	0%
651b	Conducteurs d'engin lourd de manoeuvre	0	0%
652A		47	0.9%
652B		1	0%

652a	Ouvriers qualifiés de la manutention, conducteurs de chariots élévateurs, caristes	0	0%
652b	Dockers	0	0%
653A		50	1%
653a	Magasiniers qualifiés	0	0%
654A		6	0.1%
654a	Conducteurs qualifiés d'engins de transport guidés	0	0%
655A		2	0%
655a	Autres agents et ouvriers qualifiés (sédentaires) des services d'exploitation des transports	0	0%
656a	Matelots de la marine marchande, capitaines et matelots timoniers de la navigation fluviale (salariés)	0	0%
6700		7	0.1%
671A		5	0.1%
671B		11	0.2%
671a	Ouvriers non qualifiés des travaux publics de l'Etat et des collectivités locales	0	0%
671b	Ouvriers non qualifiés des travaux publics, du travail du béton et de l'extraction, hors Etat et collectivités locales	0	0%
672A		5	0.1%
672a	Ouvriers non qualifiés de l'électricité et de l'électronique	0	0%
673A		4	0.1%
673B		1	0%
673C		7	0.1%
673a	Ouvriers de production non qualifiés travaillant par enlèvement de métal	0	0%
673b	Ouvriers de production non qualifiés travaillant par formage de métal	0	0%
673c	Ouvriers non qualifiés de montage, contrôle en mécanique et travail des métaux	0	0%
674A		5	0.1%
674B		2	0%
674C		14	0.3%
674D		2	0%
674E		1	0%
674a	Ouvriers de production non qualifiés : chimie, pharmacie, plasturgie	0	0%
674b	Ouvriers de production non qualifiés de la transformation des viandes	0	0%
674c	Autres ouvriers de production non qualifiés : industrie agro-alimentaire	0	0%
674d	Ouvriers de production non qualifiés : métallurgie, production verrière, céramique, matériaux de construction	0	0%
674e	Ouvriers de production non qualifiés : industrie lourde du bois, fabrication des papiers et cartons	0	0%
675A		24	0.5%
675B		2	0%
675C		1	0%
675a	Ouvriers de production non qualifiés du textile et de la confection, de la tannerie-mégisserie et du travail du cuir	0	0%
675b	Ouvriers de production non qualifiés du travail du bois et de l'ameublement	0	0%

675c	Ouvriers de production non qualifiés de l'imprimerie, presse, édition	0	0%
676A		76	1.5%
676B		8	0.2%
676C		124	2.4%
676D		5	0.1%
676E		224	4.3%
676a	Manutentionnaires non qualifiés	0	0%
676b	Déménageurs (hors chauffeurs-déménageurs), non qualifiés	0	0%
676c	Ouvriers du tri, de l'emballage, de l'expédition, non qualifiés	0	0%
676d	Agents non qualifiés des services d'exploitation des transports	0	0%
676e	Ouvriers non qualifiés divers de type industriel	0	0%
6800		3	0.1%
681A		45	0.9%
681B		13	0.3%
681a	Ouvriers non qualifiés du gros oeuvre du bâtiment	0	0%
681b	Ouvriers non qualifiés du second oeuvre du bâtiment	0	0%
682A		10	0.2%
682a	Métalliers, serruriers, réparateurs en mécanique non qualifiés	0	0%
683a	Apprentis boulangers, bouchers, charcutiers	0	0%
684A		55	1.1%
684B		7	0.1%
684a	Nettoyeurs	0	0%
684b	Ouvriers non qualifiés de l'assainissement et du traitement des déchets	0	0%
685A		27	0.5%
685a	Ouvriers non qualifiés divers de type artisanal	0	0%
6900		1	0%
691B		6	0.1%
691C		14	0.3%
691D		20	0.4%
691E		70	1.3%
691F		4	0.1%
691a	Conducteurs d'engin agricole ou forestier	0	0%
691b	Ouvriers de l'élevage	0	0%
691c	Ouvriers du maraîchage ou de l'horticulture	0	0%
691d	Ouvriers de la viticulture ou de l'arboriculture fruitière	0	0%
691e	Ouvriers agricoles sans spécialisation particulière	0	0%
691f	Ouvriers de l'exploitation forestière ou de la sylviculture	0	0%
692A		1	0%
692a	Marins-pêcheurs et ouvriers de l'aquaculture	0	0%

7100	Anciens agriculteurs exploitants	0	0%
7200	Anciens artisans, commerçants, chefs d'entreprise	0	0%
7400	Anciens cadres	0	0%
7500	Anciennes professions intermédiaires	0	0%
7700	Anciens employés	0	0%
7800	Anciens ouvriers	0	0%
8100	Chômeurs n'ayant jamais travaillé	0	0%
8300	Militaires du contingent	0	0%
8400	Elèves, étudiants	0	0%
8500	Personnes diverses sans activité professionnelle de moins de 60 ans (sauf retraites)	0	0%
8600	Personnes diverses sans activité professionnelle de 60 ans et plus (sauf retraites)	0	0%

## PCS\_AVMIG: Profession avant la migration d'ego(sur 4 positions) : issue du codage de P\_MIPROF

Fichier de données: indiv

### Aperçu

Valides: 4631 Valeurs manquantes: 0  
Type: Discret Longueur: 8 Intervalle: - Format: character

### Question(s) et instruction(s)

#### MODALITÉS

Valeur	Modalité	Cas	
0000		37	0.8%
1100		5	0.1%
111B		2	0%
111D		4	0.1%
111E		4	0.1%
111F		102	2.2%
111a	Agriculteurs sur petite exploitation de céréales-grandes cultures	0	0%
111b	Maraîchers, horticulteurs sur petite exploitation	0	0%
111c	Viticulteurs, arboriculteurs fruitiers, sur petite exploitation	0	0%
111d	Éleveurs d'herbivores, sur petite exploitation	0	0%
111e	Éleveurs de granivores et éleveurs mixtes, sur petite exploitation	0	0%
111f	Agriculteurs sur petite exploitation sans orientation dominante	0	0%
121a	Agriculteurs sur moyenne exploitation de céréales-grandes cultures	0	0%
121b	Maraîchers, horticulteurs sur moyenne exploitation	0	0%
121c	Viticulteurs, arboriculteurs fruitiers, sur moyenne exploitation	0	0%
121d	Éleveurs d'herbivores sur moyenne exploitation	0	0%

121e	Éleveurs de granivores et éleveurs mixtes, sur moyenne exploitation	0	0%
121f	Agriculteurs sur moyenne exploitation sans orientation dominante	0	0%
122B		1	0%
122C		6	0.1%
122a	Entrepreneurs de travaux agricoles à façon, de 0 à 9 salariés	0	0%
122b	Exploitants forestiers indépendants, de 0 à 9 salariés	0	0%
122c	Patrons pêcheurs et aquaculteurs, de 0 à 9 salariés	0	0%
131a	Agriculteurs sur grande exploitation de céréales-grandes cultures	0	0%
131b	Maraîchers, horticulteurs, sur grande exploitation	0	0%
131c	Viticulteurs, arboriculteurs fruitiers, sur grande exploitation	0	0%
131d	Éleveurs d'herbivores, sur grande exploitation	0	0%
131e	Éleveurs de granivores et éleveurs mixtes, sur grande exploitation	0	0%
131f	Agriculteurs sur grande exploitation sans orientation dominante	0	0%
2000		1	0%
2100		6	0.1%
211A		20	0.4%
211B		6	0.1%
211D		4	0.1%
211E		5	0.1%
211F		9	0.2%
211G		1	0%
211a	Artisans maçons	0	0%
211b	Artisans menuisiers du bâtiment, charpentiers en bois	0	0%
211c	Artisans couvreurs	0	0%
211d	Artisans plombiers, chauffagistes	0	0%
211e	Artisans électriciens du bâtiment	0	0%
211f	Artisans de la peinture et des finitions du bâtiment	0	0%
211g	Artisans serruriers, métalliers	0	0%
211h	Artisans en terrassement, travaux publics	0	0%
211j	Entrepreneurs en parcs et jardins, paysagistes	0	0%
212B		3	0.1%
212a	Artisans mécaniciens en machines agricoles	0	0%
212b	Artisans chaudronniers	0	0%
212c	Artisans en mécanique générale, fabrication et travail des métaux (hors horlogerie et matériel de précision)	0	0%
212d	Artisans divers de fabrication de machines	0	0%
213A		50	1.1%
213a	Artisans de l'habillement, du textile et du cuir	0	0%
214A		1	0%

214E		8	0.2%
214F		4	0.1%
214a	Artisans de l'ameublement	0	0%
214b	Artisans du travail mécanique du bois	0	0%
214c	Artisans du papier, de l'imprimerie et de la reproduction	0	0%
214d	Artisans de fabrication en matériaux de construction (hors artisanat d'art)	0	0%
214e	Artisans d'art	0	0%
214f	Autres artisans de fabrication (y.c. horlogers, matériel de précision)	0	0%
215A		5	0.1%
215B		4	0.1%
215a	Artisans boulangers, pâtisseries, de 0 à 9 salariés	0	0%
215b	Artisans bouchers, de 0 à 9 salariés	0	0%
215c	Artisans charcutiers, de 0 à 9 salariés	0	0%
215d	Autres artisans de l'alimentation, de 0 à 9 salariés	0	0%
216A		10	0.2%
216B		4	0.1%
216C		6	0.1%
216a	Artisans mécaniciens réparateurs d'automobiles	0	0%
216b	Artisans tôliers-carrossiers d'automobiles	0	0%
216c	Artisans réparateurs divers	0	0%
217A		12	0.3%
217C		33	0.7%
217E		3	0.1%
217a	Conducteurs de taxis, ambulanciers et autres artisans du transport, de 0 à 9 salariés	0	0%
217b	Artisans déménageurs, de 0 à 9 salariés	0	0%
217c	Artisans coiffeurs, manucures, esthéticiens, de 0 à 9 salariés	0	0%
217d	Artisans teinturiers, blanchisseurs, de 0 à 9 salariés	0	0%
217e	Artisans des services divers, de 0 à 9 salariés	0	0%
218A		11	0.2%
218a	Transporteurs indépendants routiers et fluviaux, de 0 à 9 salariés	0	0%
219A		6	0.1%
219a	Aides familiaux non salariés ou associés d'artisans, effectuant un travail administratif ou commercial	0	0%
2200		16	0.3%
221A		2	0%
221B		3	0.1%
221a	Petits et moyens grossistes en alimentation, de 0 à 9 salariés	0	0%
221b	Petits et moyens grossistes en produits non alimentaires, de 0 à 9 salariés	0	0%
222A		6	0.1%

222B		7	0.2%
222a	Petits et moyens détaillants en alimentation spécialisée, de 0 à 9 salariés	0	0%
222b	Petits et moyens détaillants en alimentation générale, de 0 à 9 salariés	0	0%
223A		4	0.1%
223B		1	0%
223C		1	0%
223D		12	0.3%
223E		6	0.1%
223F		1	0%
223G		1	0%
223H		1	0%
223a	Détaillants en ameublement, décor, équipement du foyer, de 0 à 9 salariés	0	0%
223b	Détaillants en droguerie, bazar, quincaillerie, bricolage, de 0 à 9 salariés	0	0%
223c	Fleuristes, de 0 à 9 salariés	0	0%
223d	Détaillants en habillement et articles de sport, de 0 à 9 salariés	0	0%
223e	Détaillants en produits de beauté, de luxe (hors biens culturels), de 0 à 9 salariés	0	0%
223f	Détaillants en biens culturels (livres, disques, multimédia, objets d'art), de 0 à 9 salariés	0	0%
223g	Détaillants en tabac, presse et articles divers, de 0 à 9 salariés	0	0%
223h	Exploitants et gérants libres de station-service, de 0 à 9 salariés	0	0%
224A		32	0.7%
224C		1	0%
224a	Exploitants de petit restaurant, café-restaurant, de 0 à 2 salariés	0	0%
224b	Exploitants de petit café, débit de boisson, associé ou non à une autre activité hors restauration, de 0 à 2 salariés	0	0%
224c	Exploitants de petit hôtel, hôtel-restaurant, de 0 à 2 salariés	0	0%
224d	Exploitants de café, restaurant, hôtel, de 3 à 9 salariés	0	0%
225A		15	0.3%
225a	Intermédiaires indépendants du commerce, de 0 à 9 salariés	0	0%
226C		1	0%
226a	Agents généraux et courtiers d'assurance indépendants, de 0 à 9 salariés	0	0%
226b	Agents de voyage et auxiliaires de transports indépendants, de 0 à 9 salariés	0	0%
226c	Agents immobiliers indépendants, de 0 à 9 salariés	0	0%
227A		2	0%
227B		1	0%
227D		238	5.1%
227a	Indépendants gestionnaires de spectacle ou de service récréatif, de 0 à 9 salariés	0	0%
227b	Indépendants gestionnaires d'établissements privés (enseignement, santé, social), de 0 à 9 salariés	0	0%
227c	Astrologues, professionnels de la parapsychologie, guérisseurs, de 0 à 9 salariés	0	0%
227d	Autres indépendants divers prestataires de services, de 0 à 9 salariés	0	0%

2300		3	0.1%
231a	Chefs de grande entreprise de 500 salariés et plus	0	0%
232a	Chefs de moyenne entreprise, de 50 à 499 salariés	0	0%
233A		1	0%
233B		2	0%
233D		1	0%
233a	Chefs d'entreprise du bâtiment et des travaux publics, de 10 à 49 salariés	0	0%
233b	Chefs d'entreprise de l'industrie ou des transports, de 10 à 49 salariés	0	0%
233c	Chefs d'entreprise commerciale, de 10 à 49 salariés	0	0%
233d	Chefs d'entreprise de services, de 10 à 49 salariés	0	0%
3000		3	0.1%
3100		1	0%
311A		1	0%
311B		3	0.1%
311C		5	0.1%
311D		7	0.2%
311E		2	0%
311a	Médecins libéraux spécialistes	0	0%
311b	Médecins libéraux généralistes	0	0%
311c	Chirurgiens dentistes (libéraux ou salariés)	0	0%
311d	Psychologues, psychanalystes, psychothérapeutes (non médecins)	0	0%
311e	Vétérinaires (libéraux ou salariés)	0	0%
311f	Pharmaciens libéraux	0	0%
312A		8	0.2%
312C		1	0%
312D		4	0.1%
312E		4	0.1%
312F		3	0.1%
312a	Avocats	0	0%
312b	Notaires	0	0%
312c	Experts comptables, comptables agréés, libéraux	0	0%
312d	Conseils et experts libéraux en études économiques, organisation et recrutement, gestion et fiscalité	0	0%
312e	Ingénieurs conseils libéraux en études techniques	0	0%
312f	Architectes libéraux	0	0%
312g	Géomètres-experts, huissiers de justice, officiers ministériels, professions libérales diverses	0	0%
313a	Aides familiaux non salariés de professions libérales effectuant un travail administratif	0	0%
3300		3	0.1%
331a	Personnels de direction de la fonction publique (Etat, collectivités locales, hôpitaux)	0	0%



332A		10	0.2%
332a	Ingénieurs de l'Etat (y.c. ingénieurs militaires) et assimilés	0	0%
332b	Ingénieurs des collectivités locales et des hôpitaux	0	0%
333B		2	0%
333E		41	0.9%
333F		5	0.1%
333a	Magistrats	0	0%
333b	Inspecteurs et autres personnels de catégorie A des Impôts, du Trésor et des Douanes	0	0%
333c	Cadres de la Poste	0	0%
333d	Cadres administratifs de France Télécom (statut public)	0	0%
333e	Autres personnels administratifs de catégorie A de l'Etat (hors Enseignement, Patrimoine, Impôts, Trésor, Douanes)	0	0%
333f	Personnels administratifs de catégorie A des collectivités locales et hôpitaux publics (hors Enseignement, Patrimoine)	0	0%
334A		1	0%
334a	Officiers des Armées et de la Gendarmerie (sauf officiers généraux)	0	0%
335a	Personnes exerçant un mandat politique ou syndical	0	0%
341A		78	1.7%
341B		2	0%
341a	Professeurs agrégés et certifiés de l'enseignement secondaire	0	0%
341b	Chefs d'établissement de l'enseignement secondaire et inspecteurs	0	0%
342A		14	0.3%
342E		30	0.6%
342a	Enseignants de l'enseignement supérieur	0	0%
342e	Chercheurs de la recherche publique	0	0%
343A		1	0%
343a	Psychologues spécialistes de l'orientation scolaire et professionnelle	0	0%
344A		31	0.7%
344C		7	0.2%
344D		5	0.1%
344a	Médecins hospitaliers sans activité libérale	0	0%
344b	Médecins salariés non hospitaliers	0	0%
344c	Internes en médecine, odontologie et pharmacie	0	0%
344d	Pharmaciens salariés	0	0%
3500		2	0%
351A		1	0%
351a	Bibliothécaires, archivistes, conservateurs et autres cadres du patrimoine (fonction publique)	0	0%
352A		13	0.3%
352B		2	0%
352a	Journalistes (y. c. rédacteurs en chef)	0	0%

352b	Auteurs littéraires, scénaristes, dialoguistes	0	0%
353B		1	0%
353C		2	0%
353a	Directeurs de journaux, administrateurs de presse, directeurs d'éditions (littéraire, musicale, audiovisuelle et multimédia)	0	0%
353b	Directeurs, responsables de programmation et de production de l'audiovisuel et des spectacles	0	0%
353c	Cadres artistiques et technico-artistiques de la réalisation de l'audiovisuel et des spectacles	0	0%
354A		5	0.1%
354B		29	0.6%
354C		5	0.1%
354D		15	0.3%
354G		10	0.2%
354a	Artistes plasticiens	0	0%
354b	Artistes+B493 de la musique et du chant	0	0%
354c	Artistes dramatiques	0	0%
354d	Artistes de la danse, du cirque et des spectacles divers	0	0%
354g	Professeurs d'art (hors établissements scolaires)	0	0%
3700		15	0.3%
371a	Cadres d'état-major administratifs, financiers, commerciaux des grandes entreprises	0	0%
372A		4	0.1%
372B		5	0.1%
372C		7	0.2%
372E		2	0%
372a	Cadres chargés d'études économiques, financières, commerciales	0	0%
372b	Cadres de l'organisation ou du contrôle des services administratifs et financiers	0	0%
372c	Cadres spécialistes des ressources humaines et du recrutement	0	0%
372d	Cadres spécialistes de la formation	0	0%
372e	Juristes	0	0%
372f	Cadres de la documentation, de l'archivage (hors fonction publique)	0	0%
373C		14	0.3%
373D		29	0.6%
373a	Cadres des services financiers ou comptables des grandes entreprises	0	0%
373b	Cadres des autres services administratifs des grandes entreprises	0	0%
373c	Cadres des services financiers ou comptables des petites et moyennes entreprises	0	0%
373d	Cadres des autres services administratifs des petites et moyennes entreprises	0	0%
374A		4	0.1%
374B		13	0.3%
374D		24	0.5%
374a	Cadres de l'exploitation des magasins de vente du commerce de détail	0	0%

374b	Chefs de produits, acheteurs du commerce et autres cadres de la mercatique	0	0%
374c	Cadres commerciaux des grandes entreprises (hors commerce de détail)	0	0%
374d	Cadres commerciaux des petites et moyennes entreprises (hors commerce de détail)	0	0%
375B		2	0%
375a	Cadres de la publicité	0	0%
375b	Cadres des relations publiques et de la communication	0	0%
376A		1	0%
376B		1	0%
376C		2	0%
376G		1	0%
376a	Cadres des marchés financiers	0	0%
376b	Cadres des opérations bancaires	0	0%
376c	Cadres commerciaux de la banque	0	0%
376d	Chefs d'établissements et responsables de l'exploitation bancaire	0	0%
376e	Cadres des services techniques des assurances	0	0%
376f	Cadres des services techniques des organismes de sécurité sociale et assimilés	0	0%
376g	Cadres de l'immobilier	0	0%
377A		2	0%
377a	Cadres de l'hôtellerie et de la restauration	0	0%
3800		6	0.1%
380a	Directeurs techniques des grandes entreprises	0	0%
381a	Ingénieurs et cadres d'étude et d'exploitation de l'agriculture, la pêche, les eaux et forêts	0	0%
382A		1	0%
382B		9	0.2%
382C		5	0.1%
382a	Ingénieurs et cadres d'étude du bâtiment et des travaux publics	0	0%
382b	Architectes salariés	0	0%
382c	Ingénieurs, cadres de chantier et conducteurs de travaux (cadres) du bâtiment et des travaux publics	0	0%
382d	Ingénieurs et cadres technico-commerciaux en bâtiment, travaux publics	0	0%
383A		6	0.1%
383a	Ingénieurs et cadres d'étude, recherche et développement en électricité, électronique	0	0%
383b	Ingénieurs et cadres de fabrication en matériel électrique, électronique	0	0%
383c	Ingénieurs et cadres technico-commerciaux en matériel électrique ou électronique professionnel	0	0%
384A		1	0%
384B		32	0.7%
384a	Ingénieurs et cadres d'étude, recherche et développement en mécanique et travail des métaux	0	0%
384b	Ingénieurs et cadres de fabrication en mécanique et travail des métaux	0	0%
384c	Ingénieurs et cadres technico-commerciaux en matériel mécanique professionnel	0	0%

385A		5	0.1%
385a	Ingénieurs et cadres d'étude, recherche et développement des industries de transformation (agroalimentaire, chimie, métallurgie, matériaux lourds)	0	0%
385b	Ingénieurs et cadres de fabrication des industries de transformation (agroalimentaire, chimie, métallurgie, matériaux lourds)	0	0%
385c	Ingénieurs et cadres technico-commerciaux des industries de transformations (biens intermédiaires)	0	0%
386A		1	0%
386E		1	0%
386a	Ingénieurs et cadres d'étude, recherche et développement des autres industries (imprimerie, matériaux souples, ameublement et bois, énergie, eau)	0	0%
386d	Ingénieurs et cadres de la production et de la distribution d'énergie, eau	0	0%
386e	Ingénieurs et cadres de fabrication des autres industries (imprimerie, matériaux souples, ameublement et bois)	0	0%
387B		5	0.1%
387C		1	0%
387D		15	0.3%
387E		2	0%
387F		1	0%
387a	Ingénieurs et cadres des achats et approvisionnements industriels	0	0%
387b	Ingénieurs et cadres de la logistique, du planning et de l'ordonnancement	0	0%
387c	Ingénieurs et cadres des méthodes de production	0	0%
387d	Ingénieurs et cadres du contrôle-qualité	0	0%
387e	Ingénieurs et cadres de la maintenance, de l'entretien et des travaux neufs	0	0%
387f	Ingénieurs et cadres techniques de l'environnement	0	0%
388C		25	0.5%
388E		2	0%
388a	Ingénieurs et cadres d'étude, recherche et développement en informatique	0	0%
388b	Ingénieurs et cadres d'administration, maintenance, support et services aux utilisateurs en informatique	0	0%
388c	Chefs de projets informatiques, responsables informatiques	0	0%
388d	Ingénieurs et cadres technico-commerciaux en informatique et télécommunications	0	0%
388e	Ingénieurs et cadres spécialistes des télécommunications	0	0%
389A		3	0.1%
389B		3	0.1%
389C		1	0%
389a	Ingénieurs et cadres techniques de l'exploitation des transports	0	0%
389b	Officiers et cadres navigants techniques et commerciaux de l'aviation civile	0	0%
389c	Officiers et cadres navigants techniques de la marine marchande	0	0%
4000		2	0%
4200		6	0.1%

421A		17	0.4%
421B		33	0.7%
421a	Instituteurs	0	0%
421b	Professeurs des écoles	0	0%
422A		46	1%
422B		2	0%
422C		19	0.4%
422D		2	0%
422E		13	0.3%
422a	Professeurs d'enseignement général des collèges	0	0%
422b	Professeurs de lycée professionnel	0	0%
422c	Maîtres auxiliaires et professeurs contractuels de l'enseignement secondaire	0	0%
422d	Conseillers principaux d'éducation	0	0%
422e	Surveillants et aides-éducateurs des établissements d'enseignement	0	0%
423A		1	0%
423B		9	0.2%
423a	Moniteurs d'école de conduite	0	0%
423b	Formateurs et animateurs de formation continue	0	0%
424A		27	0.6%
424a	Moniteurs et éducateurs sportifs, sportifs professionnels	0	0%
425a	Sous-bibliothécaires, cadres intermédiaires du patrimoine	0	0%
431A		3	0.1%
431C		3	0.1%
431D		1	0%
431E		4	0.1%
431F		34	0.7%
431G		3	0.1%
431a	Cadres infirmiers et assimilés	0	0%
431b	Infirmiers psychiatriques	0	0%
431c	Puéricultrices	0	0%
431d	Infirmiers spécialisés (autres qu'infirmiers psychiatriques et puéricultrices)	0	0%
431e	Sages-femmes (libérales ou salariées)	0	0%
431f	Infirmiers en soins généraux, salariés	0	0%
431g	Infirmiers libéraux	0	0%
432A		6	0.1%
432B		8	0.2%
432D		1	0%
432a	Masseurs-kinésithérapeutes rééducateurs, libéraux	0	0%
432b	Masseurs-kinésithérapeutes rééducateurs, salariés	0	0%

432c	Autres spécialistes de la rééducation, libéraux	0	0%
432d	Autres spécialistes de la rééducation, salariés	0	0%
433A		11	0.2%
433B		1	0%
433C		2	0%
433D		9	0.2%
433a	Techniciens médicaux	0	0%
433b	Opticiens lunetiers et audioprothésistes (indépendants et salariés)	0	0%
433c	Autres spécialistes de l'appareillage médical (indépendants et salariés)	0	0%
433d	Préparateurs en pharmacie	0	0%
434B		4	0.1%
434D		15	0.3%
434G		1	0%
434a	Cadres de l'intervention socio-éducative	0	0%
434b	Assistants de service social	0	0%
434c	Conseillers en économie sociale familiale	0	0%
434d	Educateurs spécialisés	0	0%
434e	Moniteurs éducateurs	0	0%
434f	Educateurs techniques spécialisés, moniteurs d'atelier	0	0%
434g	Educateurs de jeunes enfants	0	0%
435B		17	0.4%
435a	Directeurs de centres socioculturels et de loisirs	0	0%
435b	Animateurs socioculturels et de loisirs	0	0%
4400		1	0%
441A		6	0.1%
441B		1	0%
441a	Clergé séculier	0	0%
441b	Clergé régulier	0	0%
4500		3	0.1%
451A		1	0%
451C		3	0.1%
451E		25	0.5%
451F		3	0.1%
451a	Professions intermédiaires de la Poste	0	0%
451b	Professions intermédiaires administratives de France Télécom (statut public)	0	0%
451c	Contrôleurs des Impôts, du Trésor, des Douanes et assimilés	0	0%
451d	Ingénieurs du contrôle de la navigation aérienne	0	0%
451e	Autres personnels administratifs de catégorie B de l'Etat (hors Enseignement, Patrimoine, Impôts, Trésor, Douanes)	0	0%

451f	Personnels administratifs de catégorie B des collectivités locales et des hôpitaux (hors Enseignement, Patrimoine)	0	0%
452A		2	0%
452B		1	0%
452a	Inspecteurs et officiers de police	0	0%
452b	Adjudants-chefs, adjudants et sous-officiers de rang supérieur de l'Armée et de la Gendarmerie	0	0%
4600		8	0.2%
461A		32	0.7%
461D		18	0.4%
461E		16	0.3%
461F		12	0.3%
461a	Personnel de secrétariat de niveau supérieur, secrétaires de direction (non cadres)	0	0%
461d	Maîtrise et techniciens des services financiers ou comptables	0	0%
461e	Maîtrise et techniciens administratifs des services juridiques ou du personnel	0	0%
461f	Maîtrise et techniciens administratifs des autres services administratifs	0	0%
462A		5	0.1%
462B		4	0.1%
462C		4	0.1%
462D		3	0.1%
462E		4	0.1%
462a	Chefs de petites surfaces de vente (salariés ou mandataires)	0	0%
462b	Maîtrise de l'exploitation des magasins de vente	0	0%
462c	Acheteurs non classés cadres, aides-acheteurs	0	0%
462d	Animateurs commerciaux des magasins de vente, marchandiseurs (non cadres)	0	0%
462e	Autres professions intermédiaires commerciales (sauf techniciens des forces de vente)	0	0%
463B		1	0%
463D		4	0.1%
463E		70	1.5%
463a	Techniciens commerciaux et technico-commerciaux, représentants en informatique	0	0%
463b	Techniciens commerciaux et technico-commerciaux, représentants en biens d'équipement, en biens intermédiaires, commerce interindustriel (hors informatique)	0	0%
463c	Techniciens commerciaux et technico-commerciaux, représentants en biens de consommation auprès d'entreprises	0	0%
463d	Techniciens commerciaux et technico-commerciaux, représentants en services auprès d'entreprises ou de professionnels (hors banque, assurance, informatique)	0	0%
463e	Techniciens commerciaux et technico-commerciaux, représentants auprès de particuliers (hors banque, assurance, informatique)	0	0%
464A		4	0.1%
464B		37	0.8%
464a	Assistants de la publicité, des relations publiques (indépendants ou salariés)	0	0%
464b	Interprètes, traducteurs (indépendants ou salariés)	0	0%

465A		33	0.7%
465B		4	0.1%
465C		11	0.2%
465a	Concepteurs et assistants techniques des arts graphiques, de la mode et de la décoration (indépendants et salariés)	0	0%
465b	Assistants techniques de la réalisation des spectacles vivants et audiovisuels (indépendants ou salariés)	0	0%
465c	Photographes (indépendants et salariés)	0	0%
466A		6	0.1%
466C		3	0.1%
466a	Responsables commerciaux et administratifs des transports de voyageurs et du tourisme (non cadres)	0	0%
466b	Responsables commerciaux et administratifs des transports de marchandises (non cadres)	0	0%
466c	Responsables d'exploitation des transports de voyageurs et de marchandises (non cadres)	0	0%
467A		3	0.1%
467C		8	0.2%
467a	Chargés de clientèle bancaire	0	0%
467b	Techniciens des opérations bancaires	0	0%
467c	Professions intermédiaires techniques et commerciales des assurances	0	0%
467d	Professions intermédiaires techniques des organismes de sécurité sociale	0	0%
468A		5	0.1%
468B		3	0.1%
468a	Maîtrise de restauration : salle et service	0	0%
468b	Maîtrise de l'hébergement : hall et étages	0	0%
4700		8	0.2%
471A		4	0.1%
471B		2	0%
471a	Techniciens d'étude et de conseil en agriculture, eaux et forêt	0	0%
471b	Techniciens d'exploitation et de contrôle de la production en agriculture, eaux et forêt	0	0%
472A		1	0%
472B		2	0%
472C		6	0.1%
472D		3	0.1%
472a	Dessinateurs en bâtiment, travaux publics	0	0%
472b	Géomètres, topographes	0	0%
472c	Métreurs et techniciens divers du bâtiment et des travaux publics	0	0%
472d	Techniciens des travaux publics de l'Etat et des collectivités locales	0	0%
473B		12	0.3%
473C		10	0.2%
473a	Dessinateurs en électricité, électromécanique et électronique	0	0%



473b	Techniciens de recherche-développement et des méthodes de fabrication en électricité, électromécanique et électronique	0	0%
473c	Techniciens de fabrication et de contrôle-qualité en électricité, électromécanique et électronique	0	0%
474B		1	0%
474C		12	0.3%
474a	Dessinateurs en construction mécanique et travail des métaux	0	0%
474b	Techniciens de recherche-développement et des méthodes de fabrication en construction mécanique et travail des métaux	0	0%
474c	Techniciens de fabrication et de contrôle-qualité en construction mécanique et travail des métaux	0	0%
475B		6	0.1%
475a	Techniciens de recherche-développement et des méthodes de production des industries de transformation	0	0%
475b	Techniciens de production et de contrôle-qualité des industries de transformation	0	0%
476B		2	0%
476a	Assistants techniques, techniciens de l'imprimerie et de l'édition	0	0%
476b	Techniciens de l'industrie des matériaux souples, de l'ameublement et du bois	0	0%
477A		1	0%
477a	Techniciens de la logistique, du planning et de l'ordonnancement	0	0%
477b	Techniciens d'installation et de maintenance des équipements industriels (électriques, électromécaniques, mécaniques, hors informatique)	0	0%
477c	Techniciens d'installation et de maintenance des équipements non industriels (hors informatique et télécommunications)	0	0%
477d	Techniciens de l'environnement et du traitement des pollutions	0	0%
478A		23	0.5%
478D		3	0.1%
478a	Techniciens d'étude et de développement en informatique	0	0%
478b	Techniciens de production, d'exploitation en informatique	0	0%
478c	Techniciens d'installation, de maintenance, support et services aux utilisateurs en informatique	0	0%
478d	Techniciens des télécommunications et de l'informatique des réseaux	0	0%
479A		5	0.1%
479B		33	0.7%
479a	Techniciens des laboratoires de recherche publique ou de l'enseignement	0	0%
479b	Experts salariés ou indépendants de niveau technicien, techniciens divers	0	0%
4800		6	0.1%
480A		1	0%
480B		2	0%
480a	Contremaîtres et agents d'encadrement (non cadres) en agriculture, sylviculture	0	0%
480b	Maîtres d'équipage de la marine marchande et de la pêche	0	0%
481A		2	0%
481B		4	0.1%
481a	Conducteurs de travaux (non cadres)	0	0%

481b	Chefs de chantier (non cadres)	0	0%
482A		1	0%
482a	Agents de maîtrise en fabrication de matériel électrique, électronique	0	0%
483A		15	0.3%
483a	Agents de maîtrise en construction mécanique, travail des métaux	0	0%
484A		5	0.1%
484a	Agents de maîtrise en fabrication : agroalimentaire, chimie, plasturgie, pharmacie.	0	0%
484b	Agents de maîtrise en fabrication : métallurgie, matériaux lourds et autres industries de transformation	0	0%
485A		1	0%
485B		3	0.1%
485a	Agents de maîtrise et techniciens en production et distribution d'énergie, eau, chauffage	0	0%
485b	Agents de maîtrise en fabrication des autres industries (imprimerie, matériaux souples, ameublement et bois)	0	0%
486D		1	0%
486E		1	0%
486a	Agents de maîtrise en maintenance, installation en électricité, électromécanique et électronique	0	0%
486d	Agents de maîtrise en maintenance, installation en mécanique	0	0%
486e	Agents de maîtrise en entretien général, installation, travaux neufs (hors mécanique, électromécanique, électronique)	0	0%
487A		16	0.3%
487B		1	0%
487a	Responsables d'entrepôt, de magasinage	0	0%
487b	Responsables du tri, de l'emballage, de l'expédition et autres responsables de la manutention	0	0%
488A		3	0.1%
488B		2	0%
488a	Maîtrise de restauration : cuisine/production	0	0%
488b	Maîtrise de restauration : gestion d'établissement	0	0%
5000		3	0.1%
5200		5	0.1%
521A		5	0.1%
521a	Employés de la Poste	0	0%
521b	Employés de France Télécom (statut public)	0	0%
522A		2	0%
522a	Agents de constatation ou de recouvrement des Impôts, du Trésor, des Douanes	0	0%
523A		84	1.8%
523a	Adjoints administratifs de la fonction publique (y.c. enseignement)	0	0%
524A		7	0.2%
524a	Agents administratifs de la fonction publique (y.c. enseignement)	0	0%
525A		6	0.1%

525C		12	0.3%
525D		6	0.1%
525a	Agents de service des établissements primaires	0	0%
525b	Agents de service des autres établissements d'enseignement	0	0%
525c	Agents de service de la fonction publique (sauf écoles, hôpitaux)	0	0%
525d	Agents de service hospitaliers (de la fonction publique ou du secteur privé)	0	0%
526A		20	0.4%
526B		9	0.2%
526C		1	0%
526E		1	0%
526a	Aides-soignants (de la fonction publique ou du secteur privé)	0	0%
526b	Assistants dentaires, médicaux et vétérinaires, aides de techniciens médicaux	0	0%
526c	Auxiliaires de puériculture	0	0%
526d	Aides médico-psychologiques	0	0%
526e	Ambulanciers salariés (du secteur public ou du secteur privé)	0	0%
531A		15	0.3%
531C		2	0%
531a	Agents de police de l'Etat	0	0%
531b	Agents des polices municipales	0	0%
531c	Surveillants de l'administration pénitentiaire	0	0%
532A		5	0.1%
532B		2	0%
532C		22	0.5%
532a	Gendarmes (de grade inférieur à adjudant)	0	0%
532b	Sergents et sous-officiers de grade équivalent des Armées (sauf pompiers militaires)	0	0%
532c	Hommes du rang (sauf pompiers militaires)	0	0%
533B		1	0%
533a	Pompiers (y.c. pompiers militaires)	0	0%
533b	Agents techniques forestiers, gardes des espaces naturels	0	0%
533c	Agents de surveillance du patrimoine et des administrations	0	0%
534A		24	0.5%
534B		3	0.1%
534a	Agents civils de sécurité et de surveillance	0	0%
534b	Convoyeurs de fonds, gardes du corps, enquêteurs privés et métiers assimilés (salariés)	0	0%
5400		14	0.3%
541A		16	0.3%
541D		2	0%
541a	Agents et hôtesses d'accueil et d'information (hors hôtellerie)	0	0%
541d	Standardistes, téléphonistes	0	0%

542A		109	2.4%
542B		4	0.1%
542a	Secrétaires	0	0%
542b	Dactylos, sténodactylos (sans secrétariat), opérateurs de traitement de texte	0	0%
543A		60	1.3%
543D		55	1.2%
543a	Employés des services comptables ou financiers	0	0%
543d	Employés administratifs divers d'entreprises	0	0%
544A		11	0.2%
544a	Employés et opérateurs d'exploitation en informatique	0	0%
545B		12	0.3%
545C		3	0.1%
545a	Employés administratifs des services techniques de la banque	0	0%
545b	Employés des services commerciaux de la banque	0	0%
545c	Employés des services techniques des assurances	0	0%
545d	Employés des services techniques des organismes de sécurité sociale et assimilés	0	0%
546A		1	0%
546B		9	0.2%
546C		1	0%
546D		2	0%
546E		18	0.4%
546a	Contrôleurs des transports (personnels roulants)	0	0%
546b	Agents des services commerciaux des transports de voyageurs et du tourisme	0	0%
546c	Employés administratifs d'exploitation des transports de marchandises	0	0%
546d	Hôtesse de l'air et stewards	0	0%
546e	Autres agents et hôtesse d'accompagnement (transports, tourisme)	0	0%
5500		11	0.2%
551A		3	0.1%
551a	Employés de libre service du commerce et magasiniers	0	0%
552A		34	0.7%
552a	Caissiers de magasin	0	0%
553A		2	0%
553a	Vendeurs non spécialisés	0	0%
554A		192	4.1%
554B		6	0.1%
554C		2	0%
554D		1	0%
554E		21	0.5%
554F		6	0.1%

554G		4	0.1%
554H		1	0%
554J		9	0.2%
554a	Vendeurs en alimentation	0	0%
554b	Vendeurs en ameublement, décor, équipement du foyer	0	0%
554c	Vendeurs en droguerie, bazar, quincaillerie, bricolage	0	0%
554d	Vendeurs du commerce de fleurs	0	0%
554e	Vendeurs en habillement et articles de sport	0	0%
554f	Vendeurs en produits de beauté, de luxe (hors biens culturels) et optique	0	0%
554g	Vendeurs de biens culturels (livres, disques, multimédia, objets d'art)	0	0%
554h	Vendeurs de tabac, presse et articles divers	0	0%
554j	Pompistes et gérants de station-service (salariés ou mandataires)	0	0%
555A		9	0.2%
555a	Vendeurs par correspondance, télévendeurs	0	0%
556a	Vendeurs en gros de biens d'équipement, biens intermédiaires	0	0%
5600		4	0.1%
561A		129	2.8%
561D		38	0.8%
561E		21	0.5%
561F		3	0.1%
561a	Serveurs, commis de restaurant, garçons (bar, brasserie, café ou restaurant)	0	0%
561d	Aides de cuisine, apprentis de cuisine et employés polyvalents de la restauration	0	0%
561e	Employés de l'hôtellerie : réception et hall	0	0%
561f	Employés d'étage et employés polyvalents de l'hôtellerie	0	0%
562A		9	0.2%
562B		50	1.1%
562a	Manucures, esthéticiens (salariés)	0	0%
562b	Coiffeurs salariés	0	0%
563A		34	0.7%
563B		22	0.5%
563C		70	1.5%
563a	Assistants maternelles, gardiennes d'enfants, familles d'accueil	0	0%
563b	Aides à domicile, aides ménagères, travailleuses familiales	0	0%
563c	Employés de maison et personnels de ménage chez des particuliers	0	0%
564B		6	0.1%
564a	Concierges, gardiens d'immeubles	0	0%
564b	Employés des services divers	0	0%
6000		1	0%
6200		6	0.1%

621B		15	0.3%
621C		5	0.1%
621E		3	0.1%
621F		1	0%
621G		2	0%
621a	Chefs d'équipe du gros oeuvre et des travaux publics	0	0%
621b	Ouvriers qualifiés du travail du béton	0	0%
621c	Conducteurs qualifiés d'engins de chantiers du bâtiment et des travaux publics	0	0%
621d	Ouvriers des travaux publics en installations électriques et de télécommunications	0	0%
621e	Autres ouvriers qualifiés des travaux publics	0	0%
621f	Ouvriers qualifiés des travaux publics (salariés de l'Etat et des collectivités locales)	0	0%
621g	Mineurs de fond qualifiés et autres ouvriers qualifiés des industries d'extraction (carrières, pétrole, gaz...)	0	0%
622B		23	0.5%
622a	Opérateurs qualifiés sur machines automatiques en production électrique ou électronique	0	0%
622b	Câbleurs qualifiés, bobiniers qualifiés	0	0%
622g	Plateformistes, contrôleurs qualifiés de matériel électrique ou électronique	0	0%
623A		2	0%
623C		14	0.3%
623G		6	0.1%
623a	Chaudronniers-tôliers industriels, opérateurs qualifiés du travail en forge, conducteurs qualifiés d'équipement de formage, traceurs qualifiés	0	0%
623b	Tuyauteurs industriels qualifiés	0	0%
623c	Soudeurs qualifiés sur métaux	0	0%
623f	Opérateurs qualifiés d'usinage des métaux travaillant à l'unité ou en petite série, moulistes qualifiés	0	0%
623g	Opérateurs qualifiés d'usinage des métaux sur autres machines (sauf moulistes)	0	0%
624F		1	0%
624G		1	0%
624a	Monteurs qualifiés d'ensembles mécaniques	0	0%
624d	Monteurs qualifiés en structures métalliques	0	0%
624e	Ouvriers qualifiés de contrôle et d'essais en mécanique	0	0%
624f	Ouvriers qualifiés des traitements thermiques et de surface sur métaux	0	0%
624g	Autres mécaniciens ou ajusteurs qualifiés (ou spécialité non reconnue)	0	0%
625A		1	0%
625B		1	0%
625C		2	0%
625E		3	0.1%
625a	Pilotes d'installation lourde des industries de transformation : agroalimentaire, chimie, plasturgie, énergie	0	0%
625b	Ouvriers qualifiés et agents qualifiés de laboratoire : agroalimentaire, chimie, biologie, pharmacie	0	0%

625c	Autres opérateurs et ouvriers qualifiés de la chimie (y.c. pharmacie) et de la plasturgie	0	0%
625d	Opérateurs de la transformation des viandes	0	0%
625e	Autres opérateurs et ouvriers qualifiés de l'industrie agricole et alimentaire (hors transformation des viandes)	0	0%
625h	Ouvriers qualifiés des autres industries (eau, gaz, énergie, chauffage)	0	0%
626B		3	0.1%
626a	Pilotes d'installation lourde des industries de transformation : métallurgie, production verrière, matériaux de construction	0	0%
626b	Autres opérateurs et ouvriers qualifiés : métallurgie, production verrière, matériaux de construction	0	0%
626c	Opérateurs et ouvriers qualifiés des industries lourdes du bois et de la fabrication du papier-carton	0	0%
627A		2	0%
627B		17	0.4%
627C		1	0%
627D		4	0.1%
627F		2	0%
627a	Opérateurs qualifiés du textile et de la mégisserie	0	0%
627b	Ouvriers qualifiés de la coupe des vêtements et de l'habillement, autres opérateurs de confection qualifiés	0	0%
627c	Ouvriers qualifiés du travail industriel du cuir	0	0%
627d	Ouvriers qualifiés de scierie, de la menuiserie industrielle et de l'ameublement	0	0%
627e	Ouvriers de la photogravure et des laboratoires photographiques et cinématographiques	0	0%
627f	Ouvriers de la composition et de l'impression, ouvriers qualifiés de la brochure, de la reliure et du façonnage du papier-carton	0	0%
628B		2	0%
628D		1	0%
628E		1	0%
628G		43	0.9%
628a	Mécaniciens qualifiés de maintenance, entretien : équipements industriels	0	0%
628b	Electromécaniciens, électriciens qualifiés d'entretien : équipements industriels	0	0%
628c	Régleurs qualifiés d'équipements de fabrication (travail des métaux, mécanique)	0	0%
628d	Régleurs qualifiés d'équipements de fabrication (hors travail des métaux et mécanique)	0	0%
628e	Ouvriers qualifiés de l'assainissement et du traitement des déchets	0	0%
628f	Agents qualifiés de laboratoire (sauf chimie, santé)	0	0%
628g	Ouvriers qualifiés divers de type industriel	0	0%
6300		2	0%
631A		5	0.1%
631a	Jardiniers	0	0%
632A		79	1.7%
632B		1	0%
632C		8	0.2%
632D		23	0.5%

632F		11	0.2%
632G		18	0.4%
632J		1	0%
632a	Maçons qualifiés	0	0%
632b	Ouvriers qualifiés du travail de la pierre	0	0%
632c	Charpentiers en bois qualifiés	0	0%
632d	Menuisiers qualifiés du bâtiment	0	0%
632e	Couvreurs qualifiés	0	0%
632f	Plombiers et chauffagistes qualifiés	0	0%
632g	Peintres et ouvriers qualifiés de pose de revêtements sur supports verticaux	0	0%
632h	Soliers moqueteurs et ouvriers qualifiés de pose de revêtements souples sur supports horizontaux	0	0%
632j	Monteurs qualifiés en agencement, isolation	0	0%
632k	Ouvriers qualifiés d'entretien général des bâtiments	0	0%
633A		3	0.1%
633B		1	0%
633C		1	0%
633D		5	0.1%
633a	Electriciens qualifiés de type artisanal (y.c. bâtiment)	0	0%
633b	Dépanneurs qualifiés en radiotélévision, électroménager, matériel électronique (salariés)	0	0%
633c	Electriciens, électroniciens qualifiés en maintenance entretien, réparation : automobile	0	0%
633d	Electriciens, électroniciens qualifiés en maintenance, entretien : équipements non industriels	0	0%
634A		3	0.1%
634B		2	0%
634C		9	0.2%
634D		18	0.4%
634a	Carrossiers d'automobiles qualifiés	0	0%
634b	Métalliers, serruriers qualifiés	0	0%
634c	Mécaniciens qualifiés en maintenance, entretien, réparation : automobile	0	0%
634d	Mécaniciens qualifiés de maintenance, entretien : équipements non industriels	0	0%
635A		63	1.4%
635a	Tailleurs et couturières qualifiés, ouvriers qualifiés du travail des étoffes (sauf fabrication de vêtements), ouvriers qualifiés de type artisanal du travail du cuir	0	0%
636A		5	0.1%
636C		22	0.5%
636D		64	1.4%
636a	Bouchers (sauf industrie de la viande)	0	0%
636b	Charcutiers (sauf industrie de la viande)	0	0%
636c	Boulangers, pâtisseries (sauf activité industrielle)	0	0%
636d	Cuisiniers et commis de cuisine	0	0%



637B		11	0.2%
637C		2	0%
637D		1	0%
637a	Modeleurs (sauf modeleurs de métal), mouleurs-noyauteurs à la main, ouvriers qualifiés du travail du verre ou de la céramique à la main	0	0%
637b	Ouvriers d'art	0	0%
637c	Ouvriers et techniciens des spectacles vivants et audiovisuels	0	0%
637d	Ouvriers qualifiés divers de type artisanal	0	0%
6400		1	0%
641A		55	1.2%
641B		8	0.2%
641a	Conducteurs routiers et grands routiers (salariés)	0	0%
641b	Conducteurs de véhicule routier de transport en commun (salariés)	0	0%
642A		9	0.2%
642B		3	0.1%
642a	Conducteurs de taxi (salariés)	0	0%
642b	Conducteurs de voiture particulière (salariés)	0	0%
643A		16	0.3%
643a	Conducteurs livreurs, coursiers (salariés)	0	0%
644a	Conducteurs de véhicule de ramassage des ordures ménagères	0	0%
6500		2	0%
651A		4	0.1%
651a	Conducteurs d'engin lourd de levage	0	0%
651b	Conducteurs d'engin lourd de manoeuvre	0	0%
652A		9	0.2%
652B		1	0%
652a	Ouvriers qualifiés de la manutention, conducteurs de chariots élévateurs, caristes	0	0%
652b	Dockers	0	0%
653A		21	0.5%
653a	Magasiniers qualifiés	0	0%
654a	Conducteurs qualifiés d'engins de transport guidés	0	0%
655A		4	0.1%
655a	Autres agents et ouvriers qualifiés (sédentaires) des services d'exploitation des transports	0	0%
656A		3	0.1%
656a	Matelots de la marine marchande, capitaines et matelots timoniers de la navigation fluviale (salariés)	0	0%
6700		6	0.1%
671A		1	0%
671B		24	0.5%
671a	Ouvriers non qualifiés des travaux publics de l'Etat et des collectivités locales	0	0%

671b	Ouvriers non qualifiés des travaux publics, du travail du béton et de l'extraction, hors Etat et collectivités locales	0	0%
672A		9	0.2%
672a	Ouvriers non qualifiés de l'électricité et de l'électronique	0	0%
673A		2	0%
673B		1	0%
673C		13	0.3%
673a	Ouvriers de production non qualifiés travaillant par enlèvement de métal	0	0%
673b	Ouvriers de production non qualifiés travaillant par formage de métal	0	0%
673c	Ouvriers non qualifiés de montage, contrôle en mécanique et travail des métaux	0	0%
674A		1	0%
674B		2	0%
674C		2	0%
674D		5	0.1%
674a	Ouvriers de production non qualifiés : chimie, pharmacie, plasturgie	0	0%
674b	Ouvriers de production non qualifiés de la transformation des viandes	0	0%
674c	Autres ouvriers de production non qualifiés : industrie agro-alimentaire	0	0%
674d	Ouvriers de production non qualifiés : métallurgie, production verrière, céramique, matériaux de construction	0	0%
674e	Ouvriers de production non qualifiés : industrie lourde du bois, fabrication des papiers et cartons	0	0%
675A		27	0.6%
675B		2	0%
675a	Ouvriers de production non qualifiés du textile et de la confection, de la tannerie-mégisserie et du travail du cuir	0	0%
675b	Ouvriers de production non qualifiés du travail du bois et de l'ameublement	0	0%
675c	Ouvriers de production non qualifiés de l'imprimerie, presse, édition	0	0%
676A		22	0.5%
676B		2	0%
676C		17	0.4%
676D		2	0%
676E		108	2.3%
676a	Manutentionnaires non qualifiés	0	0%
676b	Déménageurs (hors chauffeurs-déménageurs), non qualifiés	0	0%
676c	Ouvriers du tri, de l'emballage, de l'expédition, non qualifiés	0	0%
676d	Agents non qualifiés des services d'exploitation des transports	0	0%
676e	Ouvriers non qualifiés divers de type industriel	0	0%
6800		1	0%
681A		88	1.9%
681B		38	0.8%
681a	Ouvriers non qualifiés du gros oeuvre du bâtiment	0	0%

681b	Ouvriers non qualifiés du second oeuvre du bâtiment	0	0%
682A		16	0.3%
682a	Métalliers, serruriers, réparateurs en mécanique non qualifiés	0	0%
683a	Apprentis boulangers, bouchers, charcutiers	0	0%
684A		8	0.2%
684B		1	0%
684a	Nettoyeurs	0	0%
684b	Ouvriers non qualifiés de l'assainissement et du traitement des déchets	0	0%
685A		41	0.9%
685a	Ouvriers non qualifiés divers de type artisanal	0	0%
6900		2	0%
691A		1	0%
691B		5	0.1%
691C		3	0.1%
691D		1	0%
691E		95	2.1%
691F		3	0.1%
691a	Conducteurs d'engin agricole ou forestier	0	0%
691b	Ouvriers de l'élevage	0	0%
691c	Ouvriers du maraîchage ou de l'horticulture	0	0%
691d	Ouvriers de la viticulture ou de l'arboriculture fruitière	0	0%
691e	Ouvriers agricoles sans spécialisation particulière	0	0%
691f	Ouvriers de l'exploitation forestière ou de la sylviculture	0	0%
692A		5	0.1%
692a	Marins-pêcheurs et ouvriers de l'aquaculture	0	0%
7100	Anciens agriculteurs exploitants	0	0%
7200	Anciens artisans, commerçants, chefs d'entreprise	0	0%
7400	Anciens cadres	0	0%
7500	Anciennes professions intermédiaires	0	0%
7700	Anciens employés	0	0%
7800	Anciens ouvriers	0	0%
8100	Chômeurs n'ayant jamais travaillé	0	0%
8300	Militaires du contingent	0	0%
8400	Elèves, étudiants	0	0%
8500	Personnes diverses sans activité professionnelle de moins de 60 ans (sauf retraites)	0	0%
8600	Personnes diverses sans activité professionnelle de 60 ans et plus (sauf retraites)	0	0%

**PCS\_CONJ: Profession actuelle ou passée du conjoint d'ego (sur 4 positions)**

Fichier de données: indiv

**Aperçu**

Valides: 16961 Valeurs manquantes: 0

Type: Discret Longueur: 8 Intervalle: - Format: character

**Question(s) et instruction(s)**

## MODALITÉS

Valeur	Modalité	Cas	
0000		178	1%
1100		1	0%
111B		4	0%
111C		12	0.1%
111E		5	0%
111F		100	0.6%
111a	Agriculteurs sur petite exploitation de céréales-grandes cultures	0	0%
111b	Maraîchers, horticulteurs sur petite exploitation	0	0%
111c	Viticulteurs, arboriculteurs fruitiers, sur petite exploitation	0	0%
111d	Éleveurs d'herbivores, sur petite exploitation	0	0%
111e	Éleveurs de granivores et éleveurs mixtes, sur petite exploitation	0	0%
111f	Agriculteurs sur petite exploitation sans orientation dominante	0	0%
121a	Agriculteurs sur moyenne exploitation de céréales-grandes cultures	0	0%
121b	Maraîchers, horticulteurs sur moyenne exploitation	0	0%
121c	Viticulteurs, arboriculteurs fruitiers, sur moyenne exploitation	0	0%
121d	Éleveurs d'herbivores sur moyenne exploitation	0	0%
121e	Éleveurs de granivores et éleveurs mixtes, sur moyenne exploitation	0	0%
121f	Agriculteurs sur moyenne exploitation sans orientation dominante	0	0%
122B		5	0%
122C		2	0%
122a	Entrepreneurs de travaux agricoles à façon, de 0 à 9 salariés	0	0%
122b	Exploitants forestiers indépendants, de 0 à 9 salariés	0	0%
122c	Patrons pêcheurs et aquaculteurs, de 0 à 9 salariés	0	0%
131B		1	0%
131a	Agriculteurs sur grande exploitation de céréales-grandes cultures	0	0%
131b	Maraîchers, horticulteurs, sur grande exploitation	0	0%
131c	Viticulteurs, arboriculteurs fruitiers, sur grande exploitation	0	0%
131d	Éleveurs d'herbivores, sur grande exploitation	0	0%
131e	Éleveurs de granivores et éleveurs mixtes, sur grande exploitation	0	0%
131f	Agriculteurs sur grande exploitation sans orientation dominante	0	0%

2000		4	0%
2100		38	0.2%
211A		70	0.4%
211B		21	0.1%
211C		10	0.1%
211D		29	0.2%
211E		33	0.2%
211F		103	0.6%
211G		7	0%
211H		4	0%
211J		15	0.1%
211a	Artisans maçons	0	0%
211b	Artisans menuisiers du bâtiment, charpentiers en bois	0	0%
211c	Artisans couvreurs	0	0%
211d	Artisans plombiers, chauffagistes	0	0%
211e	Artisans électriciens du bâtiment	0	0%
211f	Artisans de la peinture et des finitions du bâtiment	0	0%
211g	Artisans serruriers, métalliers	0	0%
211h	Artisans en terrassement, travaux publics	0	0%
211j	Entrepreneurs en parcs et jardins, paysagistes	0	0%
212A		2	0%
212B		3	0%
212C		1	0%
212a	Artisans mécaniciens en machines agricoles	0	0%
212b	Artisans chaudronniers	0	0%
212c	Artisans en mécanique générale, fabrication et travail des métaux (hors horlogerie et matériel de précision)	0	0%
212d	Artisans divers de fabrication de machines	0	0%
213A		15	0.1%
213a	Artisans de l'habillement, du textile et du cuir	0	0%
214A		6	0%
214C		7	0%
214D		1	0%
214E		14	0.1%
214F		4	0%
214a	Artisans de l'ameublement	0	0%
214b	Artisans du travail mécanique du bois	0	0%
214c	Artisans du papier, de l'imprimerie et de la reproduction	0	0%
214d	Artisans de fabrication en matériaux de construction (hors artisanat d'art)	0	0%

214e	Artisans d'art	0	0%
214f	Autres artisans de fabrication (y.c. horlogers, matériel de précision)	0	0%
215A		9	0.1%
215B		4	0%
215C		3	0%
215D		4	0%
215a	Artisans boulangers, pâtisseries, de 0 à 9 salariés	0	0%
215b	Artisans bouchers, de 0 à 9 salariés	0	0%
215c	Artisans charcutiers, de 0 à 9 salariés	0	0%
215d	Autres artisans de l'alimentation, de 0 à 9 salariés	0	0%
216A		22	0.1%
216B		5	0%
216C		4	0%
216a	Artisans mécaniciens réparateurs d'automobiles	0	0%
216b	Artisans tôliers-carrossiers d'automobiles	0	0%
216c	Artisans réparateurs divers	0	0%
217A		43	0.3%
217C		67	0.4%
217E		11	0.1%
217a	Conducteurs de taxis, ambulanciers et autres artisans du transport, de 0 à 9 salariés	0	0%
217b	Artisans déménageurs, de 0 à 9 salariés	0	0%
217c	Artisans coiffeurs, manucures, esthéticiens, de 0 à 9 salariés	0	0%
217d	Artisans teinturiers, blanchisseurs, de 0 à 9 salariés	0	0%
217e	Artisans des services divers, de 0 à 9 salariés	0	0%
218A		19	0.1%
218a	Transporteurs indépendants routiers et fluviaux, de 0 à 9 salariés	0	0%
219A		14	0.1%
219a	Aides familiaux non salariés ou associés d'artisans, effectuant un travail administratif ou commercial	0	0%
2200		39	0.2%
221A		2	0%
221B		4	0%
221a	Petits et moyens grossistes en alimentation, de 0 à 9 salariés	0	0%
221b	Petits et moyens grossistes en produits non alimentaires, de 0 à 9 salariés	0	0%
222A		11	0.1%
222B		11	0.1%
222a	Petits et moyens détaillants en alimentation spécialisée, de 0 à 9 salariés	0	0%
222b	Petits et moyens détaillants en alimentation générale, de 0 à 9 salariés	0	0%
223A		6	0%

223B		4	0%
223C		2	0%
223D		9	0.1%
223E		5	0%
223F		6	0%
223G		3	0%
223H		2	0%
223a	Détaillants en ameublement, décor, équipement du foyer, de 0 à 9 salariés	0	0%
223b	Détaillants en droguerie, bazar, quincaillerie, bricolage, de 0 à 9 salariés	0	0%
223c	Fleuristes, de 0 à 9 salariés	0	0%
223d	Détaillants en habillement et articles de sport, de 0 à 9 salariés	0	0%
223e	Détaillants en produits de beauté, de luxe (hors biens culturels), de 0 à 9 salariés	0	0%
223f	Détaillants en biens culturels (livres, disques, multimédia, objets d'art), de 0 à 9 salariés	0	0%
223g	Détaillants en tabac, presse et articles divers, de 0 à 9 salariés	0	0%
223h	Exploitants et gérants libres de station-service, de 0 à 9 salariés	0	0%
224A		107	0.6%
224B		1	0%
224C		12	0.1%
224a	Exploitants de petit restaurant, café-restaurant, de 0 à 2 salariés	0	0%
224b	Exploitants de petit café, débit de boisson, associé ou non à une autre activité hors restauration, de 0 à 2 salariés	0	0%
224c	Exploitants de petit hôtel, hôtel-restaurant, de 0 à 2 salariés	0	0%
224d	Exploitants de café, restaurant, hôtel, de 3 à 9 salariés	0	0%
225A		33	0.2%
225a	Intermédiaires indépendants du commerce, de 0 à 9 salariés	0	0%
226A		7	0%
226B		1	0%
226C		26	0.2%
226a	Agents généraux et courtiers d'assurance indépendants, de 0 à 9 salariés	0	0%
226b	Agents de voyage et auxiliaires de transports indépendants, de 0 à 9 salariés	0	0%
226c	Agents immobiliers indépendants, de 0 à 9 salariés	0	0%
227A		2	0%
227B		8	0%
227C		6	0%
227D		371	2.2%
227a	Indépendants gestionnaires de spectacle ou de service récréatif, de 0 à 9 salariés	0	0%
227b	Indépendants gestionnaires d'établissements privés (enseignement, santé, social), de 0 à 9 salariés	0	0%
227c	Astrologues, professionnels de la parapsychologie, guérisseurs, de 0 à 9 salariés	0	0%
227d	Autres indépendants divers prestataires de services, de 0 à 9 salariés	0	0%

2300		30	0.2%
231a	Chefs de grande entreprise de 500 salariés et plus	0	0%
232a	Chefs de moyenne entreprise, de 50 à 499 salariés	0	0%
233A		6	0%
233D		7	0%
233a	Chefs d'entreprise du bâtiment et des travaux publics, de 10 à 49 salariés	0	0%
233b	Chefs d'entreprise de l'industrie ou des transports, de 10 à 49 salariés	0	0%
233c	Chefs d'entreprise commerciale, de 10 à 49 salariés	0	0%
233d	Chefs d'entreprise de services, de 10 à 49 salariés	0	0%
3000		34	0.2%
3100		7	0%
311A		22	0.1%
311B		42	0.2%
311C		27	0.2%
311D		47	0.3%
311E		6	0%
311F		15	0.1%
311a	Médecins libéraux spécialistes	0	0%
311b	Médecins libéraux généralistes	0	0%
311c	Chirurgiens dentistes (libéraux ou salariés)	0	0%
311d	Psychologues, psychanalystes, psychothérapeutes (non médecins)	0	0%
311e	Vétérinaires (libéraux ou salariés)	0	0%
311f	Pharmaciens libéraux	0	0%
312A		37	0.2%
312B		11	0.1%
312C		11	0.1%
312D		26	0.2%
312E		42	0.2%
312F		24	0.1%
312G		9	0.1%
312a	Avocats	0	0%
312b	Notaires	0	0%
312c	Experts comptables, comptables agréés, libéraux	0	0%
312d	Conseils et experts libéraux en études économiques, organisation et recrutement, gestion et fiscalité	0	0%
312e	Ingénieurs conseils libéraux en études techniques	0	0%
312f	Architectes libéraux	0	0%
312g	Géomètres-experts, huissiers de justice, officiers ministériels, professions libérales diverses	0	0%
313a	Aides familiaux non salariés de professions libérales effectuant un travail administratif	0	0%



3300		40	0.2%
331A		6	0%
331a	Personnels de direction de la fonction publique (Etat, collectivités locales, hôpitaux)	0	0%
332A		45	0.3%
332B		18	0.1%
332a	Ingénieurs de l'Etat (y.c. ingénieurs militaires) et assimilés	0	0%
332b	Ingénieurs des collectivités locales et des hôpitaux	0	0%
333A		3	0%
333B		13	0.1%
333E		109	0.6%
333F		54	0.3%
333a	Magistrats	0	0%
333b	Inspecteurs et autres personnels de catégorie A des Impôts, du Trésor et des Douanes	0	0%
333c	Cadres de la Poste	0	0%
333d	Cadres administratifs de France Télécom (statut public)	0	0%
333e	Autres personnels administratifs de catégorie A de l'Etat (hors Enseignement, Patrimoine, Impôts, Trésor, Douanes)	0	0%
333f	Personnels administratifs de catégorie A des collectivités locales et hôpitaux publics (hors Enseignement, Patrimoine)	0	0%
334A		16	0.1%
334a	Officiers des Armées et de la Gendarmerie (sauf officiers généraux)	0	0%
335A		4	0%
335a	Personnes exerçant un mandat politique ou syndical	0	0%
3400		15	0.1%
341A		275	1.6%
341B		9	0.1%
341a	Professeurs agrégés et certifiés de l'enseignement secondaire	0	0%
341b	Chefs d'établissement de l'enseignement secondaire et inspecteurs	0	0%
342A		51	0.3%
342E		55	0.3%
342a	Enseignants de l'enseignement supérieur	0	0%
342e	Chercheurs de la recherche publique	0	0%
343A		3	0%
343a	Psychologues spécialistes de l'orientation scolaire et professionnelle	0	0%
344A		59	0.3%
344B		1	0%
344C		7	0%
344D		47	0.3%
344a	Médecins hospitaliers sans activité libérale	0	0%
344b	Médecins salariés non hospitaliers	0	0%

344c	Internes en médecine, odontologie et pharmacie	0	0%
344d	Pharmaciens salariés	0	0%
3500		17	0.1%
351A		11	0.1%
351a	Bibliothécaires, archivistes, conservateurs et autres cadres du patrimoine (fonction publique)	0	0%
352A		29	0.2%
352B		4	0%
352a	Journalistes (y. c. rédacteurs en chef)	0	0%
352b	Auteurs littéraires, scénaristes, dialoguistes	0	0%
353A		3	0%
353B		7	0%
353C		9	0.1%
353a	Directeurs de journaux, administrateurs de presse, directeurs d'éditions (littéraire, musicale, audiovisuelle et multimédia)	0	0%
353b	Directeurs, responsables de programmation et de production de l'audiovisuel et des spectacles	0	0%
353c	Cadres artistiques et technico-artistiques de la réalisation de l'audiovisuel et des spectacles	0	0%
354A		22	0.1%
354B		24	0.1%
354C		18	0.1%
354D		7	0%
354G		21	0.1%
354a	Artistes plasticiens	0	0%
354b	Artistes+B493 de la musique et du chant	0	0%
354c	Artistes dramatiques	0	0%
354d	Artistes de la danse, du cirque et des spectacles divers	0	0%
354g	Professeurs d'art (hors établissements scolaires)	0	0%
3700		123	0.7%
371a	Cadres d'état-major administratifs, financiers, commerciaux des grandes entreprises	0	0%
372A		21	0.1%
372B		50	0.3%
372C		70	0.4%
372D		25	0.1%
372E		28	0.2%
372a	Cadres chargés d'études économiques, financières, commerciales	0	0%
372b	Cadres de l'organisation ou du contrôle des services administratifs et financiers	0	0%
372c	Cadres spécialistes des ressources humaines et du recrutement	0	0%
372d	Cadres spécialistes de la formation	0	0%
372e	Juristes	0	0%
372f	Cadres de la documentation, de l'archivage (hors fonction publique)	0	0%

373B		2	0%
373C		91	0.5%
373D		194	1.1%
373a	Cadres des services financiers ou comptables des grandes entreprises	0	0%
373b	Cadres des autres services administratifs des grandes entreprises	0	0%
373c	Cadres des services financiers ou comptables des petites et moyennes entreprises	0	0%
373d	Cadres des autres services administratifs des petites et moyennes entreprises	0	0%
374A		8	0%
374B		81	0.5%
374C		1	0%
374D		192	1.1%
374a	Cadres de l'exploitation des magasins de vente du commerce de détail	0	0%
374b	Chefs de produits, acheteurs du commerce et autres cadres de la mercatique	0	0%
374c	Cadres commerciaux des grandes entreprises (hors commerce de détail)	0	0%
374d	Cadres commerciaux des petites et moyennes entreprises (hors commerce de détail)	0	0%
375A		3	0%
375B		16	0.1%
375a	Cadres de la publicité	0	0%
375b	Cadres des relations publiques et de la communication	0	0%
376A		11	0.1%
376B		17	0.1%
376C		27	0.2%
376D		9	0.1%
376E		12	0.1%
376F		1	0%
376G		7	0%
376a	Cadres des marchés financiers	0	0%
376b	Cadres des opérations bancaires	0	0%
376c	Cadres commerciaux de la banque	0	0%
376d	Chefs d'établissements et responsables de l'exploitation bancaire	0	0%
376e	Cadres des services techniques des assurances	0	0%
376f	Cadres des services techniques des organismes de sécurité sociale et assimilés	0	0%
376g	Cadres de l'immobilier	0	0%
377A		16	0.1%
377a	Cadres de l'hôtellerie et de la restauration	0	0%
3800		106	0.6%
380A		1	0%
380a	Directeurs techniques des grandes entreprises	0	0%
381A		4	0%

381a	Ingénieurs et cadres d'étude et d'exploitation de l'agriculture, la pêche, les eaux et forêts	0	0%
382A		9	0.1%
382B		29	0.2%
382C		44	0.3%
382D		1	0%
382a	Ingénieurs et cadres d'étude du bâtiment et des travaux publics	0	0%
382b	Architectes salariés	0	0%
382c	Ingénieurs, cadres de chantier et conducteurs de travaux (cadres) du bâtiment et des travaux publics	0	0%
382d	Ingénieurs et cadres technico-commerciaux en bâtiment, travaux publics	0	0%
383A		22	0.1%
383B		1	0%
383a	Ingénieurs et cadres d'étude, recherche et développement en électricité, électronique	0	0%
383b	Ingénieurs et cadres de fabrication en matériel électrique, électronique	0	0%
383c	Ingénieurs et cadres technico-commerciaux en matériel électrique ou électronique professionnel	0	0%
384A		11	0.1%
384B		240	1.4%
384a	Ingénieurs et cadres d'étude, recherche et développement en mécanique et travail des métaux	0	0%
384b	Ingénieurs et cadres de fabrication en mécanique et travail des métaux	0	0%
384c	Ingénieurs et cadres technico-commerciaux en matériel mécanique professionnel	0	0%
385A		24	0.1%
385B		6	0%
385C		2	0%
385a	Ingénieurs et cadres d'étude, recherche et développement des industries de transformation (agroalimentaire, chimie, métallurgie, matériaux lourds)	0	0%
385b	Ingénieurs et cadres de fabrication des industries de transformation (agroalimentaire, chimie, métallurgie, matériaux lourds)	0	0%
385c	Ingénieurs et cadres technico-commerciaux des industries de transformations (biens intermédiaires)	0	0%
386A		3	0%
386D		7	0%
386a	Ingénieurs et cadres d'étude, recherche et développement des autres industries (imprimerie, matériaux souples, ameublement et bois, énergie, eau)	0	0%
386d	Ingénieurs et cadres de la production et de la distribution d'énergie, eau	0	0%
386e	Ingénieurs et cadres de fabrication des autres industries (imprimerie, matériaux souples, ameublement et bois)	0	0%
387A		2	0%
387B		23	0.1%
387C		4	0%
387D		155	0.9%
387E		10	0.1%

387F		12	0.1%
387a	Ingénieurs et cadres des achats et approvisionnements industriels	0	0%
387b	Ingénieurs et cadres de la logistique, du planning et de l'ordonnancement	0	0%
387c	Ingénieurs et cadres des méthodes de production	0	0%
387d	Ingénieurs et cadres du contrôle-qualité	0	0%
387e	Ingénieurs et cadres de la maintenance, de l'entretien et des travaux neufs	0	0%
387f	Ingénieurs et cadres techniques de l'environnement	0	0%
388A		6	0%
388B		6	0%
388C		278	1.6%
388D		4	0%
388E		12	0.1%
388a	Ingénieurs et cadres d'étude, recherche et développement en informatique	0	0%
388b	Ingénieurs et cadres d'administration, maintenance, support et services aux utilisateurs en informatique	0	0%
388c	Chefs de projets informatiques, responsables informatiques	0	0%
388d	Ingénieurs et cadres technico-commerciaux en informatique et télécommunications	0	0%
388e	Ingénieurs et cadres spécialistes des télécommunications	0	0%
389A		8	0%
389B		6	0%
389C		5	0%
389a	Ingénieurs et cadres techniques de l'exploitation des transports	0	0%
389b	Officiers et cadres navigants techniques et commerciaux de l'aviation civile	0	0%
389c	Officiers et cadres navigants techniques de la marine marchande	0	0%
4000		15	0.1%
4200		23	0.1%
421A		6	0%
421B		193	1.1%
421a	Instituteurs	0	0%
421b	Professeurs des écoles	0	0%
422A		57	0.3%
422B		8	0%
422C		28	0.2%
422D		9	0.1%
422E		48	0.3%
422a	Professeurs d'enseignement général des collèges	0	0%
422b	Professeurs de lycée professionnel	0	0%
422c	Maîtres auxiliaires et professeurs contractuels de l'enseignement secondaire	0	0%
422d	Conseillers principaux d'éducation	0	0%

422e	Surveillants et aides-éducateurs des établissements d'enseignement	0	0%
423A		4	0%
423B		51	0.3%
423a	Moniteurs d'école de conduite	0	0%
423b	Formateurs et animateurs de formation continue	0	0%
424A		51	0.3%
424a	Moniteurs et éducateurs sportifs, sportifs professionnels	0	0%
425A		4	0%
425a	Sous-bibliothécaires, cadres intermédiaires du patrimoine	0	0%
4300		17	0.1%
431A		27	0.2%
431B		1	0%
431C		10	0.1%
431D		13	0.1%
431E		17	0.1%
431F		218	1.3%
431G		36	0.2%
431a	Cadres infirmiers et assimilés	0	0%
431b	Infirmiers psychiatriques	0	0%
431c	Puéricultrices	0	0%
431d	Infirmiers spécialisés (autres qu'infirmiers psychiatriques et puéricultrices)	0	0%
431e	Sages-femmes (libérales ou salariées)	0	0%
431f	Infirmiers en soins généraux, salariés	0	0%
431g	Infirmiers libéraux	0	0%
432A		42	0.2%
432B		8	0%
432C		35	0.2%
432D		19	0.1%
432a	Masseurs-kinésithérapeutes rééducateurs, libéraux	0	0%
432b	Masseurs-kinésithérapeutes rééducateurs, salariés	0	0%
432c	Autres spécialistes de la rééducation, libéraux	0	0%
432d	Autres spécialistes de la rééducation, salariés	0	0%
433A		35	0.2%
433B		20	0.1%
433C		16	0.1%
433D		49	0.3%
433a	Techniciens médicaux	0	0%
433b	Opticiens lunetiers et audioprothésistes (indépendants et salariés)	0	0%
433c	Autres spécialistes de l'appareillage médical (indépendants et salariés)	0	0%

433d	Préparateurs en pharmacie	0	0%
434A		16	0.1%
434B		40	0.2%
434C		2	0%
434D		83	0.5%
434E		6	0%
434F		2	0%
434G		14	0.1%
434a	Cadres de l'intervention socio-éducative	0	0%
434b	Assistants de service social	0	0%
434c	Conseillers en économie sociale familiale	0	0%
434d	Educateurs spécialisés	0	0%
434e	Moniteurs éducateurs	0	0%
434f	Educateurs techniques spécialisés, moniteurs d'atelier	0	0%
434g	Educateurs de jeunes enfants	0	0%
435A		13	0.1%
435B		75	0.4%
435a	Directeurs de centres socioculturels et de loisirs	0	0%
435b	Animateurs socioculturels et de loisirs	0	0%
441A		6	0%
441B		1	0%
441a	Clergé séculier	0	0%
441b	Clergé régulier	0	0%
4500		19	0.1%
451A		5	0%
451C		13	0.1%
451D		2	0%
451E		91	0.5%
451F		63	0.4%
451a	Professions intermédiaires de la Poste	0	0%
451b	Professions intermédiaires administratives de France Télécom (statut public)	0	0%
451c	Contrôleurs des Impôts, du Trésor, des Douanes et assimilés	0	0%
451d	Ingénieurs du contrôle de la navigation aérienne	0	0%
451e	Autres personnels administratifs de catégorie B de l'Etat (hors Enseignement, Patrimoine, Impôts, Trésor, Douanes)	0	0%
451f	Personnels administratifs de catégorie B des collectivités locales et des hôpitaux (hors Enseignement, Patrimoine)	0	0%
452A		3	0%
452B		9	0.1%
452a	Inspecteurs et officiers de police	0	0%

452b	Adjudants-chefs, adjudants et sous-officiers de rang supérieur de l'Armée et de la Gendarmerie	0	0%
4600		62	0.4%
461A		89	0.5%
461D		111	0.7%
461E		70	0.4%
461F		88	0.5%
461a	Personnel de secrétariat de niveau supérieur, secrétaires de direction (non cadres)	0	0%
461d	Maîtrise et techniciens des services financiers ou comptables	0	0%
461e	Maîtrise et techniciens administratifs des services juridiques ou du personnel	0	0%
461f	Maîtrise et techniciens administratifs des autres services administratifs	0	0%
462A		18	0.1%
462B		27	0.2%
462C		28	0.2%
462D		9	0.1%
462E		27	0.2%
462a	Chefs de petites surfaces de vente (salariés ou mandataires)	0	0%
462b	Maîtrise de l'exploitation des magasins de vente	0	0%
462c	Acheteurs non classés cadres, aides-acheteurs	0	0%
462d	Animateurs commerciaux des magasins de vente, marchandiseurs (non cadres)	0	0%
462e	Autres professions intermédiaires commerciales (sauf techniciens des forces de vente)	0	0%
463A		1	0%
463B		6	0%
463C		3	0%
463D		16	0.1%
463E		249	1.5%
463a	Techniciens commerciaux et technico-commerciaux, représentants en informatique	0	0%
463b	Techniciens commerciaux et technico-commerciaux, représentants en biens d'équipement, en biens intermédiaires, commerce interindustriel (hors informatique)	0	0%
463c	Techniciens commerciaux et technico-commerciaux, représentants en biens de consommation auprès d'entreprises	0	0%
463d	Techniciens commerciaux et technico-commerciaux, représentants en services auprès d'entreprises ou de professionnels (hors banque, assurance, informatique)	0	0%
463e	Techniciens commerciaux et technico-commerciaux, représentants auprès de particuliers (hors banque, assurance, informatique)	0	0%
464A		23	0.1%
464B		21	0.1%
464a	Assistants de la publicité, des relations publiques (indépendants ou salariés)	0	0%
464b	Interprètes, traducteurs (indépendants ou salariés)	0	0%
465A		66	0.4%
465B		12	0.1%
465C		19	0.1%



465a	Concepteurs et assistants techniques des arts graphiques, de la mode et de la décoration (indépendants et salariés)	0	0%
465b	Assistants techniques de la réalisation des spectacles vivants et audiovisuels (indépendants ou salariés)	0	0%
465c	Photographes (indépendants et salariés)	0	0%
466A		14	0.1%
466B		5	0%
466C		29	0.2%
466a	Responsables commerciaux et administratifs des transports de voyageurs et du tourisme (non cadres)	0	0%
466b	Responsables commerciaux et administratifs des transports de marchandises (non cadres)	0	0%
466c	Responsables d'exploitation des transports de voyageurs et de marchandises (non cadres)	0	0%
467A		24	0.1%
467B		2	0%
467C		36	0.2%
467a	Chargés de clientèle bancaire	0	0%
467b	Techniciens des opérations bancaires	0	0%
467c	Professions intermédiaires techniques et commerciales des assurances	0	0%
467d	Professions intermédiaires techniques des organismes de sécurité sociale	0	0%
468A		25	0.1%
468B		5	0%
468a	Maîtrise de restauration : salle et service	0	0%
468b	Maîtrise de l'hébergement : hall et étages	0	0%
4700		79	0.5%
471A		6	0%
471B		5	0%
471a	Techniciens d'étude et de conseil en agriculture, eaux et forêt	0	0%
471b	Techniciens d'exploitation et de contrôle de la production en agriculture, eaux et forêt	0	0%
472A		41	0.2%
472B		6	0%
472C		39	0.2%
472D		13	0.1%
472a	Dessinateurs en bâtiment, travaux publics	0	0%
472b	Géomètres, topographes	0	0%
472c	Métreurs et techniciens divers du bâtiment et des travaux publics	0	0%
472d	Techniciens des travaux publics de l'Etat et des collectivités locales	0	0%
473A		1	0%
473B		37	0.2%
473C		30	0.2%
473a	Dessinateurs en électricité, électromécanique et électronique	0	0%

473b	Techniciens de recherche-développement et des méthodes de fabrication en électricité, électromécanique et électronique	0	0%
473c	Techniciens de fabrication et de contrôle-qualité en électricité, électromécanique et électronique	0	0%
474A		1	0%
474C		74	0.4%
474a	Dessinateurs en construction mécanique et travail des métaux	0	0%
474b	Techniciens de recherche-développement et des méthodes de fabrication en construction mécanique et travail des métaux	0	0%
474c	Techniciens de fabrication et de contrôle-qualité en construction mécanique et travail des métaux	0	0%
475A		1	0%
475B		16	0.1%
475a	Techniciens de recherche-développement et des méthodes de production des industries de transformation	0	0%
475b	Techniciens de production et de contrôle-qualité des industries de transformation	0	0%
476A		4	0%
476B		7	0%
476a	Assistants techniques, techniciens de l'imprimerie et de l'édition	0	0%
476b	Techniciens de l'industrie des matériaux souples, de l'ameublement et du bois	0	0%
477A		30	0.2%
477B		1	0%
477C		4	0%
477D		19	0.1%
477a	Techniciens de la logistique, du planning et de l'ordonnancement	0	0%
477b	Techniciens d'installation et de maintenance des équipements industriels (électriques, électromécaniques, mécaniques, hors informatique)	0	0%
477c	Techniciens d'installation et de maintenance des équipements non industriels (hors informatique et télécommunications)	0	0%
477d	Techniciens de l'environnement et du traitement des pollutions	0	0%
478A		89	0.5%
478B		3	0%
478C		2	0%
478D		13	0.1%
478a	Techniciens d'étude et de développement en informatique	0	0%
478b	Techniciens de production, d'exploitation en informatique	0	0%
478c	Techniciens d'installation, de maintenance, support et services aux utilisateurs en informatique	0	0%
478d	Techniciens des télécommunications et de l'informatique des réseaux	0	0%
479A		12	0.1%
479B		237	1.4%
479a	Techniciens des laboratoires de recherche publique ou de l'enseignement	0	0%
479b	Experts salariés ou indépendants de niveau technicien, techniciens divers	0	0%
4800		42	0.2%

480A		10	0.1%
480B		4	0%
480a	Contremaîtres et agents d'encadrement (non cadres) en agriculture, sylviculture	0	0%
480b	Maîtres d'équipage de la marine marchande et de la pêche	0	0%
481A		14	0.1%
481B		50	0.3%
481a	Conducteurs de travaux (non cadres)	0	0%
481b	Chefs de chantier (non cadres)	0	0%
482A		19	0.1%
482a	Agents de maîtrise en fabrication de matériel électrique, électronique	0	0%
483A		150	0.9%
483a	Agents de maîtrise en construction mécanique, travail des métaux	0	0%
484A		11	0.1%
484B		5	0%
484a	Agents de maîtrise en fabrication : agroalimentaire, chimie, plasturgie, pharmacie.	0	0%
484b	Agents de maîtrise en fabrication : métallurgie, matériaux lourds et autres industries de transformation	0	0%
485A		12	0.1%
485B		7	0%
485a	Agents de maîtrise et techniciens en production et distribution d'énergie, eau, chauffage	0	0%
485b	Agents de maîtrise en fabrication des autres industries (imprimerie, matériaux souples, ameublement et bois)	0	0%
486A		14	0.1%
486D		4	0%
486E		7	0%
486a	Agents de maîtrise en maintenance, installation en électricité, électromécanique et électronique	0	0%
486d	Agents de maîtrise en maintenance, installation en mécanique	0	0%
486e	Agents de maîtrise en entretien général, installation, travaux neufs (hors mécanique, électromécanique, électronique)	0	0%
487A		57	0.3%
487B		6	0%
487a	Responsables d'entrepôt, de magasinage	0	0%
487b	Responsables du tri, de l'emballage, de l'expédition et autres responsables de la manutention	0	0%
488A		22	0.1%
488B		5	0%
488a	Maîtrise de restauration : cuisine/production	0	0%
488b	Maîtrise de restauration : gestion d'établissement	0	0%
5000		10	0.1%
5200		68	0.4%
521A		24	0.1%

521a	Employés de la Poste	0	0%
521b	Employés de France Télécom (statut public)	0	0%
522A		12	0.1%
522a	Agents de constatation ou de recouvrement des Impôts, du Trésor, des Douanes	0	0%
523A		227	1.3%
523a	Adjointes administratifs de la fonction publique (y.c. enseignement)	0	0%
524A		3	0%
524a	Agents administratifs de la fonction publique (y.c. enseignement)	0	0%
525A		57	0.3%
525B		1	0%
525C		191	1.1%
525D		98	0.6%
525a	Agents de service des établissements primaires	0	0%
525b	Agents de service des autres établissements d'enseignement	0	0%
525c	Agents de service de la fonction publique (sauf écoles, hôpitaux)	0	0%
525d	Agents de service hospitaliers (de la fonction publique ou du secteur privé)	0	0%
526A		270	1.6%
526B		32	0.2%
526C		57	0.3%
526D		75	0.4%
526E		28	0.2%
526a	Aides-soignants (de la fonction publique ou du secteur privé)	0	0%
526b	Assistants dentaires, médicaux et vétérinaires, aides de techniciens médicaux	0	0%
526c	Auxiliaires de puériculture	0	0%
526d	Aides médico-psychologiques	0	0%
526e	Ambulanciers salariés (du secteur public ou du secteur privé)	0	0%
5300		8	0%
531A		50	0.3%
531B		10	0.1%
531C		14	0.1%
531a	Agents de police de l'Etat	0	0%
531b	Agents des polices municipales	0	0%
531c	Surveillants de l'administration pénitentiaire	0	0%
532A		22	0.1%
532B		3	0%
532C		61	0.4%
532a	Gendarmes (de grade inférieur à adjudant)	0	0%
532b	Sergents et sous-officiers de grade équivalent des Armées (sauf pompiers militaires)	0	0%
532c	Hommes du rang (sauf pompiers militaires)	0	0%

533A		9	0.1%
533B		1	0%
533C		1	0%
533a	Pompiers (y.c. pompiers militaires)	0	0%
533b	Agents techniques forestiers, gardes des espaces naturels	0	0%
533c	Agents de surveillance du patrimoine et des administrations	0	0%
534A		184	1.1%
534B		6	0%
534a	Agents civils de sécurité et de surveillance	0	0%
534b	Convoyeurs de fonds, gardes du corps, enquêteurs privés et métiers assimilés (salariés)	0	0%
5400		81	0.5%
541A		56	0.3%
541D		6	0%
541a	Agents et hôtesses d'accueil et d'information (hors hôtellerie)	0	0%
541d	Standardistes, téléphonistes	0	0%
542A		222	1.3%
542B		3	0%
542a	Secrétaires	0	0%
542b	Dactylos, sténodactylos (sans secrétariat), opérateurs de traitement de texte	0	0%
543A		186	1.1%
543D		201	1.2%
543a	Employés des services comptables ou financiers	0	0%
543d	Employés administratifs divers d'entreprises	0	0%
544A		14	0.1%
544a	Employés et opérateurs d'exploitation en informatique	0	0%
545B		43	0.3%
545C		24	0.1%
545D		4	0%
545a	Employés administratifs des services techniques de la banque	0	0%
545b	Employés des services commerciaux de la banque	0	0%
545c	Employés des services techniques des assurances	0	0%
545d	Employés des services techniques des organismes de sécurité sociale et assimilés	0	0%
546A		4	0%
546B		11	0.1%
546C		15	0.1%
546D		15	0.1%
546E		12	0.1%
546a	Contrôleurs des transports (personnels roulants)	0	0%
546b	Agents des services commerciaux des transports de voyageurs et du tourisme	0	0%

546c	Employés administratifs d'exploitation des transports de marchandises	0	0%
546d	Hôtesse de l'air et stewards	0	0%
546e	Autres agents et hôtesse d'accompagnement (transports, tourisme)	0	0%
5500		29	0.2%
551A		48	0.3%
551a	Employés de libre service du commerce et magasiniers	0	0%
552A		117	0.7%
552a	Caissiers de magasin	0	0%
553A		24	0.1%
553a	Vendeurs non spécialisés	0	0%
554A		421	2.5%
554B		7	0%
554C		6	0%
554D		9	0.1%
554E		38	0.2%
554F		7	0%
554G		7	0%
554H		1	0%
554J		2	0%
554a	Vendeurs en alimentation	0	0%
554b	Vendeurs en ameublement, décor, équipement du foyer	0	0%
554c	Vendeurs en droguerie, bazar, quincaillerie, bricolage	0	0%
554d	Vendeurs du commerce de fleurs	0	0%
554e	Vendeurs en habillement et articles de sport	0	0%
554f	Vendeurs en produits de beauté, de luxe (hors biens culturels) et optique	0	0%
554g	Vendeurs de biens culturels (livres, disques, multimédia, objets d'art)	0	0%
554h	Vendeurs de tabac, presse et articles divers	0	0%
554j	Pompistes et gérants de station-service (salariés ou mandataires)	0	0%
555A		31	0.2%
555a	Vendeurs par correspondance, télévendeurs	0	0%
556a	Vendeurs en gros de biens d'équipement, biens intermédiaires	0	0%
5600		12	0.1%
561A		183	1.1%
561D		91	0.5%
561E		23	0.1%
561F		4	0%
561a	Serveurs, commis de restaurant, garçons (bar, brasserie, café ou restaurant)	0	0%
561d	Aides de cuisine, apprentis de cuisine et employés polyvalents de la restauration	0	0%
561e	Employés de l'hôtellerie : réception et hall	0	0%

561f	Employés d'étage et employés polyvalents de l'hôtellerie	0	0%
562A		20	0.1%
562B		59	0.3%
562a	Manucures, esthéticiens (salariés)	0	0%
562b	Coiffeurs salariés	0	0%
563A		269	1.6%
563B		289	1.7%
563C		278	1.6%
563a	Assistantes maternelles, gardiennes d'enfants, familles d'accueil	0	0%
563b	Aides à domicile, aides ménagères, travailleuses familiales	0	0%
563c	Employés de maison et personnels de ménage chez des particuliers	0	0%
564A		34	0.2%
564B		16	0.1%
564a	Concierges, gardiens d'immeubles	0	0%
564b	Employés des services divers	0	0%
6000		11	0.1%
6200		53	0.3%
621A		5	0%
621B		46	0.3%
621C		37	0.2%
621D		1	0%
621E		19	0.1%
621F		5	0%
621G		3	0%
621a	Chefs d'équipe du gros oeuvre et des travaux publics	0	0%
621b	Ouvriers qualifiés du travail du béton	0	0%
621c	Conducteurs qualifiés d'engins de chantiers du bâtiment et des travaux publics	0	0%
621d	Ouvriers des travaux publics en installations électriques et de télécommunications	0	0%
621e	Autres ouvriers qualifiés des travaux publics	0	0%
621f	Ouvriers qualifiés des travaux publics (salariés de l'Etat et des collectivités locales)	0	0%
621g	Mineurs de fond qualifiés et autres ouvriers qualifiés des industries d'extraction (carrières, pétrole, gaz...)	0	0%
622A		4	0%
622B		87	0.5%
622a	Opérateurs qualifiés sur machines automatiques en production électrique ou électronique	0	0%
622b	Câbleurs qualifiés, bobiniers qualifiés	0	0%
622g	Plateformistes, contrôleurs qualifiés de matériel électrique ou électronique	0	0%
623A		8	0%
623B		8	0%

623C		40	0.2%
623F		1	0%
623G		22	0.1%
623a	Chaudronniers-tôliers industriels, opérateurs qualifiés du travail en forge, conducteurs qualifiés d'équipement de formage, traceurs qualifiés	0	0%
623b	Tuyauteurs industriels qualifiés	0	0%
623c	Soudeurs qualifiés sur métaux	0	0%
623f	Opérateurs qualifiés d'usinage des métaux travaillant à l'unité ou en petite série, moulistes qualifiés	0	0%
623g	Opérateurs qualifiés d'usinage des métaux sur autres machines (sauf moulistes)	0	0%
624A		5	0%
624D		8	0%
624E		2	0%
624F		5	0%
624G		5	0%
624a	Monteurs qualifiés d'ensembles mécaniques	0	0%
624d	Monteurs qualifiés en structures métalliques	0	0%
624e	Ouvriers qualifiés de contrôle et d'essais en mécanique	0	0%
624f	Ouvriers qualifiés des traitements thermiques et de surface sur métaux	0	0%
624g	Autres mécaniciens ou ajusteurs qualifiés (ou spécialité non reconnue)	0	0%
625B		2	0%
625C		14	0.1%
625D		1	0%
625E		18	0.1%
625a	Pilotes d'installation lourde des industries de transformation : agroalimentaire, chimie, plasturgie, énergie	0	0%
625b	Ouvriers qualifiés et agents qualifiés de laboratoire : agroalimentaire, chimie, biologie, pharmacie	0	0%
625c	Autres opérateurs et ouvriers qualifiés de la chimie (y.c. pharmacie) et de la plasturgie	0	0%
625d	Opérateurs de la transformation des viandes	0	0%
625e	Autres opérateurs et ouvriers qualifiés de l'industrie agricole et alimentaire (hors transformation des viandes)	0	0%
625h	Ouvriers qualifiés des autres industries (eau, gaz, énergie, chauffage)	0	0%
626A		3	0%
626B		20	0.1%
626C		3	0%
626a	Pilotes d'installation lourde des industries de transformation : métallurgie, production verrière, matériaux de construction	0	0%
626b	Autres opérateurs et ouvriers qualifiés : métallurgie, production verrière, matériaux de construction	0	0%
626c	Opérateurs et ouvriers qualifiés des industries lourdes du bois et de la fabrication du papier-carton	0	0%
627B		15	0.1%
627C		5	0%



627D		9	0.1%
627E		1	0%
627F		13	0.1%
627a	Opérateurs qualifiés du textile et de la mégisserie	0	0%
627b	Ouvriers qualifiés de la coupe des vêtements et de l'habillement, autres opérateurs de confection qualifiés	0	0%
627c	Ouvriers qualifiés du travail industriel du cuir	0	0%
627d	Ouvriers qualifiés de scierie, de la menuiserie industrielle et de l'ameublement	0	0%
627e	Ouvriers de la photogravure et des laboratoires photographiques et cinématographiques	0	0%
627f	Ouvriers de la composition et de l'impression, ouvriers qualifiés de la brochure, de la reliure et du façonnage du papier-carton	0	0%
628A		9	0.1%
628B		3	0%
628D		13	0.1%
628E		12	0.1%
628F		3	0%
628G		260	1.5%
628a	Mécaniciens qualifiés de maintenance, entretien : équipements industriels	0	0%
628b	Electromécaniciens, électriciens qualifiés d'entretien : équipements industriels	0	0%
628c	Régleurs qualifiés d'équipements de fabrication (travail des métaux, mécanique)	0	0%
628d	Régleurs qualifiés d'équipements de fabrication (hors travail des métaux et mécanique)	0	0%
628e	Ouvriers qualifiés de l'assainissement et du traitement des déchets	0	0%
628f	Agents qualifiés de laboratoire (sauf chimie, santé)	0	0%
628g	Ouvriers qualifiés divers de type industriel	0	0%
6300		28	0.2%
631A		49	0.3%
631a	Jardiniers	0	0%
632A		235	1.4%
632B		8	0%
632C		19	0.1%
632D		43	0.3%
632E		10	0.1%
632F		57	0.3%
632G		61	0.4%
632H		3	0%
632J		11	0.1%
632K		13	0.1%
632a	Maçons qualifiés	0	0%
632b	Ouvriers qualifiés du travail de la pierre	0	0%
632c	Charpentiers en bois qualifiés	0	0%

632d	Menuisiers qualifiés du bâtiment	0	0%
632e	Couvreurs qualifiés	0	0%
632f	Plombiers et chauffagistes qualifiés	0	0%
632g	Peintres et ouvriers qualifiés de pose de revêtements sur supports verticaux	0	0%
632h	Soliers moquetteurs et ouvriers qualifiés de pose de revêtements souples sur supports horizontaux	0	0%
632j	Monteurs qualifiés en agencement, isolation	0	0%
632k	Ouvriers qualifiés d'entretien général des bâtiments	0	0%
633A		6	0%
633B		1	0%
633D		8	0%
633a	Electriciens qualifiés de type artisanal (y.c. bâtiment)	0	0%
633b	Dépanneurs qualifiés en radiotélévision, électroménager, matériel électronique (salariés)	0	0%
633c	Electriciens, électroniciens qualifiés en maintenance entretien, réparation : automobile	0	0%
633d	Electriciens, électroniciens qualifiés en maintenance, entretien : équipements non industriels	0	0%
634A		18	0.1%
634B		9	0.1%
634C		27	0.2%
634D		34	0.2%
634a	Carrossiers d'automobiles qualifiés	0	0%
634b	Métalliers, serruriers qualifiés	0	0%
634c	Mécaniciens qualifiés en maintenance, entretien, réparation : automobile	0	0%
634d	Mécaniciens qualifiés de maintenance, entretien : équipements non industriels	0	0%
635A		40	0.2%
635a	Tailleurs et couturières qualifiés, ouvriers qualifiés du travail des étoffes (sauf fabrication de vêtements), ouvriers qualifiés de type artisanal du travail du cuir	0	0%
636A		28	0.2%
636B		5	0%
636C		54	0.3%
636D		211	1.2%
636a	Bouchers (sauf industrie de la viande)	0	0%
636b	Charcutiers (sauf industrie de la viande)	0	0%
636c	Boulangers, pâtisseries (sauf activité industrielle)	0	0%
636d	Cuisiniers et commis de cuisine	0	0%
637B		4	0%
637C		1	0%
637D		4	0%
637a	Modeleurs (sauf modeleurs de métal), mouleurs-noyauteurs à la main, ouvriers qualifiés du travail du verre ou de la céramique à la main	0	0%
637b	Ouvriers d'art	0	0%
637c	Ouvriers et techniciens des spectacles vivants et audiovisuels	0	0%

637d	Ouvriers qualifiés divers de type artisanal	0	0%
6400		7	0%
641A		217	1.3%
641B		75	0.4%
641a	Conducteurs routiers et grands routiers (salariés)	0	0%
641b	Conducteurs de véhicule routier de transport en commun (salariés)	0	0%
642A		11	0.1%
642B		6	0%
642a	Conducteurs de taxi (salariés)	0	0%
642b	Conducteurs de voiture particulière (salariés)	0	0%
643A		100	0.6%
643a	Conducteurs livreurs, coursiers (salariés)	0	0%
644A		3	0%
644a	Conducteurs de véhicule de ramassage des ordures ménagères	0	0%
6500		12	0.1%
651A		19	0.1%
651a	Conducteurs d'engin lourd de levage	0	0%
651b	Conducteurs d'engin lourd de manoeuvre	0	0%
652A		86	0.5%
652B		4	0%
652a	Ouvriers qualifiés de la manutention, conducteurs de chariots élévateurs, caristes	0	0%
652b	Dockers	0	0%
653A		127	0.7%
653a	Magasiniers qualifiés	0	0%
654A		28	0.2%
654a	Conducteurs qualifiés d'engins de transport guidés	0	0%
655A		14	0.1%
655a	Autres agents et ouvriers qualifiés (sédataires) des services d'exploitation des transports	0	0%
656A		2	0%
656a	Matelots de la marine marchande, capitaines et matelots timoniers de la navigation fluviale (salariés)	0	0%
6700		34	0.2%
671A		20	0.1%
671B		37	0.2%
671a	Ouvriers non qualifiés des travaux publics de l'Etat et des collectivités locales	0	0%
671b	Ouvriers non qualifiés des travaux publics, du travail du béton et de l'extraction, hors Etat et collectivités locales	0	0%
672A		14	0.1%
672a	Ouvriers non qualifiés de l'électricité et de l'électronique	0	0%
673A		5	0%

673B		2	0%
673C		21	0.1%
673a	Ouvriers de production non qualifiés travaillant par enlèvement de métal	0	0%
673b	Ouvriers de production non qualifiés travaillant par formage de métal	0	0%
673c	Ouvriers non qualifiés de montage, contrôle en mécanique et travail des métaux	0	0%
674A		10	0.1%
674B		2	0%
674C		23	0.1%
674D		13	0.1%
674E		1	0%
674a	Ouvriers de production non qualifiés : chimie, pharmacie, plasturgie	0	0%
674b	Ouvriers de production non qualifiés de la transformation des viandes	0	0%
674c	Autres ouvriers de production non qualifiés : industrie agro-alimentaire	0	0%
674d	Ouvriers de production non qualifiés : métallurgie, production verrière, céramique, matériaux de construction	0	0%
674e	Ouvriers de production non qualifiés : industrie lourde du bois, fabrication des papiers et cartons	0	0%
675A		17	0.1%
675B		2	0%
675C		5	0%
675a	Ouvriers de production non qualifiés du textile et de la confection, de la tannerie-mégisserie et du travail du cuir	0	0%
675b	Ouvriers de production non qualifiés du travail du bois et de l'ameublement	0	0%
675c	Ouvriers de production non qualifiés de l'imprimerie, presse, édition	0	0%
676A		102	0.6%
676B		6	0%
676C		123	0.7%
676D		10	0.1%
676E		310	1.8%
676a	Manutentionnaires non qualifiés	0	0%
676b	Déménageurs (hors chauffeurs-déménageurs), non qualifiés	0	0%
676c	Ouvriers du tri, de l'emballage, de l'expédition, non qualifiés	0	0%
676d	Agents non qualifiés des services d'exploitation des transports	0	0%
676e	Ouvriers non qualifiés divers de type industriel	0	0%
6800		3	0%
681A		112	0.7%
681B		30	0.2%
681a	Ouvriers non qualifiés du gros oeuvre du bâtiment	0	0%
681b	Ouvriers non qualifiés du second oeuvre du bâtiment	0	0%
682A		17	0.1%
682a	Métalliers, serruriers, réparateurs en mécanique non qualifiés	0	0%

683a	Apprentis boulangers, bouchers, charcutiers	0	0%
684A		78	0.5%
684B		21	0.1%
684a	Nettoyeurs	0	0%
684b	Ouvriers non qualifiés de l'assainissement et du traitement des déchets	0	0%
685A		31	0.2%
685a	Ouvriers non qualifiés divers de type artisanal	0	0%
6900		2	0%
691A		1	0%
691B		6	0%
691C		18	0.1%
691D		23	0.1%
691E		86	0.5%
691F		5	0%
691a	Conducteurs d'engin agricole ou forestier	0	0%
691b	Ouvriers de l'élevage	0	0%
691c	Ouvriers du maraîchage ou de l'horticulture	0	0%
691d	Ouvriers de la viticulture ou de l'arboriculture fruitière	0	0%
691e	Ouvriers agricoles sans spécialisation particulière	0	0%
691f	Ouvriers de l'exploitation forestière ou de la sylviculture	0	0%
692A		4	0%
692a	Marins-pêcheurs et ouvriers de l'aquaculture	0	0%
7100	Anciens agriculteurs exploitants	0	0%
7200	Anciens artisans, commerçants, chefs d'entreprise	0	0%
7400	Anciens cadres	0	0%
7500	Anciennes professions intermédiaires	0	0%
7700	Anciens employés	0	0%
7800	Anciens ouvriers	0	0%
8100	Chômeurs n'ayant jamais travaillé	0	0%
8300	Militaires du contingent	0	0%
8400	Elèves, étudiants	0	0%
8500	Personnes diverses sans activité professionnelle de moins de 60 ans (sauf retraites)	0	0%
8600	Personnes diverses sans activité professionnelle de 60 ans et plus (sauf retraites)	0	0%

## PCS\_ACT: Profession actuelle d'ego

Fichier de données: indiv

### Aperçu

Valides: 19837 Valeurs manquantes: 0

Type: Discret    Longueur: 8    Intervalle: -    Format: character

**Question(s) et instruction(s)**

## MODALITÉS

Valeur	Modalité	Cas	
0000		37	0.2%
1100		1	0%
111A		1	0%
111B		2	0%
111C		1	0%
111D		5	0%
111E		6	0%
111F		7	0%
111a	Agriculteurs sur petite exploitation de céréales-grandes cultures	0	0%
111b	Maraîchers, horticulteurs sur petite exploitation	0	0%
111c	Viticulteurs, arboriculteurs fruitiers, sur petite exploitation	0	0%
111d	Éleveurs d'herbivores, sur petite exploitation	0	0%
111e	Éleveurs de granivores et éleveurs mixtes, sur petite exploitation	0	0%
111f	Agriculteurs sur petite exploitation sans orientation dominante	0	0%
121A		1	0%
121B		3	0%
121C		1	0%
121D		3	0%
121E		1	0%
121F		2	0%
121a	Agriculteurs sur moyenne exploitation de céréales-grandes cultures	0	0%
121b	Maraîchers, horticulteurs sur moyenne exploitation	0	0%
121c	Viticulteurs, arboriculteurs fruitiers, sur moyenne exploitation	0	0%
121d	Éleveurs d'herbivores sur moyenne exploitation	0	0%
121e	Éleveurs de granivores et éleveurs mixtes, sur moyenne exploitation	0	0%
121f	Agriculteurs sur moyenne exploitation sans orientation dominante	0	0%
122B		5	0%
122C		1	0%
122a	Entrepreneurs de travaux agricoles à façon, de 0 à 9 salariés	0	0%
122b	Exploitants forestiers indépendants, de 0 à 9 salariés	0	0%
122c	Patrons pêcheurs et aquaculteurs, de 0 à 9 salariés	0	0%
131A		18	0.1%
131B		4	0%
131C		7	0%

131D		18	0.1%
131E		2	0%
131F		16	0.1%
131a	Agriculteurs sur grande exploitation de céréales-grandes cultures	0	0%
131b	Maraîchers, horticulteurs, sur grande exploitation	0	0%
131c	Viticulteurs, arboriculteurs fruitiers, sur grande exploitation	0	0%
131d	Éleveurs d'herbivores, sur grande exploitation	0	0%
131e	Éleveurs de granivores et éleveurs mixtes, sur grande exploitation	0	0%
131f	Agriculteurs sur grande exploitation sans orientation dominante	0	0%
2000		2	0%
2100		9	0%
211A		100	0.5%
211B		29	0.1%
211C		6	0%
211D		26	0.1%
211E		38	0.2%
211F		97	0.5%
211G		4	0%
211H		8	0%
211J		11	0.1%
211a	Artisans maçons	0	0%
211b	Artisans menuisiers du bâtiment, charpentiers en bois	0	0%
211c	Artisans couvreurs	0	0%
211d	Artisans plombiers, chauffagistes	0	0%
211e	Artisans électriciens du bâtiment	0	0%
211f	Artisans de la peinture et des finitions du bâtiment	0	0%
211g	Artisans serruriers, métalliers	0	0%
211h	Artisans en terrassement, travaux publics	0	0%
211j	Entrepreneurs en parcs et jardins, paysagistes	0	0%
212A		2	0%
212B		2	0%
212C		10	0.1%
212D		1	0%
212a	Artisans mécaniciens en machines agricoles	0	0%
212b	Artisans chaudronniers	0	0%
212c	Artisans en mécanique générale, fabrication et travail des métaux (hors horlogerie et matériel de précision)	0	0%
212d	Artisans divers de fabrication de machines	0	0%
213A		14	0.1%

213a	Artisans de l'habillement, du textile et du cuir	0	0%
214A		6	0%
214B		2	0%
214C		5	0%
214D		3	0%
214E		9	0%
214F		11	0.1%
214a	Artisans de l'ameublement	0	0%
214b	Artisans du travail mécanique du bois	0	0%
214c	Artisans du papier, de l'imprimerie et de la reproduction	0	0%
214d	Artisans de fabrication en matériaux de construction (hors artisanat d'art)	0	0%
214e	Artisans d'art	0	0%
214f	Autres artisans de fabrication (y.c. horlogers, matériel de précision)	0	0%
215A		14	0.1%
215B		8	0%
215C		1	0%
215D		1	0%
215a	Artisans boulangers, pâtisseries, de 0 à 9 salariés	0	0%
215b	Artisans bouchers, de 0 à 9 salariés	0	0%
215c	Artisans charcutiers, de 0 à 9 salariés	0	0%
215d	Autres artisans de l'alimentation, de 0 à 9 salariés	0	0%
216A		27	0.1%
216B		2	0%
216C		7	0%
216a	Artisans mécaniciens réparateurs d'automobiles	0	0%
216b	Artisans tôliers-carrossiers d'automobiles	0	0%
216c	Artisans réparateurs divers	0	0%
217A		53	0.3%
217C		65	0.3%
217D		4	0%
217E		27	0.1%
217a	Conducteurs de taxis, ambulanciers et autres artisans du transport, de 0 à 9 salariés	0	0%
217b	Artisans déménageurs, de 0 à 9 salariés	0	0%
217c	Artisans coiffeurs, manucures, esthéticiens, de 0 à 9 salariés	0	0%
217d	Artisans teinturiers, blanchisseurs, de 0 à 9 salariés	0	0%
217e	Artisans des services divers, de 0 à 9 salariés	0	0%
218A		27	0.1%
218a	Transporteurs indépendants routiers et fluviaux, de 0 à 9 salariés	0	0%
219A		5	0%



219a	Aides familiaux non salariés ou associés d'artisans, effectuant un travail administratif ou commercial	0	0%
2200		3	0%
221B		16	0.1%
221a	Petits et moyens grossistes en alimentation, de 0 à 9 salariés	0	0%
221b	Petits et moyens grossistes en produits non alimentaires, de 0 à 9 salariés	0	0%
222A		19	0.1%
222B		8	0%
222a	Petits et moyens détaillants en alimentation spécialisée, de 0 à 9 salariés	0	0%
222b	Petits et moyens détaillants en alimentation générale, de 0 à 9 salariés	0	0%
223A		13	0.1%
223B		3	0%
223C		2	0%
223D		119	0.6%
223E		3	0%
223F		3	0%
223G		10	0.1%
223a	Détaillants en ameublement, décor, équipement du foyer, de 0 à 9 salariés	0	0%
223b	Détaillants en droguerie, bazar, quincaillerie, bricolage, de 0 à 9 salariés	0	0%
223c	Fleuristes, de 0 à 9 salariés	0	0%
223d	Détaillants en habillement et articles de sport, de 0 à 9 salariés	0	0%
223e	Détaillants en produits de beauté, de luxe (hors biens culturels), de 0 à 9 salariés	0	0%
223f	Détaillants en biens culturels (livres, disques, multimédia, objets d'art), de 0 à 9 salariés	0	0%
223g	Détaillants en tabac, presse et articles divers, de 0 à 9 salariés	0	0%
223h	Exploitants et gérants libres de station-service, de 0 à 9 salariés	0	0%
224A		93	0.5%
224B		5	0%
224C		14	0.1%
224D		36	0.2%
224a	Exploitants de petit restaurant, café-restaurant, de 0 à 2 salariés	0	0%
224b	Exploitants de petit café, débit de boisson, associé ou non à une autre activité hors restauration, de 0 à 2 salariés	0	0%
224c	Exploitants de petit hôtel, hôtel-restaurant, de 0 à 2 salariés	0	0%
224d	Exploitants de café, restaurant, hôtel, de 3 à 9 salariés	0	0%
225A		30	0.2%
225a	Intermédiaires indépendants du commerce, de 0 à 9 salariés	0	0%
226A		2	0%
226B		3	0%
226C		47	0.2%
226a	Agents généraux et courtiers d'assurance indépendants, de 0 à 9 salariés	0	0%

226b	Agents de voyage et auxiliaires de transports indépendants, de 0 à 9 salariés	0	0%
226c	Agents immobiliers indépendants, de 0 à 9 salariés	0	0%
227A		4	0%
227B		12	0.1%
227C		14	0.1%
227D		113	0.6%
227a	Indépendants gestionnaires de spectacle ou de service récréatif, de 0 à 9 salariés	0	0%
227b	Indépendants gestionnaires d'établissements privés (enseignement, santé, social), de 0 à 9 salariés	0	0%
227c	Astrologues, professionnels de la parapsychologie, guérisseurs, de 0 à 9 salariés	0	0%
227d	Autres indépendants divers prestataires de services, de 0 à 9 salariés	0	0%
2300		6	0%
231a	Chefs de grande entreprise de 500 salariés et plus	0	0%
232a	Chefs de moyenne entreprise, de 50 à 499 salariés	0	0%
233A		23	0.1%
233B		23	0.1%
233C		29	0.1%
233D		35	0.2%
233a	Chefs d'entreprise du bâtiment et des travaux publics, de 10 à 49 salariés	0	0%
233b	Chefs d'entreprise de l'industrie ou des transports, de 10 à 49 salariés	0	0%
233c	Chefs d'entreprise commerciale, de 10 à 49 salariés	0	0%
233d	Chefs d'entreprise de services, de 10 à 49 salariés	0	0%
3000		1	0%
311A		26	0.1%
311B		50	0.3%
311C		46	0.2%
311D		60	0.3%
311E		11	0.1%
311F		11	0.1%
311a	Médecins libéraux spécialistes	0	0%
311b	Médecins libéraux généralistes	0	0%
311c	Chirurgiens dentistes (libéraux ou salariés)	0	0%
311d	Psychologues, psychanalystes, psychothérapeutes (non médecins)	0	0%
311e	Vétérinaires (libéraux ou salariés)	0	0%
311f	Pharmaciens libéraux	0	0%
312A		45	0.2%
312B		12	0.1%
312C		11	0.1%
312D		45	0.2%
312E		67	0.3%

312F		21	0.1%
312G		6	0%
312a	Avocats	0	0%
312b	Notaires	0	0%
312c	Experts comptables, comptables agréés, libéraux	0	0%
312d	Conseils et experts libéraux en études économiques, organisation et recrutement, gestion et fiscalité	0	0%
312e	Ingénieurs conseils libéraux en études techniques	0	0%
312f	Architectes libéraux	0	0%
312g	Géomètres-experts, huissiers de justice, officiers ministériels, professions libérales diverses	0	0%
313a	Aides familiaux non salariés de professions libérales effectuant un travail administratif	0	0%
331A		7	0%
331a	Personnels de direction de la fonction publique (Etat, collectivités locales, hôpitaux)	0	0%
332A		34	0.2%
332B		12	0.1%
332a	Ingénieurs de l'Etat (y.c. ingénieurs militaires) et assimilés	0	0%
332b	Ingénieurs des collectivités locales et des hôpitaux	0	0%
333A		8	0%
333B		24	0.1%
333C		3	0%
333E		126	0.6%
333F		100	0.5%
333a	Magistrats	0	0%
333b	Inspecteurs et autres personnels de catégorie A des Impôts, du Trésor et des Douanes	0	0%
333c	Cadres de la Poste	0	0%
333d	Cadres administratifs de France Télécom (statut public)	0	0%
333e	Autres personnels administratifs de catégorie A de l'Etat (hors Enseignement, Patrimoine, Impôts, Trésor, Douanes)	0	0%
333f	Personnels administratifs de catégorie A des collectivités locales et hôpitaux publics (hors Enseignement, Patrimoine)	0	0%
334A		8	0%
334a	Officiers des Armées et de la Gendarmerie (sauf officiers généraux)	0	0%
335A		2	0%
335a	Personnes exerçant un mandat politique ou syndical	0	0%
3400		2	0%
341A		87	0.4%
341B		20	0.1%
341a	Professeurs agrégés et certifiés de l'enseignement secondaire	0	0%
341b	Chefs d'établissement de l'enseignement secondaire et inspecteurs	0	0%
342A		70	0.4%

342E		82	0.4%
342a	Enseignants de l'enseignement supérieur	0	0%
342e	Chercheurs de la recherche publique	0	0%
343A		5	0%
343a	Psychologues spécialistes de l'orientation scolaire et professionnelle	0	0%
344A		77	0.4%
344B		9	0%
344C		33	0.2%
344D		28	0.1%
344a	Médecins hospitaliers sans activité libérale	0	0%
344b	Médecins salariés non hospitaliers	0	0%
344c	Internes en médecine, odontologie et pharmacie	0	0%
344d	Pharmaciens salariés	0	0%
3500		2	0%
351A		6	0%
351a	Bibliothécaires, archivistes, conservateurs et autres cadres du patrimoine (fonction publique)	0	0%
352A		24	0.1%
352B		10	0.1%
352a	Journalistes (y. c. rédacteurs en chef)	0	0%
352b	Auteurs littéraires, scénaristes, dialoguistes	0	0%
353A		10	0.1%
353B		14	0.1%
353C		29	0.1%
353a	Directeurs de journaux, administrateurs de presse, directeurs d'éditions (littéraire, musicale, audiovisuelle et multimédia)	0	0%
353b	Directeurs, responsables de programmation et de production de l'audiovisuel et des spectacles	0	0%
353c	Cadres artistiques et technico-artistiques de la réalisation de l'audiovisuel et des spectacles	0	0%
354A		25	0.1%
354B		34	0.2%
354C		26	0.1%
354D		11	0.1%
354G		42	0.2%
354a	Artistes plasticiens	0	0%
354b	Artistes+B493 de la musique et du chant	0	0%
354c	Artistes dramatiques	0	0%
354d	Artistes de la danse, du cirque et des spectacles divers	0	0%
354g	Professeurs d'art (hors établissements scolaires)	0	0%
3700		14	0.1%
371a	Cadres d'état-major administratifs, financiers, commerciaux des grandes entreprises	0	0%

372A		62	0.3%
372B		67	0.3%
372C		63	0.3%
372D		28	0.1%
372E		28	0.1%
372F		2	0%
372a	Cadres chargés d'études économiques, financières, commerciales	0	0%
372b	Cadres de l'organisation ou du contrôle des services administratifs et financiers	0	0%
372c	Cadres spécialistes des ressources humaines et du recrutement	0	0%
372d	Cadres spécialistes de la formation	0	0%
372e	Juristes	0	0%
372f	Cadres de la documentation, de l'archivage (hors fonction publique)	0	0%
373B		1	0%
373C		96	0.5%
373D		175	0.9%
373a	Cadres des services financiers ou comptables des grandes entreprises	0	0%
373b	Cadres des autres services administratifs des grandes entreprises	0	0%
373c	Cadres des services financiers ou comptables des petites et moyennes entreprises	0	0%
373d	Cadres des autres services administratifs des petites et moyennes entreprises	0	0%
374A		55	0.3%
374B		78	0.4%
374D		150	0.8%
374a	Cadres de l'exploitation des magasins de vente du commerce de détail	0	0%
374b	Chefs de produits, acheteurs du commerce et autres cadres de la mercatique	0	0%
374c	Cadres commerciaux des grandes entreprises (hors commerce de détail)	0	0%
374d	Cadres commerciaux des petites et moyennes entreprises (hors commerce de détail)	0	0%
375A		10	0.1%
375B		20	0.1%
375a	Cadres de la publicité	0	0%
375b	Cadres des relations publiques et de la communication	0	0%
376A		20	0.1%
376B		30	0.2%
376C		43	0.2%
376D		50	0.3%
376E		46	0.2%
376F		7	0%
376G		24	0.1%
376a	Cadres des marchés financiers	0	0%
376b	Cadres des opérations bancaires	0	0%

376c	Cadres commerciaux de la banque	0	0%
376d	Chefs d'établissements et responsables de l'exploitation bancaire	0	0%
376e	Cadres des services techniques des assurances	0	0%
376f	Cadres des services techniques des organismes de sécurité sociale et assimilés	0	0%
376g	Cadres de l'immobilier	0	0%
377A		29	0.1%
377a	Cadres de l'hôtellerie et de la restauration	0	0%
3800		21	0.1%
380a	Directeurs techniques des grandes entreprises	0	0%
381A		5	0%
381a	Ingénieurs et cadres d'étude et d'exploitation de l'agriculture, la pêche, les eaux et forêts	0	0%
382A		42	0.2%
382B		29	0.1%
382C		61	0.3%
382D		25	0.1%
382a	Ingénieurs et cadres d'étude du bâtiment et des travaux publics	0	0%
382b	Architectes salariés	0	0%
382c	Ingénieurs, cadres de chantier et conducteurs de travaux (cadres) du bâtiment et des travaux publics	0	0%
382d	Ingénieurs et cadres technico-commerciaux en bâtiment, travaux publics	0	0%
383A		24	0.1%
383B		39	0.2%
383C		4	0%
383a	Ingénieurs et cadres d'étude, recherche et développement en électricité, électronique	0	0%
383b	Ingénieurs et cadres de fabrication en matériel électrique, électronique	0	0%
383c	Ingénieurs et cadres technico-commerciaux en matériel électrique ou électronique professionnel	0	0%
384A		43	0.2%
384B		32	0.2%
384C		14	0.1%
384a	Ingénieurs et cadres d'étude, recherche et développement en mécanique et travail des métaux	0	0%
384b	Ingénieurs et cadres de fabrication en mécanique et travail des métaux	0	0%
384c	Ingénieurs et cadres technico-commerciaux en matériel mécanique professionnel	0	0%
385A		55	0.3%
385B		20	0.1%
385C		12	0.1%
385a	Ingénieurs et cadres d'étude, recherche et développement des industries de transformation (agroalimentaire, chimie, métallurgie, matériaux lourds)	0	0%
385b	Ingénieurs et cadres de fabrication des industries de transformation (agroalimentaire, chimie, métallurgie, matériaux lourds)	0	0%
385c	Ingénieurs et cadres technico-commerciaux des industries de transformations (biens intermédiaires)	0	0%

386A		29	0.1%
386D		10	0.1%
386E		3	0%
386a	Ingénieurs et cadres d'étude, recherche et développement des autres industries (imprimerie, matériaux souples, ameublement et bois, énergie, eau)	0	0%
386d	Ingénieurs et cadres de la production et de la distribution d'énergie, eau	0	0%
386e	Ingénieurs et cadres de fabrication des autres industries (imprimerie, matériaux souples, ameublement et bois)	0	0%
387A		16	0.1%
387B		23	0.1%
387C		10	0.1%
387D		214	1.1%
387E		30	0.2%
387F		11	0.1%
387a	Ingénieurs et cadres des achats et approvisionnements industriels	0	0%
387b	Ingénieurs et cadres de la logistique, du planning et de l'ordonnancement	0	0%
387c	Ingénieurs et cadres des méthodes de production	0	0%
387d	Ingénieurs et cadres du contrôle-qualité	0	0%
387e	Ingénieurs et cadres de la maintenance, de l'entretien et des travaux neufs	0	0%
387f	Ingénieurs et cadres techniques de l'environnement	0	0%
388A		362	1.8%
388B		22	0.1%
388C		20	0.1%
388D		4	0%
388E		12	0.1%
388a	Ingénieurs et cadres d'étude, recherche et développement en informatique	0	0%
388b	Ingénieurs et cadres d'administration, maintenance, support et services aux utilisateurs en informatique	0	0%
388c	Chefs de projets informatiques, responsables informatiques	0	0%
388d	Ingénieurs et cadres technico-commerciaux en informatique et télécommunications	0	0%
388e	Ingénieurs et cadres spécialistes des télécommunications	0	0%
389A		28	0.1%
389B		18	0.1%
389C		1	0%
389a	Ingénieurs et cadres techniques de l'exploitation des transports	0	0%
389b	Officiers et cadres navigants techniques et commerciaux de l'aviation civile	0	0%
389c	Officiers et cadres navigants techniques de la marine marchande	0	0%
4000		3	0%
4200		3	0%
421A		7	0%

421B		183	0.9%
421a	Instituteurs	0	0%
421b	Professeurs des écoles	0	0%
422A		25	0.1%
422B		10	0.1%
422C		9	0%
422D		11	0.1%
422E		70	0.4%
422a	Professeurs d'enseignement général des collèges	0	0%
422b	Professeurs de lycée professionnel	0	0%
422c	Maîtres auxiliaires et professeurs contractuels de l'enseignement secondaire	0	0%
422d	Conseillers principaux d'éducation	0	0%
422e	Surveillants et aides-éducateurs des établissements d'enseignement	0	0%
423A		10	0.1%
423B		332	1.7%
423a	Moniteurs d'école de conduite	0	0%
423b	Formateurs et animateurs de formation continue	0	0%
424A		99	0.5%
424a	Moniteurs et éducateurs sportifs, sportifs professionnels	0	0%
425A		5	0%
425a	Sous-bibliothécaires, cadres intermédiaires du patrimoine	0	0%
4300		2	0%
431A		34	0.2%
431C		10	0.1%
431D		4	0%
431E		11	0.1%
431F		288	1.5%
431G		67	0.3%
431a	Cadres infirmiers et assimilés	0	0%
431b	Infirmiers psychiatriques	0	0%
431c	Puéricultrices	0	0%
431d	Infirmiers spécialisés (autres qu'infirmiers psychiatriques et puéricultrices)	0	0%
431e	Sages-femmes (libérales ou salariées)	0	0%
431f	Infirmiers en soins généraux, salariés	0	0%
431g	Infirmiers libéraux	0	0%
432A		60	0.3%
432B		15	0.1%
432C		43	0.2%
432D		17	0.1%



432a	Masseurs-kinésithérapeutes rééducateurs, libéraux	0	0%
432b	Masseurs-kinésithérapeutes rééducateurs, salariés	0	0%
432c	Autres spécialistes de la rééducation, libéraux	0	0%
432d	Autres spécialistes de la rééducation, salariés	0	0%
433A		55	0.3%
433B		27	0.1%
433C		10	0.1%
433D		48	0.2%
433a	Techniciens médicaux	0	0%
433b	Opticiens lunetiers et audioprothésistes (indépendants et salariés)	0	0%
433c	Autres spécialistes de l'appareillage médical (indépendants et salariés)	0	0%
433d	Préparateurs en pharmacie	0	0%
434A		26	0.1%
434B		52	0.3%
434C		18	0.1%
434D		98	0.5%
434E		12	0.1%
434F		2	0%
434G		15	0.1%
434a	Cadres de l'intervention socio-éducative	0	0%
434b	Assistants de service social	0	0%
434c	Conseillers en économie sociale familiale	0	0%
434d	Educateurs spécialisés	0	0%
434e	Moniteurs éducateurs	0	0%
434f	Educateurs techniques spécialisés, moniteurs d'atelier	0	0%
434g	Educateurs de jeunes enfants	0	0%
435A		16	0.1%
435B		150	0.8%
435a	Directeurs de centres socioculturels et de loisirs	0	0%
435b	Animateurs socioculturels et de loisirs	0	0%
441A		12	0.1%
441a	Clergé séculier	0	0%
441b	Clergé régulier	0	0%
4500		1	0%
451A		10	0.1%
451C		18	0.1%
451E		125	0.6%
451F		105	0.5%
451a	Professions intermédiaires de la Poste	0	0%

451b	Professions intermédiaires administratives de France Télécom (statut public)	0	0%
451c	Contrôleurs des Impôts, du Trésor, des Douanes et assimilés	0	0%
451d	Ingénieurs du contrôle de la navigation aérienne	0	0%
451e	Autres personnels administratifs de catégorie B de l'Etat (hors Enseignement, Patrimoine, Impôts, Trésor, Douanes)	0	0%
451f	Personnels administratifs de catégorie B des collectivités locales et des hôpitaux (hors Enseignement, Patrimoine)	0	0%
452A		6	0%
452B		11	0.1%
452a	Inspecteurs et officiers de police	0	0%
452b	Adjudants-chefs, adjudants et sous-officiers de rang supérieur de l'Armée et de la Gendarmerie	0	0%
4600		8	0%
461A		98	0.5%
461D		166	0.8%
461E		149	0.8%
461F		117	0.6%
461a	Personnel de secrétariat de niveau supérieur, secrétaires de direction (non cadres)	0	0%
461d	Maîtrise et techniciens des services financiers ou comptables	0	0%
461e	Maîtrise et techniciens administratifs des services juridiques ou du personnel	0	0%
461f	Maîtrise et techniciens administratifs des autres services administratifs	0	0%
462A		63	0.3%
462B		64	0.3%
462C		28	0.1%
462D		32	0.2%
462E		48	0.2%
462a	Chefs de petites surfaces de vente (salariés ou mandataires)	0	0%
462b	Maîtrise de l'exploitation des magasins de vente	0	0%
462c	Acheteurs non classés cadres, aides-acheteurs	0	0%
462d	Animateurs commerciaux des magasins de vente, marchandiseurs (non cadres)	0	0%
462e	Autres professions intermédiaires commerciales (sauf techniciens des forces de vente)	0	0%
463A		8	0%
463B		127	0.6%
463C		64	0.3%
463D		109	0.5%
463E		39	0.2%
463a	Techniciens commerciaux et technico-commerciaux, représentants en informatique	0	0%
463b	Techniciens commerciaux et technico-commerciaux, représentants en biens d'équipement, en biens intermédiaires, commerce interindustriel (hors informatique)	0	0%
463c	Techniciens commerciaux et technico-commerciaux, représentants en biens de consommation auprès d'entreprises	0	0%

463d	Techniciens commerciaux et technico-commerciaux, représentants en services auprès d'entreprises ou de professionnels (hors banque, assurance, informatique)	0	0%
463e	Techniciens commerciaux et technico-commerciaux, représentants auprès de particuliers (hors banque, assurance, informatique)	0	0%
464A		39	0.2%
464B		30	0.2%
464a	Assistants de la publicité, des relations publiques (indépendants ou salariés)	0	0%
464b	Interprètes, traducteurs (indépendants ou salariés)	0	0%
465A		103	0.5%
465B		34	0.2%
465C		19	0.1%
465a	Concepteurs et assistants techniques des arts graphiques, de la mode et de la décoration (indépendants et salariés)	0	0%
465b	Assistants techniques de la réalisation des spectacles vivants et audiovisuels (indépendants ou salariés)	0	0%
465c	Photographes (indépendants et salariés)	0	0%
466A		37	0.2%
466B		7	0%
466C		39	0.2%
466a	Responsables commerciaux et administratifs des transports de voyageurs et du tourisme (non cadres)	0	0%
466b	Responsables commerciaux et administratifs des transports de marchandises (non cadres)	0	0%
466c	Responsables d'exploitation des transports de voyageurs et de marchandises (non cadres)	0	0%
467A		33	0.2%
467B		26	0.1%
467C		64	0.3%
467D		6	0%
467a	Chargés de clientèle bancaire	0	0%
467b	Techniciens des opérations bancaires	0	0%
467c	Professions intermédiaires techniques et commerciales des assurances	0	0%
467d	Professions intermédiaires techniques des organismes de sécurité sociale	0	0%
468A		60	0.3%
468B		32	0.2%
468a	Maîtrise de restauration : salle et service	0	0%
468b	Maîtrise de l'hébergement : hall et étages	0	0%
4700		11	0.1%
471A		9	0%
471B		4	0%
471a	Techniciens d'étude et de conseil en agriculture, eaux et forêt	0	0%
471b	Techniciens d'exploitation et de contrôle de la production en agriculture, eaux et forêt	0	0%
472A		16	0.1%

472B		9	0%
472C		93	0.5%
472D		28	0.1%
472a	Dessinateurs en bâtiment, travaux publics	0	0%
472b	Géomètres, topographes	0	0%
472c	Métreurs et techniciens divers du bâtiment et des travaux publics	0	0%
472d	Techniciens des travaux publics de l'Etat et des collectivités locales	0	0%
473A		3	0%
473B		59	0.3%
473C		23	0.1%
473a	Dessinateurs en électricité, électromécanique et électronique	0	0%
473b	Techniciens de recherche-développement et des méthodes de fabrication en électricité, électromécanique et électronique	0	0%
473c	Techniciens de fabrication et de contrôle-qualité en électricité, électromécanique et électronique	0	0%
474A		15	0.1%
474B		8	0%
474C		59	0.3%
474a	Dessinateurs en construction mécanique et travail des métaux	0	0%
474b	Techniciens de recherche-développement et des méthodes de fabrication en construction mécanique et travail des métaux	0	0%
474c	Techniciens de fabrication et de contrôle-qualité en construction mécanique et travail des métaux	0	0%
475A		18	0.1%
475B		54	0.3%
475a	Techniciens de recherche-développement et des méthodes de production des industries de transformation	0	0%
475b	Techniciens de production et de contrôle-qualité des industries de transformation	0	0%
476A		13	0.1%
476B		3	0%
476a	Assistants techniques, techniciens de l'imprimerie et de l'édition	0	0%
476b	Techniciens de l'industrie des matériaux souples, de l'ameublement et du bois	0	0%
477A		29	0.1%
477B		29	0.1%
477C		68	0.3%
477D		24	0.1%
477a	Techniciens de la logistique, du planning et de l'ordonnancement	0	0%
477b	Techniciens d'installation et de maintenance des équipements industriels (électriques, électromécaniques, mécaniques, hors informatique)	0	0%
477c	Techniciens d'installation et de maintenance des équipements non industriels (hors informatique et télécommunications)	0	0%
477d	Techniciens de l'environnement et du traitement des pollutions	0	0%
478A		61	0.3%

478B		9	0%
478C		33	0.2%
478D		32	0.2%
478a	Techniciens d'étude et de développement en informatique	0	0%
478b	Techniciens de production, d'exploitation en informatique	0	0%
478c	Techniciens d'installation, de maintenance, support et services aux utilisateurs en informatique	0	0%
478d	Techniciens des télécommunications et de l'informatique des réseaux	0	0%
479A		17	0.1%
479B		198	1%
479a	Techniciens des laboratoires de recherche publique ou de l'enseignement	0	0%
479b	Experts salariés ou indépendants de niveau technicien, techniciens divers	0	0%
4800		3	0%
480A		7	0%
480a	Contremaîtres et agents d'encadrement (non cadres) en agriculture, sylviculture	0	0%
480b	Maîtres d'équipage de la marine marchande et de la pêche	0	0%
481A		25	0.1%
481B		71	0.4%
481a	Conducteurs de travaux (non cadres)	0	0%
481b	Chefs de chantier (non cadres)	0	0%
482A		4	0%
482a	Agents de maîtrise en fabrication de matériel électrique, électronique	0	0%
483A		55	0.3%
483a	Agents de maîtrise en construction mécanique, travail des métaux	0	0%
484A		48	0.2%
484B		11	0.1%
484a	Agents de maîtrise en fabrication : agroalimentaire, chimie, plasturgie, pharmacie.	0	0%
484b	Agents de maîtrise en fabrication : métallurgie, matériaux lourds et autres industries de transformation	0	0%
485A		27	0.1%
485B		18	0.1%
485a	Agents de maîtrise et techniciens en production et distribution d'énergie, eau, chauffage	0	0%
485b	Agents de maîtrise en fabrication des autres industries (imprimerie, matériaux souples, ameublement et bois)	0	0%
486A		26	0.1%
486D		55	0.3%
486E		16	0.1%
486a	Agents de maîtrise en maintenance, installation en électricité, électromécanique et électronique	0	0%
486d	Agents de maîtrise en maintenance, installation en mécanique	0	0%
486e	Agents de maîtrise en entretien général, installation, travaux neufs (hors mécanique, électromécanique, électronique)	0	0%

487A		57	0.3%
487B		23	0.1%
487a	Responsables d'entrepôt, de magasinage	0	0%
487b	Responsables du tri, de l'emballage, de l'expédition et autres responsables de la manutention	0	0%
488A		26	0.1%
488B		13	0.1%
488a	Maîtrise de restauration : cuisine/production	0	0%
488b	Maîtrise de restauration : gestion d'établissement	0	0%
5200		1	0%
521A		42	0.2%
521a	Employés de la Poste	0	0%
521b	Employés de France Télécom (statut public)	0	0%
522A		20	0.1%
522a	Agents de constatation ou de recouvrement des Impôts, du Trésor, des Douanes	0	0%
523A		334	1.7%
523a	Adjointes administratifs de la fonction publique (y.c. enseignement)	0	0%
524A		9	0%
524a	Agents administratifs de la fonction publique (y.c. enseignement)	0	0%
525A		78	0.4%
525B		123	0.6%
525C		171	0.9%
525D		188	0.9%
525a	Agents de service des établissements primaires	0	0%
525b	Agents de service des autres établissements d'enseignement	0	0%
525c	Agents de service de la fonction publique (sauf écoles, hôpitaux)	0	0%
525d	Agents de service hospitaliers (de la fonction publique ou du secteur privé)	0	0%
526A		393	2%
526B		40	0.2%
526C		73	0.4%
526D		109	0.5%
526E		31	0.2%
526a	Aides-soignants (de la fonction publique ou du secteur privé)	0	0%
526b	Assistants dentaires, médicaux et vétérinaires, aides de techniciens médicaux	0	0%
526c	Auxiliaires de puériculture	0	0%
526d	Aides médico-psychologiques	0	0%
526e	Ambulanciers salariés (du secteur public ou du secteur privé)	0	0%
531A		61	0.3%
531B		16	0.1%
531C		12	0.1%

531a	Agents de police de l'Etat	0	0%
531b	Agents des polices municipales	0	0%
531c	Surveillants de l'administration pénitentiaire	0	0%
532A		15	0.1%
532B		8	0%
532C		55	0.3%
532a	Gendarmes (de grade inférieur à adjudant)	0	0%
532b	Sergents et sous-officiers de grade équivalent des Armées (sauf pompiers militaires)	0	0%
532c	Hommes du rang (sauf pompiers militaires)	0	0%
533A		18	0.1%
533B		2	0%
533C		5	0%
533a	Pompiers (y.c. pompiers militaires)	0	0%
533b	Agents techniques forestiers, gardes des espaces naturels	0	0%
533c	Agents de surveillance du patrimoine et des administrations	0	0%
534A		224	1.1%
534B		9	0%
534a	Agents civils de sécurité et de surveillance	0	0%
534b	Convoyeurs de fonds, gardes du corps, enquêteurs privés et métiers assimilés (salariés)	0	0%
5400		5	0%
541A		63	0.3%
541D		10	0.1%
541a	Agents et hôtesses d'accueil et d'information (hors hôtellerie)	0	0%
541d	Standardistes, téléphonistes	0	0%
542A		189	1%
542B		5	0%
542a	Secrétaires	0	0%
542b	Dactylos, sténodactylos (sans secrétariat), opérateurs de traitement de texte	0	0%
543A		190	1%
543D		265	1.3%
543a	Employés des services comptables ou financiers	0	0%
543d	Employés administratifs divers d'entreprises	0	0%
544A		37	0.2%
544a	Employés et opérateurs d'exploitation en informatique	0	0%
545A		24	0.1%
545B		50	0.3%
545C		41	0.2%
545D		9	0%
545a	Employés administratifs des services techniques de la banque	0	0%

545b	Employés des services commerciaux de la banque	0	0%
545c	Employés des services techniques des assurances	0	0%
545d	Employés des services techniques des organismes de sécurité sociale et assimilés	0	0%
546B		23	0.1%
546C		38	0.2%
546D		19	0.1%
546E		9	0%
546a	Contrôleurs des transports (personnels roulants)	0	0%
546b	Agents des services commerciaux des transports de voyageurs et du tourisme	0	0%
546c	Employés administratifs d'exploitation des transports de marchandises	0	0%
546d	Hôtesse de l'air et stewards	0	0%
546e	Autres agents et hôtesse d'accompagnement (transports, tourisme)	0	0%
5500		3	0%
551A		70	0.4%
551a	Employés de libre service du commerce et magasiniers	0	0%
552A		144	0.7%
552a	Caissiers de magasin	0	0%
553A		51	0.3%
553a	Vendeurs non spécialisés	0	0%
554A		465	2.3%
554B		7	0%
554C		4	0%
554D		5	0%
554E		50	0.3%
554F		17	0.1%
554G		8	0%
554J		1	0%
554a	Vendeurs en alimentation	0	0%
554b	Vendeurs en ameublement, décor, équipement du foyer	0	0%
554c	Vendeurs en droguerie, bazar, quincaillerie, bricolage	0	0%
554d	Vendeurs du commerce de fleurs	0	0%
554e	Vendeurs en habillement et articles de sport	0	0%
554f	Vendeurs en produits de beauté, de luxe (hors biens culturels) et optique	0	0%
554g	Vendeurs de biens culturels (livres, disques, multimédia, objets d'art)	0	0%
554h	Vendeurs de tabac, presse et articles divers	0	0%
554j	Pompistes et gérants de station-service (salariés ou mandataires)	0	0%
555A		25	0.1%
555a	Vendeurs par correspondance, télévendeurs	0	0%
556A		57	0.3%



556a	Vendeurs en gros de biens d'équipement, biens intermédiaires	0	0%
5600		2	0%
561A		233	1.2%
561D		121	0.6%
561E		44	0.2%
561F		52	0.3%
561a	Serveurs, commis de restaurant, garçons (bar, brasserie, café ou restaurant)	0	0%
561d	Aides de cuisine, apprentis de cuisine et employés polyvalents de la restauration	0	0%
561e	Employés de l'hôtellerie : réception et hall	0	0%
561f	Employés d'étage et employés polyvalents de l'hôtellerie	0	0%
562A		24	0.1%
562B		66	0.3%
562a	Manucures, esthéticiens (salariés)	0	0%
562b	Coiffeurs salariés	0	0%
563A		294	1.5%
563B		343	1.7%
563C		40	0.2%
563a	Assistants maternelles, gardiennes d'enfants, familles d'accueil	0	0%
563b	Aides à domicile, aides ménagères, travailleuses familiales	0	0%
563c	Employés de maison et personnels de ménage chez des particuliers	0	0%
564A		68	0.3%
564B		16	0.1%
564a	Concierges, gardiens d'immeubles	0	0%
564b	Employés des services divers	0	0%
6000		2	0%
6200		7	0%
621A		4	0%
621B		34	0.2%
621C		26	0.1%
621E		21	0.1%
621F		4	0%
621a	Chefs d'équipe du gros oeuvre et des travaux publics	0	0%
621b	Ouvriers qualifiés du travail du béton	0	0%
621c	Conducteurs qualifiés d'engins de chantiers du bâtiment et des travaux publics	0	0%
621d	Ouvriers des travaux publics en installations électriques et de télécommunications	0	0%
621e	Autres ouvriers qualifiés des travaux publics	0	0%
621f	Ouvriers qualifiés des travaux publics (salariés de l'Etat et des collectivités locales)	0	0%
621g	Mineurs de fond qualifiés et autres ouvriers qualifiés des industries d'extraction (carrières, pétrole, gaz...)	0	0%

622A		1	0%
622B		42	0.2%
622G		2	0%
622a	Opérateurs qualifiés sur machines automatiques en production électrique ou électronique	0	0%
622b	Câbleurs qualifiés, bobiniers qualifiés	0	0%
622g	Plateformistes, contrôleurs qualifiés de matériel électrique ou électronique	0	0%
623A		15	0.1%
623B		4	0%
623C		38	0.2%
623F		4	0%
623G		40	0.2%
623a	Chaudronniers-tôliers industriels, opérateurs qualifiés du travail en forge, conducteurs qualifiés d'équipement de formage, traceurs qualifiés	0	0%
623b	Tuyauteurs industriels qualifiés	0	0%
623c	Soudeurs qualifiés sur métaux	0	0%
623f	Opérateurs qualifiés d'usinage des métaux travaillant à l'unité ou en petite série, moulistes qualifiés	0	0%
623g	Opérateurs qualifiés d'usinage des métaux sur autres machines (sauf moulistes)	0	0%
624A		26	0.1%
624D		4	0%
624E		7	0%
624F		8	0%
624G		56	0.3%
624a	Monteurs qualifiés d'ensembles mécaniques	0	0%
624d	Monteurs qualifiés en structures métalliques	0	0%
624e	Ouvriers qualifiés de contrôle et d'essais en mécanique	0	0%
624f	Ouvriers qualifiés des traitements thermiques et de surface sur métaux	0	0%
624g	Autres mécaniciens ou ajusteurs qualifiés (ou spécialité non reconnue)	0	0%
625A		16	0.1%
625B		6	0%
625C		59	0.3%
625D		3	0%
625E		57	0.3%
625H		2	0%
625a	Pilotes d'installation lourde des industries de transformation : agroalimentaire, chimie, plasturgie, énergie	0	0%
625b	Ouvriers qualifiés et agents qualifiés de laboratoire : agroalimentaire, chimie, biologie, pharmacie	0	0%
625c	Autres opérateurs et ouvriers qualifiés de la chimie (y.c. pharmacie) et de la plasturgie	0	0%
625d	Opérateurs de la transformation des viandes	0	0%
625e	Autres opérateurs et ouvriers qualifiés de l'industrie agricole et alimentaire (hors transformation des viandes)	0	0%

625h	Ouvriers qualifiés des autres industries (eau, gaz, énergie, chauffage)	0	0%
626B		18	0.1%
626C		3	0%
626a	Pilotes d'installation lourde des industries de transformation : métallurgie, production verrière, matériaux de construction	0	0%
626b	Autres opérateurs et ouvriers qualifiés : métallurgie, production verrière, matériaux de construction	0	0%
626c	Opérateurs et ouvriers qualifiés des industries lourdes du bois et de la fabrication du papier-carton	0	0%
627A		2	0%
627B		18	0.1%
627C		6	0%
627D		23	0.1%
627F		18	0.1%
627a	Opérateurs qualifiés du textile et de la mégisserie	0	0%
627b	Ouvriers qualifiés de la coupe des vêtements et de l'habillement, autres opérateurs de confection qualifiés	0	0%
627c	Ouvriers qualifiés du travail industriel du cuir	0	0%
627d	Ouvriers qualifiés de scierie, de la menuiserie industrielle et de l'ameublement	0	0%
627e	Ouvriers de la photogravure et des laboratoires photographiques et cinématographiques	0	0%
627f	Ouvriers de la composition et de l'impression, ouvriers qualifiés de la brochure, de la reliure et du façonnage du papier-carton	0	0%
628A		30	0.2%
628B		23	0.1%
628D		20	0.1%
628E		10	0.1%
628F		5	0%
628G		82	0.4%
628a	Mécaniciens qualifiés de maintenance, entretien : équipements industriels	0	0%
628b	Electromécaniciens, électriciens qualifiés d'entretien : équipements industriels	0	0%
628c	Régleurs qualifiés d'équipements de fabrication (travail des métaux, mécanique)	0	0%
628d	Régleurs qualifiés d'équipements de fabrication (hors travail des métaux et mécanique)	0	0%
628e	Ouvriers qualifiés de l'assainissement et du traitement des déchets	0	0%
628f	Agents qualifiés de laboratoire (sauf chimie, santé)	0	0%
628g	Ouvriers qualifiés divers de type industriel	0	0%
631A		50	0.3%
631a	Jardiniers	0	0%
632A		232	1.2%
632B		4	0%
632C		15	0.1%
632D		37	0.2%
632E		10	0.1%

632F		54	0.3%
632G		58	0.3%
632H		2	0%
632J		18	0.1%
632K		22	0.1%
632a	Maçons qualifiés	0	0%
632b	Ouvriers qualifiés du travail de la pierre	0	0%
632c	Charpentiers en bois qualifiés	0	0%
632d	Menuisiers qualifiés du bâtiment	0	0%
632e	Couvreurs qualifiés	0	0%
632f	Plombiers et chauffagistes qualifiés	0	0%
632g	Peintres et ouvriers qualifiés de pose de revêtements sur supports verticaux	0	0%
632h	Soliers moquetteurs et ouvriers qualifiés de pose de revêtements souples sur supports horizontaux	0	0%
632j	Monteurs qualifiés en agencement, isolation	0	0%
632k	Ouvriers qualifiés d'entretien général des bâtiments	0	0%
633A		51	0.3%
633B		3	0%
633C		1	0%
633D		2	0%
633a	Electriciens qualifiés de type artisanal (y.c. bâtiment)	0	0%
633b	Dépanneurs qualifiés en radiotélévision, électroménager, matériel électronique (salariés)	0	0%
633c	Electriciens, électroniciens qualifiés en maintenance entretien, réparation : automobile	0	0%
633d	Electriciens, électroniciens qualifiés en maintenance, entretien : équipements non industriels	0	0%
634A		24	0.1%
634B		19	0.1%
634C		58	0.3%
634D		6	0%
634a	Carrossiers d'automobiles qualifiés	0	0%
634b	Métalliers, serruriers qualifiés	0	0%
634c	Mécaniciens qualifiés en maintenance, entretien, réparation : automobile	0	0%
634d	Mécaniciens qualifiés de maintenance, entretien : équipements non industriels	0	0%
635A		28	0.1%
635a	Tailleurs et couturières qualifiés, ouvriers qualifiés du travail des étoffes (sauf fabrication de vêtements), ouvriers qualifiés de type artisanal du travail du cuir	0	0%
636A		23	0.1%
636B		3	0%
636C		34	0.2%
636D		256	1.3%
636a	Bouchers (sauf industrie de la viande)	0	0%

636b	Charcutiers (sauf industrie de la viande)	0	0%
636c	Boulangers, pâtisseries (sauf activité industrielle)	0	0%
636d	Cuisiniers et commis de cuisine	0	0%
637A		1	0%
637B		11	0.1%
637C		5	0%
637D		11	0.1%
637a	Modelleurs (sauf modelleurs de métal), mouleurs-noyauteurs à la main, ouvriers qualifiés du travail du verre ou de la céramique à la main	0	0%
637b	Ouvriers d'art	0	0%
637c	Ouvriers et techniciens des spectacles vivants et audiovisuels	0	0%
637d	Ouvriers qualifiés divers de type artisanal	0	0%
641A		245	1.2%
641B		97	0.5%
641a	Conducteurs routiers et grands routiers (salariés)	0	0%
641b	Conducteurs de véhicule routier de transport en commun (salariés)	0	0%
642A		8	0%
642B		5	0%
642a	Conducteurs de taxi (salariés)	0	0%
642b	Conducteurs de voiture particulière (salariés)	0	0%
643A		164	0.8%
643a	Conducteurs livreurs, coursiers (salariés)	0	0%
644A		9	0%
644a	Conducteurs de véhicule de ramassage des ordures ménagères	0	0%
651A		22	0.1%
651B		1	0%
651a	Conducteurs d'engin lourd de levage	0	0%
651b	Conducteurs d'engin lourd de manoeuvre	0	0%
652A		140	0.7%
652a	Ouvriers qualifiés de la manutention, conducteurs de chariots élévateurs, caristes	0	0%
652b	Dockers	0	0%
653A		175	0.9%
653a	Magasiniers qualifiés	0	0%
654A		32	0.2%
654a	Conducteurs qualifiés d'engins de transport guidés	0	0%
655A		15	0.1%
655a	Autres agents et ouvriers qualifiés (sédataires) des services d'exploitation des transports	0	0%
656A		1	0%
656a	Matelots de la marine marchande, capitaines et matelots timoniers de la navigation fluviale (salariés)	0	0%

6700		4	0%
671A		25	0.1%
671B		33	0.2%
671a	Ouvriers non qualifiés des travaux publics de l'Etat et des collectivités locales	0	0%
671b	Ouvriers non qualifiés des travaux publics, du travail du béton et de l'extraction, hors Etat et collectivités locales	0	0%
672A		25	0.1%
672a	Ouvriers non qualifiés de l'électricité et de l'électronique	0	0%
673A		11	0.1%
673B		1	0%
673C		46	0.2%
673a	Ouvriers de production non qualifiés travaillant par enlèvement de métal	0	0%
673b	Ouvriers de production non qualifiés travaillant par formage de métal	0	0%
673c	Ouvriers non qualifiés de montage, contrôle en mécanique et travail des métaux	0	0%
674A		24	0.1%
674B		5	0%
674C		63	0.3%
674D		5	0%
674E		2	0%
674a	Ouvriers de production non qualifiés : chimie, pharmacie, plasturgie	0	0%
674b	Ouvriers de production non qualifiés de la transformation des viandes	0	0%
674c	Autres ouvriers de production non qualifiés : industrie agro-alimentaire	0	0%
674d	Ouvriers de production non qualifiés : métallurgie, production verrière, céramique, matériaux de construction	0	0%
674e	Ouvriers de production non qualifiés : industrie lourde du bois, fabrication des papiers et cartons	0	0%
675A		19	0.1%
675B		7	0%
675C		3	0%
675a	Ouvriers de production non qualifiés du textile et de la confection, de la tannerie-mégisserie et du travail du cuir	0	0%
675b	Ouvriers de production non qualifiés du travail du bois et de l'ameublement	0	0%
675c	Ouvriers de production non qualifiés de l'imprimerie, presse, édition	0	0%
676A		103	0.5%
676B		4	0%
676C		155	0.8%
676D		7	0%
676E		64	0.3%
676a	Manutentionnaires non qualifiés	0	0%
676b	Déménageurs (hors chauffeurs-déménageurs), non qualifiés	0	0%
676c	Ouvriers du tri, de l'emballage, de l'expédition, non qualifiés	0	0%

676d	Agents non qualifiés des services d'exploitation des transports	0	0%
676e	Ouvriers non qualifiés divers de type industriel	0	0%
6800		2	0%
681A		96	0.5%
681B		50	0.3%
681a	Ouvriers non qualifiés du gros oeuvre du bâtiment	0	0%
681b	Ouvriers non qualifiés du second oeuvre du bâtiment	0	0%
682A		25	0.1%
682a	Métalliers, serruriers, réparateurs en mécanique non qualifiés	0	0%
683A		5	0%
683a	Apprentis boulangers, bouchers, charcutiers	0	0%
684A		559	2.8%
684B		28	0.1%
684a	Nettoyeurs	0	0%
684b	Ouvriers non qualifiés de l'assainissement et du traitement des déchets	0	0%
685A		26	0.1%
685a	Ouvriers non qualifiés divers de type artisanal	0	0%
6900		1	0%
691A		4	0%
691B		14	0.1%
691C		19	0.1%
691D		29	0.1%
691E		61	0.3%
691F		6	0%
691a	Conducteurs d'engin agricole ou forestier	0	0%
691b	Ouvriers de l'élevage	0	0%
691c	Ouvriers du maraîchage ou de l'horticulture	0	0%
691d	Ouvriers de la viticulture ou de l'arboriculture fruitière	0	0%
691e	Ouvriers agricoles sans spécialisation particulière	0	0%
691f	Ouvriers de l'exploitation forestière ou de la sylviculture	0	0%
692A		5	0%
692a	Marins-pêcheurs et ouvriers de l'aquaculture	0	0%
7100	Anciens agriculteurs exploitants	0	0%
7200	Anciens artisans, commerçants, chefs d'entreprise	0	0%
7400	Anciens cadres	0	0%
7500	Anciennes professions intermédiaires	0	0%
7700	Anciens employés	0	0%
7800	Anciens ouvriers	0	0%
8100	Chômeurs n'ayant jamais travaillé	0	0%

8300	Militaires du contingent	0	0%
8400	Elèves, étudiants	0	0%
8500	Personnes diverses sans activité professionnelle de moins de 60 ans (sauf retraites)	0	0%
8600	Personnes diverses sans activité professionnelle de 60 ans et plus (sauf retraites)	0	0%

## PCS\_MERE: Profession de la mère (sur 4 positions) : issue du codage de T\_PROFM

Fichier de données: indiv

### Aperçu

Valides: 15689 Valeurs manquantes: 0

Type: Discret Longueur: 8 Intervalle: - Format: character

### Question(s) et instruction(s)

#### MODALITÉS

Valeur	Modalité	Cas	
0000		304	1.9%
1000		1	0%
1100		7	0%
111A		1	0%
111B		16	0.1%
111C		3	0%
111E		7	0%
111F		491	3.1%
121D		1	0%
122B		3	0%
122C		1	0%
2000		2	0%
2100		19	0.1%
211A		1	0%
211B		1	0%
211F		4	0%
211J		4	0%
213A		115	0.7%
214A		4	0%
214C		4	0%
214E		14	0.1%
214F		6	0%
215A		22	0.1%



215B		8	0.1%
215C		4	0%
215D		2	0%
216A		4	0%
217A		6	0%
217C		73	0.5%
217D		6	0%
217E		6	0%
218A		2	0%
219A		50	0.3%
2200		51	0.3%
221A		1	0%
221B		4	0%
222A		26	0.2%
222B		38	0.2%
223A		11	0.1%
223B		7	0%
223C		11	0.1%
223D		27	0.2%
223E		12	0.1%
223F		6	0%
223G		11	0.1%
223H		2	0%
224A		147	0.9%
224C		12	0.1%
225A		10	0.1%
226A		3	0%
226B		1	0%
226C		10	0.1%
227A		3	0%
227B		4	0%
227C		3	0%
227D		530	3.4%
2300		4	0%
233A		1	0%
233D		1	0%
3000		8	0.1%
3100		5	0%
311A		18	0.1%

311B		37	0.2%
311C		26	0.2%
311D		14	0.1%
311E		4	0%
311F		39	0.2%
312A		8	0.1%
312B		2	0%
312C		12	0.1%
312D		2	0%
312E		2	0%
312F		4	0%
312G		2	0%
313A		7	0%
3300		27	0.2%
331A		4	0%
332A		29	0.2%
333A		5	0%
333B		13	0.1%
333C		1	0%
333E		112	0.7%
333F		14	0.1%
334A		1	0%
335A		1	0%
3400		17	0.1%
341A		317	2%
341B		18	0.1%
342A		22	0.1%
342E		18	0.1%
343A		8	0.1%
344A		69	0.4%
344B		9	0.1%
344D		34	0.2%
3500		7	0%
351A		19	0.1%
352A		15	0.1%
352B		1	0%
353B		1	0%
354A		11	0.1%
354B		8	0.1%

354C		3	0%
354D		6	0%
354G		25	0.2%
3700		19	0.1%
372A		1	0%
372B		10	0.1%
372C		44	0.3%
372D		6	0%
372E		10	0.1%
372F		1	0%
373C		38	0.2%
373D		70	0.4%
374A		3	0%
374B		13	0.1%
374D		32	0.2%
375A		1	0%
375B		9	0.1%
376B		10	0.1%
376C		15	0.1%
376D		8	0.1%
376E		3	0%
376F		2	0%
376G		4	0%
377A		8	0.1%
3800		10	0.1%
381A		3	0%
382A		5	0%
382B		9	0.1%
383A		1	0%
384A		1	0%
384B		12	0.1%
385A		5	0%
385B		1	0%
386A		2	0%
386D		1	0%
386E		1	0%
387B		4	0%
387C		2	0%
387D		14	0.1%

388C		26	0.2%
388E		1	0%
389A		4	0%
4000		2	0%
4200		35	0.2%
421A		137	0.9%
421B		238	1.5%
422A		113	0.7%
422B		7	0%
422C		32	0.2%
422D		9	0.1%
422E		24	0.2%
423A		3	0%
423B		24	0.2%
424A		3	0%
425A		3	0%
4300		5	0%
431A		28	0.2%
431B		2	0%
431C		27	0.2%
431D		4	0%
431E		43	0.3%
431F		370	2.4%
431G		53	0.3%
432A		6	0%
432B		8	0.1%
432C		15	0.1%
432D		9	0.1%
433A		59	0.4%
433B		3	0%
433C		4	0%
433D		38	0.2%
434A		6	0%
434B		51	0.3%
434C		5	0%
434D		52	0.3%
434E		5	0%
434F		1	0%
434G		4	0%

435A		6	0%
435B		19	0.1%
441A		3	0%
4500		33	0.2%
451A		18	0.1%
451B		2	0%
451C		23	0.1%
451E		131	0.8%
451F		27	0.2%
452B		2	0%
4600		27	0.2%
461A		165	1.1%
461D		58	0.4%
461E		45	0.3%
461F		28	0.2%
462A		8	0.1%
462B		10	0.1%
462C		6	0%
462D		5	0%
462E		3	0%
463A		2	0%
463C		3	0%
463D		11	0.1%
463E		96	0.6%
464A		7	0%
464B		30	0.2%
465A		21	0.1%
465B		2	0%
465C		3	0%
466A		11	0.1%
466B		1	0%
466C		12	0.1%
467A		9	0.1%
467C		25	0.2%
467D		2	0%
468A		8	0.1%
468B		3	0%
4700		17	0.1%
471A		1	0%

471B		1	0%
472A		5	0%
472B		2	0%
473B		2	0%
473C		2	0%
474C		1	0%
475B		12	0.1%
476A		1	0%
476B		7	0%
477A		2	0%
478A		9	0.1%
478D		2	0%
479A		5	0%
479B		41	0.3%
4800		2	0%
480A		2	0%
482A		1	0%
483A		19	0.1%
484A		1	0%
484B		4	0%
485B		3	0%
486A		1	0%
487A		12	0.1%
487B		2	0%
488A		7	0%
488B		4	0%
5000		12	0.1%
5200		82	0.5%
521A		57	0.4%
521B		4	0%
522A		34	0.2%
523A		497	3.2%
524A		15	0.1%
525A		119	0.8%
525B		3	0%
525C		513	3.3%
525D		150	1%
526A		416	2.7%
526B		28	0.2%

526C		80	0.5%
526D		40	0.3%
526E		6	0%
531A		10	0.1%
531B		3	0%
531C		1	0%
532A		1	0%
532C		7	0%
534A		21	0.1%
534B		1	0%
5400		50	0.3%
541A		34	0.2%
541D		19	0.1%
542A		646	4.1%
542B		11	0.1%
543A		262	1.7%
543D		199	1.3%
544A		22	0.1%
545A		1	0%
545B		89	0.6%
545C		27	0.2%
545D		1	0%
546A		1	0%
546B		3	0%
546C		7	0%
546D		5	0%
546E		7	0%
5500		26	0.2%
551A		40	0.3%
552A		122	0.8%
553A		23	0.1%
554A		390	2.5%
554B		5	0%
554D		19	0.1%
554E		43	0.3%
554F		25	0.2%
554G		7	0%
554H		2	0%
554J		8	0.1%

555A		9	0.1%
5600		28	0.2%
561A		162	1%
561D		83	0.5%
561E		24	0.2%
561F		3	0%
562A		8	0.1%
562B		56	0.4%
563A		648	4.1%
563B		507	3.2%
563C		1491	9.5%
564A		61	0.4%
564B		6	0%
6000		9	0.1%
6200		30	0.2%
621D		1	0%
622A		1	0%
622B		10	0.1%
623A		1	0%
623C		3	0%
623G		5	0%
624E		1	0%
624F		2	0%
624G		2	0%
625C		7	0%
625E		11	0.1%
626B		6	0%
626C		2	0%
627A		6	0%
627B		54	0.3%
627C		6	0%
627D		2	0%
627E		1	0%
627F		11	0.1%
628A		1	0%
628F		2	0%
628G		241	1.5%
6300		11	0.1%
631A		12	0.1%



632G		1	0%
632J		1	0%
632K		3	0%
633D		1	0%
634D		3	0%
635A		254	1.6%
636A		9	0.1%
636B		6	0%
636C		17	0.1%
636D		185	1.2%
637A		2	0%
637B		4	0%
637C		2	0%
637D		6	0%
6400		1	0%
641A		3	0%
641B		8	0.1%
642A		2	0%
643A		7	0%
6500		4	0%
652A		2	0%
653A		25	0.2%
655A		2	0%
6700		38	0.2%
672A		5	0%
673A		1	0%
673B		3	0%
673C		13	0.1%
674A		11	0.1%
674C		30	0.2%
674D		12	0.1%
674E		2	0%
675A		110	0.7%
675B		8	0.1%
675C		3	0%
676A		52	0.3%
676C		75	0.5%
676E		507	3.2%
6800		3	0%

681B		4	0%
682A		2	0%
684A		108	0.7%
684B		1	0%
685A		146	0.9%
6900		7	0%
691B		4	0%
691C		29	0.2%
691D		20	0.1%
691E		220	1.4%
691F		2	0%
692A		4	0%

## PCS\_PERE: Profession du père (sur 4 positions) : issues du codage de T\_PROFP

Fichier de données: indiv

### Aperçu

Valides: 23708 Valeurs manquantes: 0  
Type: Discret Longueur: 8 Intervalle: - Format: character

### Question(s) et instruction(s)

#### MODALITÉS

Valeur	Modalité	Cas	
0000		578	2.4%
1000		3	0%
1100		8	0%
111A		5	0%
111B		21	0.1%
111C		14	0.1%
111D		7	0%
111E		23	0.1%
111F		960	4%
111a	Agriculteurs sur petite exploitation de céréales-grandes cultures	0	0%
111b	Maraîchers, horticulteurs sur petite exploitation	0	0%
111c	Viticulteurs, arboriculteurs fruitiers, sur petite exploitation	0	0%
111d	Éleveurs d'herbivores, sur petite exploitation	0	0%
111e	Éleveurs de granivores et éleveurs mixtes, sur petite exploitation	0	0%
111f	Agriculteurs sur petite exploitation sans orientation dominante	0	0%

1200		1	0%
121D		1	0%
121a	Agriculteurs sur moyenne exploitation de céréales-grandes cultures	0	0%
121b	Maraîchers, horticulteurs sur moyenne exploitation	0	0%
121c	Viticulteurs, arboriculteurs fruitiers, sur moyenne exploitation	0	0%
121d	Éleveurs d'herbivores sur moyenne exploitation	0	0%
121e	Éleveurs de granivores et éleveurs mixtes, sur moyenne exploitation	0	0%
121f	Agriculteurs sur moyenne exploitation sans orientation dominante	0	0%
122A		1	0%
122B		30	0.1%
122C		44	0.2%
122a	Entrepreneurs de travaux agricoles à façon, de 0 à 9 salariés	0	0%
122b	Exploitants forestiers indépendants, de 0 à 9 salariés	0	0%
122c	Patrons pêcheurs et aquaculteurs, de 0 à 9 salariés	0	0%
131B		1	0%
131a	Agriculteurs sur grande exploitation de céréales-grandes cultures	0	0%
131b	Maraîchers, horticulteurs, sur grande exploitation	0	0%
131c	Viticulteurs, arboriculteurs fruitiers, sur grande exploitation	0	0%
131d	Éleveurs d'herbivores, sur grande exploitation	0	0%
131e	Éleveurs de granivores et éleveurs mixtes, sur grande exploitation	0	0%
131f	Agriculteurs sur grande exploitation sans orientation dominante	0	0%
2000		5	0%
2100		71	0.3%
211A		241	1%
211B		78	0.3%
211C		6	0%
211D		63	0.3%
211E		49	0.2%
211F		179	0.8%
211G		17	0.1%
211H		5	0%
211J		14	0.1%
211a	Artisans maçons	0	0%
211b	Artisans menuisiers du bâtiment, charpentiers en bois	0	0%
211c	Artisans couvreurs	0	0%
211d	Artisans plombiers, chauffagistes	0	0%
211e	Artisans électriciens du bâtiment	0	0%
211f	Artisans de la peinture et des finitions du bâtiment	0	0%
211g	Artisans serruriers, métalliers	0	0%

211h	Artisans en terrassement, travaux publics	0	0%
211j	Entrepreneurs en parcs et jardins, paysagistes	0	0%
212A		1	0%
212B		22	0.1%
212C		7	0%
212D		1	0%
212a	Artisans mécaniciens en machines agricoles	0	0%
212b	Artisans chaudronniers	0	0%
212c	Artisans en mécanique générale, fabrication et travail des métaux (hors horlogerie et matériel de précision)	0	0%
212d	Artisans divers de fabrication de machines	0	0%
213A		54	0.2%
213a	Artisans de l'habillement, du textile et du cuir	0	0%
214A		37	0.2%
214B		1	0%
214C		22	0.1%
214D		3	0%
214E		38	0.2%
214F		29	0.1%
214a	Artisans de l'ameublement	0	0%
214b	Artisans du travail mécanique du bois	0	0%
214c	Artisans du papier, de l'imprimerie et de la reproduction	0	0%
214d	Artisans de fabrication en matériaux de construction (hors artisanat d'art)	0	0%
214e	Artisans d'art	0	0%
214f	Autres artisans de fabrication (y.c. horlogers, matériel de précision)	0	0%
215A		59	0.2%
215B		53	0.2%
215C		5	0%
215D		7	0%
215a	Artisans boulangers, pâtisseries, de 0 à 9 salariés	0	0%
215b	Artisans bouchers, de 0 à 9 salariés	0	0%
215c	Artisans charcutiers, de 0 à 9 salariés	0	0%
215d	Autres artisans de l'alimentation, de 0 à 9 salariés	0	0%
216A		120	0.5%
216B		12	0.1%
216C		32	0.1%
216a	Artisans mécaniciens réparateurs d'automobiles	0	0%
216b	Artisans tôliers-carrossiers d'automobiles	0	0%
216c	Artisans réparateurs divers	0	0%

217A		98	0.4%
217B		1	0%
217C		34	0.1%
217D		5	0%
217E		14	0.1%
217a	Conducteurs de taxis, ambulanciers et autres artisans du transport, de 0 à 9 salariés	0	0%
217b	Artisans déménageurs, de 0 à 9 salariés	0	0%
217c	Artisans coiffeurs, manucures, esthéticiens, de 0 à 9 salariés	0	0%
217d	Artisans teinturiers, blanchisseurs, de 0 à 9 salariés	0	0%
217e	Artisans des services divers, de 0 à 9 salariés	0	0%
218A		81	0.3%
218a	Transporteurs indépendants routiers et fluviaux, de 0 à 9 salariés	0	0%
219a	Aides familiaux non salariés ou associés d'artisans, effectuant un travail administratif ou commercial	0	0%
2200		70	0.3%
221A		10	0%
221B		14	0.1%
221a	Petits et moyens grossistes en alimentation, de 0 à 9 salariés	0	0%
221b	Petits et moyens grossistes en produits non alimentaires, de 0 à 9 salariés	0	0%
222A		28	0.1%
222B		47	0.2%
222a	Petits et moyens détaillants en alimentation spécialisée, de 0 à 9 salariés	0	0%
222b	Petits et moyens détaillants en alimentation générale, de 0 à 9 salariés	0	0%
223A		13	0.1%
223B		11	0%
223C		4	0%
223D		33	0.1%
223E		6	0%
223F		14	0.1%
223G		14	0.1%
223H		6	0%
223a	Détaillants en ameublement, décor, équipement du foyer, de 0 à 9 salariés	0	0%
223b	Détaillants en droguerie, bazar, quincaillerie, bricolage, de 0 à 9 salariés	0	0%
223c	Fleuristes, de 0 à 9 salariés	0	0%
223d	Détaillants en habillement et articles de sport, de 0 à 9 salariés	0	0%
223e	Détaillants en produits de beauté, de luxe (hors biens culturels), de 0 à 9 salariés	0	0%
223f	Détaillants en biens culturels (livres, disques, multimédia, objets d'art), de 0 à 9 salariés	0	0%
223g	Détaillants en tabac, presse et articles divers, de 0 à 9 salariés	0	0%
223h	Exploitants et gérants libres de station-service, de 0 à 9 salariés	0	0%

224A		208	0.9%
224B		3	0%
224C		14	0.1%
224a	Exploitants de petit restaurant, café-restaurant, de 0 à 2 salariés	0	0%
224b	Exploitants de petit café, débit de boisson, associé ou non à une autre activité hors restauration, de 0 à 2 salariés	0	0%
224c	Exploitants de petit hôtel, hôtel-restaurant, de 0 à 2 salariés	0	0%
224d	Exploitants de café, restaurant, hôtel, de 3 à 9 salariés	0	0%
225A		42	0.2%
225a	Intermédiaires indépendants du commerce, de 0 à 9 salariés	0	0%
226A		29	0.1%
226B		4	0%
226C		27	0.1%
226a	Agents généraux et courtiers d'assurance indépendants, de 0 à 9 salariés	0	0%
226b	Agents de voyage et auxiliaires de transports indépendants, de 0 à 9 salariés	0	0%
226c	Agents immobiliers indépendants, de 0 à 9 salariés	0	0%
227A		9	0%
227B		15	0.1%
227C		5	0%
227D		955	4%
227a	Indépendants gestionnaires de spectacle ou de service récréatif, de 0 à 9 salariés	0	0%
227b	Indépendants gestionnaires d'établissements privés (enseignement, santé, social), de 0 à 9 salariés	0	0%
227c	Astrologues, professionnels de la parapsychologie, guérisseurs, de 0 à 9 salariés	0	0%
227d	Autres indépendants divers prestataires de services, de 0 à 9 salariés	0	0%
2300		55	0.2%
231a	Chefs de grande entreprise de 500 salariés et plus	0	0%
232a	Chefs de moyenne entreprise, de 50 à 499 salariés	0	0%
233A		33	0.1%
233B		6	0%
233C		1	0%
233D		12	0.1%
233a	Chefs d'entreprise du bâtiment et des travaux publics, de 10 à 49 salariés	0	0%
233b	Chefs d'entreprise de l'industrie ou des transports, de 10 à 49 salariés	0	0%
233c	Chefs d'entreprise commerciale, de 10 à 49 salariés	0	0%
233d	Chefs d'entreprise de services, de 10 à 49 salariés	0	0%
3000		25	0.1%
3100		13	0.1%
311A		60	0.3%
311B		151	0.6%

311C		48	0.2%
311D		9	0%
311E		17	0.1%
311F		28	0.1%
311a	Médecins libéraux spécialistes	0	0%
311b	Médecins libéraux généralistes	0	0%
311c	Chirurgiens dentistes (libéraux ou salariés)	0	0%
311d	Psychologues, psychanalystes, psychothérapeutes (non médecins)	0	0%
311e	Vétérinaires (libéraux ou salariés)	0	0%
311f	Pharmaciens libéraux	0	0%
312A		28	0.1%
312B		8	0%
312C		21	0.1%
312D		14	0.1%
312E		40	0.2%
312F		55	0.2%
312G		9	0%
312a	Avocats	0	0%
312b	Notaires	0	0%
312c	Experts comptables, comptables agréés, libéraux	0	0%
312d	Conseils et experts libéraux en études économiques, organisation et recrutement, gestion et fiscalité	0	0%
312e	Ingénieurs conseils libéraux en études techniques	0	0%
312f	Architectes libéraux	0	0%
312g	Géomètres-experts, huissiers de justice, officiers ministériels, professions libérales diverses	0	0%
313a	Aides familiaux non salariés de professions libérales effectuant un travail administratif	0	0%
3300		64	0.3%
331A		58	0.2%
331a	Personnels de direction de la fonction publique (Etat, collectivités locales, hôpitaux)	0	0%
332A		161	0.7%
332a	Ingénieurs de l'Etat (y.c. ingénieurs militaires) et assimilés	0	0%
332b	Ingénieurs des collectivités locales et des hôpitaux	0	0%
333A		20	0.1%
333B		24	0.1%
333C		10	0%
333E		255	1.1%
333F		24	0.1%
333a	Magistrats	0	0%
333b	Inspecteurs et autres personnels de catégorie A des Impôts, du Trésor et des Douanes	0	0%

333c	Cadres de la Poste	0	0%
333d	Cadres administratifs de France Télécom (statut public)	0	0%
333e	Autres personnels administratifs de catégorie A de l'Etat (hors Enseignement, Patrimoine, Impôts, Trésor, Douanes)	0	0%
333f	Personnels administratifs de catégorie A des collectivités locales et hôpitaux publics (hors Enseignement, Patrimoine)	0	0%
334A		83	0.4%
334a	Officiers des Armées et de la Gendarmerie (sauf officiers généraux)	0	0%
335A		28	0.1%
335a	Personnes exerçant un mandat politique ou syndical	0	0%
3400		8	0%
341A		256	1.1%
341B		43	0.2%
341a	Professeurs agrégés et certifiés de l'enseignement secondaire	0	0%
341b	Chefs d'établissement de l'enseignement secondaire et inspecteurs	0	0%
342A		78	0.3%
342E		41	0.2%
342a	Enseignants de l'enseignement supérieur	0	0%
342e	Chercheurs de la recherche publique	0	0%
343A		4	0%
343a	Psychologues spécialistes de l'orientation scolaire et professionnelle	0	0%
344A		110	0.5%
344B		2	0%
344C		1	0%
344D		11	0%
344a	Médecins hospitaliers sans activité libérale	0	0%
344b	Médecins salariés non hospitaliers	0	0%
344c	Internes en médecine, odontologie et pharmacie	0	0%
344d	Pharmaciens salariés	0	0%
3500		5	0%
351A		5	0%
351a	Bibliothécaires, archivistes, conservateurs et autres cadres du patrimoine (fonction publique)	0	0%
352A		41	0.2%
352B		3	0%
352a	Journalistes (y. c. rédacteurs en chef)	0	0%
352b	Auteurs littéraires, scénaristes, dialoguistes	0	0%
353A		5	0%
353B		5	0%
353C		12	0.1%



353a	Directeurs de journaux, administrateurs de presse, directeurs d'éditions (littéraire, musicale, audiovisuelle et multimédia)	0	0%
353b	Directeurs, responsables de programmation et de production de l'audiovisuel et des spectacles	0	0%
353c	Cadres artistiques et technico-artistiques de la réalisation de l'audiovisuel et des spectacles	0	0%
354A		17	0.1%
354B		27	0.1%
354C		10	0%
354D		4	0%
354G		20	0.1%
354a	Artistes plasticiens	0	0%
354b	Artistes+B493 de la musique et du chant	0	0%
354c	Artistes dramatiques	0	0%
354d	Artistes de la danse, du cirque et des spectacles divers	0	0%
354g	Professeurs d'art (hors établissements scolaires)	0	0%
3700		89	0.4%
371A		2	0%
371a	Cadres d'état-major administratifs, financiers, commerciaux des grandes entreprises	0	0%
372A		10	0%
372B		37	0.2%
372C		31	0.1%
372D		7	0%
372E		5	0%
372a	Cadres chargés d'études économiques, financières, commerciales	0	0%
372b	Cadres de l'organisation ou du contrôle des services administratifs et financiers	0	0%
372c	Cadres spécialistes des ressources humaines et du recrutement	0	0%
372d	Cadres spécialistes de la formation	0	0%
372e	Juristes	0	0%
372f	Cadres de la documentation, de l'archivage (hors fonction publique)	0	0%
373B		1	0%
373C		70	0.3%
373D		138	0.6%
373a	Cadres des services financiers ou comptables des grandes entreprises	0	0%
373b	Cadres des autres services administratifs des grandes entreprises	0	0%
373c	Cadres des services financiers ou comptables des petites et moyennes entreprises	0	0%
373d	Cadres des autres services administratifs des petites et moyennes entreprises	0	0%
374A		4	0%
374B		30	0.1%
374D		191	0.8%
374a	Cadres de l'exploitation des magasins de vente du commerce de détail	0	0%

374b	Chefs de produits, acheteurs du commerce et autres cadres de la mercatique	0	0%
374c	Cadres commerciaux des grandes entreprises (hors commerce de détail)	0	0%
374d	Cadres commerciaux des petites et moyennes entreprises (hors commerce de détail)	0	0%
375A		3	0%
375B		5	0%
375a	Cadres de la publicité	0	0%
375b	Cadres des relations publiques et de la communication	0	0%
376A		11	0%
376B		37	0.2%
376C		27	0.1%
376D		37	0.2%
376E		7	0%
376F		10	0%
376G		3	0%
376a	Cadres des marchés financiers	0	0%
376b	Cadres des opérations bancaires	0	0%
376c	Cadres commerciaux de la banque	0	0%
376d	Chefs d'établissements et responsables de l'exploitation bancaire	0	0%
376e	Cadres des services techniques des assurances	0	0%
376f	Cadres des services techniques des organismes de sécurité sociale et assimilés	0	0%
376g	Cadres de l'immobilier	0	0%
377A		9	0%
377a	Cadres de l'hôtellerie et de la restauration	0	0%
3800		104	0.4%
380a	Directeurs techniques des grandes entreprises	0	0%
381A		23	0.1%
381a	Ingénieurs et cadres d'étude et d'exploitation de l'agriculture, la pêche, les eaux et forêts	0	0%
382A		16	0.1%
382B		20	0.1%
382C		52	0.2%
382D		4	0%
382a	Ingénieurs et cadres d'étude du bâtiment et des travaux publics	0	0%
382b	Architectes salariés	0	0%
382c	Ingénieurs, cadres de chantier et conducteurs de travaux (cadres) du bâtiment et des travaux publics	0	0%
382d	Ingénieurs et cadres technico-commerciaux en bâtiment, travaux publics	0	0%
383A		27	0.1%
383a	Ingénieurs et cadres d'étude, recherche et développement en électricité, électronique	0	0%
383b	Ingénieurs et cadres de fabrication en matériel électrique, électronique	0	0%

383c	Ingénieurs et cadres technico-commerciaux en matériel électrique ou électronique professionnel	0	0%
384A		3	0%
384B		214	0.9%
384a	Ingénieurs et cadres d'étude, recherche et développement en mécanique et travail des métaux	0	0%
384b	Ingénieurs et cadres de fabrication en mécanique et travail des métaux	0	0%
384c	Ingénieurs et cadres technico-commerciaux en matériel mécanique professionnel	0	0%
385A		30	0.1%
385B		12	0.1%
385a	Ingénieurs et cadres d'étude, recherche et développement des industries de transformation (agroalimentaire, chimie, métallurgie, matériaux lourds)	0	0%
385b	Ingénieurs et cadres de fabrication des industries de transformation (agroalimentaire, chimie, métallurgie, matériaux lourds)	0	0%
385c	Ingénieurs et cadres technico-commerciaux des industries de transformations (biens intermédiaires)	0	0%
386A		8	0%
386D		7	0%
386E		3	0%
386a	Ingénieurs et cadres d'étude, recherche et développement des autres industries (imprimerie, matériaux souples, ameublement et bois, énergie, eau)	0	0%
386d	Ingénieurs et cadres de la production et de la distribution d'énergie, eau	0	0%
386e	Ingénieurs et cadres de fabrication des autres industries (imprimerie, matériaux souples, ameublement et bois)	0	0%
387A		2	0%
387B		23	0.1%
387C		2	0%
387D		28	0.1%
387E		7	0%
387F		4	0%
387a	Ingénieurs et cadres des achats et approvisionnements industriels	0	0%
387b	Ingénieurs et cadres de la logistique, du planning et de l'ordonnancement	0	0%
387c	Ingénieurs et cadres des méthodes de production	0	0%
387d	Ingénieurs et cadres du contrôle-qualité	0	0%
387e	Ingénieurs et cadres de la maintenance, de l'entretien et des travaux neufs	0	0%
387f	Ingénieurs et cadres techniques de l'environnement	0	0%
388A		2	0%
388B		1	0%
388C		133	0.6%
388D		1	0%
388E		8	0%
388a	Ingénieurs et cadres d'étude, recherche et développement en informatique	0	0%

388b	Ingénieurs et cadres d'administration, maintenance, support et services aux utilisateurs en informatique	0	0%
388c	Chefs de projets informatiques, responsables informatiques	0	0%
388d	Ingénieurs et cadres technico-commerciaux en informatique et télécommunications	0	0%
388e	Ingénieurs et cadres spécialistes des télécommunications	0	0%
389A		25	0.1%
389B		12	0.1%
389C		5	0%
389a	Ingénieurs et cadres techniques de l'exploitation des transports	0	0%
389b	Officiers et cadres navigants techniques et commerciaux de l'aviation civile	0	0%
389c	Officiers et cadres navigants techniques de la marine marchande	0	0%
4000		13	0.1%
4200		34	0.1%
421A		40	0.2%
421B		84	0.4%
421a	Instituteurs	0	0%
421b	Professeurs des écoles	0	0%
422A		72	0.3%
422B		13	0.1%
422C		17	0.1%
422D		10	0%
422E		10	0%
422a	Professeurs d'enseignement général des collèges	0	0%
422b	Professeurs de lycée professionnel	0	0%
422c	Maîtres auxiliaires et professeurs contractuels de l'enseignement secondaire	0	0%
422d	Conseillers principaux d'éducation	0	0%
422e	Surveillants et aides-éducateurs des établissements d'enseignement	0	0%
423A		10	0%
423B		21	0.1%
423a	Moniteurs d'école de conduite	0	0%
423b	Formateurs et animateurs de formation continue	0	0%
424A		29	0.1%
424a	Moniteurs et éducateurs sportifs, sportifs professionnels	0	0%
425A		1	0%
425a	Sous-bibliothécaires, cadres intermédiaires du patrimoine	0	0%
4300		7	0%
431A		9	0%
431B		6	0%
431D		3	0%

431F		70	0.3%
431G		7	0%
431a	Cadres infirmiers et assimilés	0	0%
431b	Infirmiers psychiatriques	0	0%
431c	Puéricultrices	0	0%
431d	Infirmiers spécialisés (autres qu'infirmiers psychiatriques et puéricultrices)	0	0%
431e	Sages-femmes (libérales ou salariées)	0	0%
431f	Infirmiers en soins généraux, salariés	0	0%
431g	Infirmiers libéraux	0	0%
432A		19	0.1%
432B		7	0%
432C		1	0%
432D		2	0%
432a	Masseurs-kinésithérapeutes rééducateurs, libéraux	0	0%
432b	Masseurs-kinésithérapeutes rééducateurs, salariés	0	0%
432c	Autres spécialistes de la rééducation, libéraux	0	0%
432d	Autres spécialistes de la rééducation, salariés	0	0%
433A		28	0.1%
433B		13	0.1%
433C		15	0.1%
433D		12	0.1%
433a	Techniciens médicaux	0	0%
433b	Opticiens lunetiers et audioprothésistes (indépendants et salariés)	0	0%
433c	Autres spécialistes de l'appareillage médical (indépendants et salariés)	0	0%
433d	Préparateurs en pharmacie	0	0%
434A		5	0%
434B		3	0%
434C		1	0%
434D		45	0.2%
434E		6	0%
434F		1	0%
434a	Cadres de l'intervention socio-éducative	0	0%
434b	Assistants de service social	0	0%
434c	Conseillers en économie sociale familiale	0	0%
434d	Educateurs spécialisés	0	0%
434e	Moniteurs éducateurs	0	0%
434f	Educateurs techniques spécialisés, moniteurs d'atelier	0	0%
434g	Educateurs de jeunes enfants	0	0%
435A		7	0%

435B		8	0%
435a	Directeurs de centres socioculturels et de loisirs	0	0%
435b	Animateurs socioculturels et de loisirs	0	0%
441A		28	0.1%
441a	Clergé séculier	0	0%
441b	Clergé régulier	0	0%
4500		17	0.1%
451A		18	0.1%
451B		5	0%
451C		32	0.1%
451D		1	0%
451E		103	0.4%
451F		13	0.1%
451a	Professions intermédiaires de la Poste	0	0%
451b	Professions intermédiaires administratives de France Télécom (statut public)	0	0%
451c	Contrôleurs des Impôts, du Trésor, des Douanes et assimilés	0	0%
451d	Ingénieurs du contrôle de la navigation aérienne	0	0%
451e	Autres personnels administratifs de catégorie B de l'Etat (hors Enseignement, Patrimoine, Impôts, Trésor, Douanes)	0	0%
451f	Personnels administratifs de catégorie B des collectivités locales et des hôpitaux (hors Enseignement, Patrimoine)	0	0%
452A		27	0.1%
452B		39	0.2%
452a	Inspecteurs et officiers de police	0	0%
452b	Adjudants-chefs, adjudants et sous-officiers de rang supérieur de l'Armée et de la Gendarmerie	0	0%
4600		39	0.2%
461A		1	0%
461D		42	0.2%
461E		21	0.1%
461F		21	0.1%
461a	Personnel de secrétariat de niveau supérieur, secrétaires de direction (non cadres)	0	0%
461d	Maîtrise et techniciens des services financiers ou comptables	0	0%
461e	Maîtrise et techniciens administratifs des services juridiques ou du personnel	0	0%
461f	Maîtrise et techniciens administratifs des autres services administratifs	0	0%
462A		22	0.1%
462B		17	0.1%
462C		7	0%
462D		5	0%
462E		13	0.1%
462a	Chefs de petites surfaces de vente (salariés ou mandataires)	0	0%

462b	Maîtrise de l'exploitation des magasins de vente	0	0%
462c	Acheteurs non classés cadres, aides-acheteurs	0	0%
462d	Animateurs commerciaux des magasins de vente, merchandisers (non cadres)	0	0%
462e	Autres professions intermédiaires commerciales (sauf techniciens des forces de vente)	0	0%
463B		3	0%
463C		4	0%
463D		11	0%
463E		229	1%
463a	Techniciens commerciaux et technico-commerciaux, représentants en informatique	0	0%
463b	Techniciens commerciaux et technico-commerciaux, représentants en biens d'équipement, en biens intermédiaires, commerce interindustriel (hors informatique)	0	0%
463c	Techniciens commerciaux et technico-commerciaux, représentants en biens de consommation auprès d'entreprises	0	0%
463d	Techniciens commerciaux et technico-commerciaux, représentants en services auprès d'entreprises ou de professionnels (hors banque, assurance, informatique)	0	0%
463e	Techniciens commerciaux et technico-commerciaux, représentants auprès de particuliers (hors banque, assurance, informatique)	0	0%
464A		2	0%
464B		8	0%
464a	Assistants de la publicité, des relations publiques (indépendants ou salariés)	0	0%
464b	Interprètes, traducteurs (indépendants ou salariés)	0	0%
465A		29	0.1%
465B		12	0.1%
465C		13	0.1%
465a	Concepteurs et assistants techniques des arts graphiques, de la mode et de la décoration (indépendants et salariés)	0	0%
465b	Assistants techniques de la réalisation des spectacles vivants et audiovisuels (indépendants ou salariés)	0	0%
465c	Photographes (indépendants et salariés)	0	0%
466A		5	0%
466B		1	0%
466C		56	0.2%
466a	Responsables commerciaux et administratifs des transports de voyageurs et du tourisme (non cadres)	0	0%
466b	Responsables commerciaux et administratifs des transports de marchandises (non cadres)	0	0%
466c	Responsables d'exploitation des transports de voyageurs et de marchandises (non cadres)	0	0%
467A		14	0.1%
467C		32	0.1%
467a	Chargés de clientèle bancaire	0	0%
467b	Techniciens des opérations bancaires	0	0%
467c	Professions intermédiaires techniques et commerciales des assurances	0	0%
467d	Professions intermédiaires techniques des organismes de sécurité sociale	0	0%

468A		25	0.1%
468B		9	0%
468a	Maîtrise de restauration : salle et service	0	0%
468b	Maîtrise de l'hébergement : hall et étages	0	0%
4700		84	0.4%
471A		7	0%
471B		11	0%
471a	Techniciens d'étude et de conseil en agriculture, eaux et forêt	0	0%
471b	Techniciens d'exploitation et de contrôle de la production en agriculture, eaux et forêt	0	0%
472A		42	0.2%
472B		16	0.1%
472C		52	0.2%
472D		21	0.1%
472a	Dessinateurs en bâtiment, travaux publics	0	0%
472b	Géomètres, topographes	0	0%
472c	Métreurs et techniciens divers du bâtiment et des travaux publics	0	0%
472d	Techniciens des travaux publics de l'Etat et des collectivités locales	0	0%
473B		53	0.2%
473C		54	0.2%
473a	Dessinateurs en électricité, électromécanique et électronique	0	0%
473b	Techniciens de recherche-développement et des méthodes de fabrication en électricité, électromécanique et électronique	0	0%
473c	Techniciens de fabrication et de contrôle-qualité en électricité, électromécanique et électronique	0	0%
474A		1	0%
474C		91	0.4%
474a	Dessinateurs en construction mécanique et travail des métaux	0	0%
474b	Techniciens de recherche-développement et des méthodes de fabrication en construction mécanique et travail des métaux	0	0%
474c	Techniciens de fabrication et de contrôle-qualité en construction mécanique et travail des métaux	0	0%
475B		22	0.1%
475a	Techniciens de recherche-développement et des méthodes de production des industries de transformation	0	0%
475b	Techniciens de production et de contrôle-qualité des industries de transformation	0	0%
476A		15	0.1%
476B		9	0%
476a	Assistants techniques, techniciens de l'imprimerie et de l'édition	0	0%
476b	Techniciens de l'industrie des matériaux souples, de l'ameublement et du bois	0	0%
477A		10	0%
477B		2	0%
477C		9	0%



477D		2	0%
477a	Techniciens de la logistique, du planning et de l'ordonnancement	0	0%
477b	Techniciens d'installation et de maintenance des équipements industriels (électriques, électromécaniques, mécaniques, hors informatique)	0	0%
477c	Techniciens d'installation et de maintenance des équipements non industriels (hors informatique et télécommunications)	0	0%
477d	Techniciens de l'environnement et du traitement des pollutions	0	0%
478A		58	0.2%
478B		1	0%
478C		2	0%
478D		27	0.1%
478a	Techniciens d'étude et de développement en informatique	0	0%
478b	Techniciens de production, d'exploitation en informatique	0	0%
478c	Techniciens d'installation, de maintenance, support et services aux utilisateurs en informatique	0	0%
478d	Techniciens des télécommunications et de l'informatique des réseaux	0	0%
479A		32	0.1%
479B		238	1%
479a	Techniciens des laboratoires de recherche publique ou de l'enseignement	0	0%
479b	Experts salariés ou indépendants de niveau technicien, techniciens divers	0	0%
4800		59	0.2%
480A		10	0%
480B		4	0%
480a	Contremaîtres et agents d'encadrement (non cadres) en agriculture, sylviculture	0	0%
480b	Maîtres d'équipage de la marine marchande et de la pêche	0	0%
481A		27	0.1%
481B		122	0.5%
481a	Conducteurs de travaux (non cadres)	0	0%
481b	Chefs de chantier (non cadres)	0	0%
482A		20	0.1%
482a	Agents de maîtrise en fabrication de matériel électrique, électronique	0	0%
483A		241	1%
483a	Agents de maîtrise en construction mécanique, travail des métaux	0	0%
484A		11	0%
484B		15	0.1%
484a	Agents de maîtrise en fabrication : agroalimentaire, chimie, plasturgie, pharmacie.	0	0%
484b	Agents de maîtrise en fabrication : métallurgie, matériaux lourds et autres industries de transformation	0	0%
485A		18	0.1%
485B		13	0.1%
485a	Agents de maîtrise et techniciens en production et distribution d'énergie, eau, chauffage	0	0%

485b	Agents de maîtrise en fabrication des autres industries (imprimerie, matériaux souples, ameublement et bois)	0	0%
486A		26	0.1%
486D		15	0.1%
486E		6	0%
486a	Agents de maîtrise en maintenance, installation en électricité, électromécanique et électronique	0	0%
486d	Agents de maîtrise en maintenance, installation en mécanique	0	0%
486e	Agents de maîtrise en entretien général, installation, travaux neufs (hors mécanique, électromécanique, électronique)	0	0%
487A		52	0.2%
487B		10	0%
487a	Responsables d'entrepôt, de magasinage	0	0%
487b	Responsables du tri, de l'emballage, de l'expédition et autres responsables de la manutention	0	0%
488A		27	0.1%
488B		6	0%
488a	Maîtrise de restauration : cuisine/production	0	0%
488b	Maîtrise de restauration : gestion d'établissement	0	0%
5000		3	0%
5200		42	0.2%
521A		117	0.5%
521B		4	0%
521a	Employés de la Poste	0	0%
521b	Employés de France Télécom (statut public)	0	0%
522A		20	0.1%
522a	Agents de constatation ou de recouvrement des Impôts, du Trésor, des Douanes	0	0%
523A		146	0.6%
523a	Adjoints administratifs de la fonction publique (y.c. enseignement)	0	0%
524A		6	0%
524a	Agents administratifs de la fonction publique (y.c. enseignement)	0	0%
525A		6	0%
525B		1	0%
525C		175	0.7%
525D		42	0.2%
525a	Agents de service des établissements primaires	0	0%
525b	Agents de service des autres établissements d'enseignement	0	0%
525c	Agents de service de la fonction publique (sauf écoles, hôpitaux)	0	0%
525d	Agents de service hospitaliers (de la fonction publique ou du secteur privé)	0	0%
526A		43	0.2%
526B		3	0%
526D		3	0%

526E		21	0.1%
526a	Aides-soignants (de la fonction publique ou du secteur privé)	0	0%
526b	Assistants dentaires, médicaux et vétérinaires, aides de techniciens médicaux	0	0%
526c	Auxiliaires de puériculture	0	0%
526d	Aides médico-psychologiques	0	0%
526e	Ambulanciers salariés (du secteur public ou du secteur privé)	0	0%
5300		13	0.1%
531A		163	0.7%
531B		8	0%
531C		26	0.1%
531a	Agents de police de l'Etat	0	0%
531b	Agents des polices municipales	0	0%
531c	Surveillants de l'administration pénitentiaire	0	0%
532A		104	0.4%
532B		13	0.1%
532C		334	1.4%
532a	Gendarmes (de grade inférieur à adjudant)	0	0%
532b	Sergents et sous-officiers de grade équivalent des Armées (sauf pompiers militaires)	0	0%
532c	Hommes du rang (sauf pompiers militaires)	0	0%
533A		21	0.1%
533B		16	0.1%
533C		7	0%
533a	Pompiers (y.c. pompiers militaires)	0	0%
533b	Agents techniques forestiers, gardes des espaces naturels	0	0%
533c	Agents de surveillance du patrimoine et des administrations	0	0%
534A		229	1%
534B		11	0%
534a	Agents civils de sécurité et de surveillance	0	0%
534b	Convoyeurs de fonds, gardes du corps, enquêteurs privés et métiers assimilés (salariés)	0	0%
5400		16	0.1%
541A		1	0%
541D		3	0%
541a	Agents et hôtesse d'accueil et d'information (hors hôtellerie)	0	0%
541d	Standardistes, téléphonistes	0	0%
542A		6	0%
542B		2	0%
542a	Secrétaires	0	0%
542b	Dactylos, sténodactylos (sans secrétariat), opérateurs de traitement de texte	0	0%
543A		95	0.4%

543D		92	0.4%
543a	Employés des services comptables ou financiers	0	0%
543d	Employés administratifs divers d'entreprises	0	0%
544A		12	0.1%
544a	Employés et opérateurs d'exploitation en informatique	0	0%
545A		1	0%
545B		56	0.2%
545C		8	0%
545D		1	0%
545a	Employés administratifs des services techniques de la banque	0	0%
545b	Employés des services commerciaux de la banque	0	0%
545c	Employés des services techniques des assurances	0	0%
545d	Employés des services techniques des organismes de sécurité sociale et assimilés	0	0%
546A		7	0%
546B		7	0%
546C		36	0.2%
546D		1	0%
546E		2	0%
546a	Contrôleurs des transports (personnels roulants)	0	0%
546b	Agents des services commerciaux des transports de voyageurs et du tourisme	0	0%
546c	Employés administratifs d'exploitation des transports de marchandises	0	0%
546d	Hôtesse de l'air et stewards	0	0%
546e	Autres agents et hôtesse d'accompagnement (transports, tourisme)	0	0%
5500		12	0.1%
551A		19	0.1%
551a	Employés de libre service du commerce et magasiniers	0	0%
552A		13	0.1%
552a	Caissiers de magasin	0	0%
553A		5	0%
553a	Vendeurs non spécialisés	0	0%
554A		123	0.5%
554B		4	0%
554C		13	0.1%
554D		1	0%
554E		8	0%
554F		3	0%
554G		3	0%
554J		15	0.1%
554a	Vendeurs en alimentation	0	0%

554b	Vendeurs en ameublement, décor, équipement du foyer	0	0%
554c	Vendeurs en droguerie, bazar, quincaillerie, bricolage	0	0%
554d	Vendeurs du commerce de fleurs	0	0%
554e	Vendeurs en habillement et articles de sport	0	0%
554f	Vendeurs en produits de beauté, de luxe (hors biens culturels) et optique	0	0%
554g	Vendeurs de biens culturels (livres, disques, multimédia, objets d'art)	0	0%
554h	Vendeurs de tabac, presse et articles divers	0	0%
554j	Pompistes et gérants de station-service (salariés ou mandataires)	0	0%
555a	Vendeurs par correspondance, télévendeurs	0	0%
556a	Vendeurs en gros de biens d'équipement, biens intermédiaires	0	0%
5600		10	0%
561A		76	0.3%
561D		93	0.4%
561E		12	0.1%
561F		3	0%
561a	Serveurs, commis de restaurant, garçons (bar, brasserie, café ou restaurant)	0	0%
561d	Aides de cuisine, apprentis de cuisine et employés polyvalents de la restauration	0	0%
561e	Employés de l'hôtellerie : réception et hall	0	0%
561f	Employés d'étage et employés polyvalents de l'hôtellerie	0	0%
562B		7	0%
562a	Manucures, esthéticiens (salariés)	0	0%
562b	Coiffeurs salariés	0	0%
563A		1	0%
563B		3	0%
563C		33	0.1%
563a	Assistants maternelles, gardiennes d'enfants, familles d'accueil	0	0%
563b	Aides à domicile, aides ménagères, travailleuses familiales	0	0%
563c	Employés de maison et personnels de ménage chez des particuliers	0	0%
564A		38	0.2%
564B		11	0%
564a	Concierges, gardiens d'immeubles	0	0%
564b	Employés des services divers	0	0%
6000		35	0.1%
6200		163	0.7%
621A		3	0%
621B		82	0.3%
621C		75	0.3%
621D		2	0%
621E		48	0.2%

621F		43	0.2%
621G		71	0.3%
621a	Chefs d'équipe du gros oeuvre et des travaux publics	0	0%
621b	Ouvriers qualifiés du travail du béton	0	0%
621c	Conducteurs qualifiés d'engins de chantiers du bâtiment et des travaux publics	0	0%
621d	Ouvriers des travaux publics en installations électriques et de télécommunications	0	0%
621e	Autres ouvriers qualifiés des travaux publics	0	0%
621f	Ouvriers qualifiés des travaux publics (salariés de l'Etat et des collectivités locales)	0	0%
621g	Mineurs de fond qualifiés et autres ouvriers qualifiés des industries d'extraction (carrières, pétrole, gaz...)	0	0%
622B		190	0.8%
622a	Opérateurs qualifiés sur machines automatiques en production électrique ou électronique	0	0%
622b	Câbleurs qualifiés, bobiniers qualifiés	0	0%
622g	Plateformistes, contrôleurs qualifiés de matériel électrique ou électronique	0	0%
623A		59	0.2%
623B		9	0%
623C		156	0.7%
623F		2	0%
623G		113	0.5%
623a	Chaudronniers-tôliers industriels, opérateurs qualifiés du travail en forge, conducteurs qualifiés d'équipement de formage, traceurs qualifiés	0	0%
623b	Tuyauteurs industriels qualifiés	0	0%
623c	Soudeurs qualifiés sur métaux	0	0%
623f	Opérateurs qualifiés d'usinage des métaux travaillant à l'unité ou en petite série, moulistes qualifiés	0	0%
623g	Opérateurs qualifiés d'usinage des métaux sur autres machines (sauf moulistes)	0	0%
624A		19	0.1%
624D		6	0%
624E		4	0%
624F		19	0.1%
624G		55	0.2%
624a	Monteurs qualifiés d'ensembles mécaniques	0	0%
624d	Monteurs qualifiés en structures métalliques	0	0%
624e	Ouvriers qualifiés de contrôle et d'essais en mécanique	0	0%
624f	Ouvriers qualifiés des traitements thermiques et de surface sur métaux	0	0%
624g	Autres mécaniciens ou ajusteurs qualifiés (ou spécialité non reconnue)	0	0%
625A		1	0%
625B		3	0%
625C		30	0.1%
625D		3	0%

625E		36	0.2%
625H		1	0%
625a	Pilotes d'installation lourde des industries de transformation : agroalimentaire, chimie, plasturgie, énergie	0	0%
625b	Ouvriers qualifiés et agents qualifiés de laboratoire : agroalimentaire, chimie, biologie, pharmacie	0	0%
625c	Autres opérateurs et ouvriers qualifiés de la chimie (y.c. pharmacie) et de la plasturgie	0	0%
625d	Opérateurs de la transformation des viandes	0	0%
625e	Autres opérateurs et ouvriers qualifiés de l'industrie agricole et alimentaire (hors transformation des viandes)	0	0%
625h	Ouvriers qualifiés des autres industries (eau, gaz, énergie, chauffage)	0	0%
626A		5	0%
626B		115	0.5%
626C		5	0%
626a	Pilotes d'installation lourde des industries de transformation : métallurgie, production verrière, matériaux de construction	0	0%
626b	Autres opérateurs et ouvriers qualifiés : métallurgie, production verrière, matériaux de construction	0	0%
626c	Opérateurs et ouvriers qualifiés des industries lourdes du bois et de la fabrication du papier-carton	0	0%
627A		6	0%
627B		86	0.4%
627C		14	0.1%
627D		48	0.2%
627F		57	0.2%
627a	Opérateurs qualifiés du textile et de la mégisserie	0	0%
627b	Ouvriers qualifiés de la coupe des vêtements et de l'habillement, autres opérateurs de confection qualifiés	0	0%
627c	Ouvriers qualifiés du travail industriel du cuir	0	0%
627d	Ouvriers qualifiés de scierie, de la menuiserie industrielle et de l'ameublement	0	0%
627e	Ouvriers de la photogravure et des laboratoires photographiques et cinématographiques	0	0%
627f	Ouvriers de la composition et de l'impression, ouvriers qualifiés de la brochure, de la reliure et du façonnage du papier-carton	0	0%
628A		20	0.1%
628B		8	0%
628C		1	0%
628D		13	0.1%
628E		14	0.1%
628F		2	0%
628G		649	2.7%
628a	Mécaniciens qualifiés de maintenance, entretien : équipements industriels	0	0%
628b	Electromécaniciens, électriciens qualifiés d'entretien : équipements industriels	0	0%
628c	Régleurs qualifiés d'équipements de fabrication (travail des métaux, mécanique)	0	0%
628d	Régleurs qualifiés d'équipements de fabrication (hors travail des métaux et mécanique)	0	0%

628e	Ouvriers qualifiés de l'assainissement et du traitement des déchets	0	0%
628f	Agents qualifiés de laboratoire (sauf chimie, santé)	0	0%
628g	Ouvriers qualifiés divers de type industriel	0	0%
6300		57	0.2%
631A		102	0.4%
631a	Jardiniers	0	0%
632A		953	4%
632B		21	0.1%
632C		31	0.1%
632D		147	0.6%
632E		29	0.1%
632F		106	0.4%
632G		161	0.7%
632H		2	0%
632J		18	0.1%
632K		19	0.1%
632a	Maçons qualifiés	0	0%
632b	Ouvriers qualifiés du travail de la pierre	0	0%
632c	Charpentiers en bois qualifiés	0	0%
632d	Menuisiers qualifiés du bâtiment	0	0%
632e	Couvreurs qualifiés	0	0%
632f	Plombiers et chauffagistes qualifiés	0	0%
632g	Peintres et ouvriers qualifiés de pose de revêtements sur supports verticaux	0	0%
632h	Soliers moquetteurs et ouvriers qualifiés de pose de revêtements souples sur supports horizontaux	0	0%
632j	Monteurs qualifiés en agencement, isolation	0	0%
632k	Ouvriers qualifiés d'entretien général des bâtiments	0	0%
633A		18	0.1%
633B		2	0%
633C		5	0%
633D		21	0.1%
633a	Electriciens qualifiés de type artisanal (y.c. bâtiment)	0	0%
633b	Dépanneurs qualifiés en radiotélévision, électroménager, matériel électronique (salariés)	0	0%
633c	Electriciens, électroniciens qualifiés en maintenance entretien, réparation : automobile	0	0%
633d	Electriciens, électroniciens qualifiés en maintenance, entretien : équipements non industriels	0	0%
634A		48	0.2%
634B		39	0.2%
634C		77	0.3%
634D		171	0.7%
634a	Carrossiers d'automobiles qualifiés	0	0%



634b	Métalliers, serruriers qualifiés	0	0%
634c	Mécaniciens qualifiés en maintenance, entretien, réparation : automobile	0	0%
634d	Mécaniciens qualifiés de maintenance, entretien : équipements non industriels	0	0%
635A		70	0.3%
635a	Tailleurs et couturières qualifiés, ouvriers qualifiés du travail des étoffes (sauf fabrication de vêtements), ouvriers qualifiés de type artisanal du travail du cuir	0	0%
636A		65	0.3%
636B		7	0%
636C		52	0.2%
636D		223	0.9%
636a	Bouchers (sauf industrie de la viande)	0	0%
636b	Charcutiers (sauf industrie de la viande)	0	0%
636c	Boulangers, pâtisseries (sauf activité industrielle)	0	0%
636d	Cuisiniers et commis de cuisine	0	0%
637A		2	0%
637B		30	0.1%
637C		3	0%
637D		4	0%
637a	Modelleurs (sauf modelleurs de métal), mouleurs-noyauteurs à la main, ouvriers qualifiés du travail du verre ou de la céramique à la main	0	0%
637b	Ouvriers d'art	0	0%
637c	Ouvriers et techniciens des spectacles vivants et audiovisuels	0	0%
637d	Ouvriers qualifiés divers de type artisanal	0	0%
6400		13	0.1%
641A		523	2.2%
641B		149	0.6%
641a	Conducteurs routiers et grands routiers (salariés)	0	0%
641b	Conducteurs de véhicule routier de transport en commun (salariés)	0	0%
642A		40	0.2%
642B		16	0.1%
642a	Conducteurs de taxi (salariés)	0	0%
642b	Conducteurs de voiture particulière (salariés)	0	0%
643A		181	0.8%
643a	Conducteurs livreurs, coursiers (salariés)	0	0%
644a	Conducteurs de véhicule de ramassage des ordures ménagères	0	0%
6500		21	0.1%
651A		78	0.3%
651B		1	0%
651a	Conducteurs d'engin lourd de levage	0	0%
651b	Conducteurs d'engin lourd de manoeuvre	0	0%

652A		164	0.7%
652B		20	0.1%
652a	Ouvriers qualifiés de la manutention, conducteurs de chariots élévateurs, caristes	0	0%
652b	Dockers	0	0%
653A		134	0.6%
653a	Magasiniers qualifiés	0	0%
654A		37	0.2%
654a	Conducteurs qualifiés d'engins de transport guidés	0	0%
655A		63	0.3%
655a	Autres agents et ouvriers qualifiés (sédentaires) des services d'exploitation des transports	0	0%
656A		5	0%
656a	Matelots de la marine marchande, capitaines et matelots timoniers de la navigation fluviale (salariés)	0	0%
6700		121	0.5%
671A		53	0.2%
671B		251	1.1%
671a	Ouvriers non qualifiés des travaux publics de l'Etat et des collectivités locales	0	0%
671b	Ouvriers non qualifiés des travaux publics, du travail du béton et de l'extraction, hors Etat et collectivités locales	0	0%
672A		31	0.1%
672a	Ouvriers non qualifiés de l'électricité et de l'électronique	0	0%
673A		32	0.1%
673B		20	0.1%
673C		127	0.5%
673a	Ouvriers de production non qualifiés travaillant par enlèvement de métal	0	0%
673b	Ouvriers de production non qualifiés travaillant par formage de métal	0	0%
673c	Ouvriers non qualifiés de montage, contrôle en mécanique et travail des métaux	0	0%
674A		43	0.2%
674C		39	0.2%
674D		106	0.4%
674E		10	0%
674a	Ouvriers de production non qualifiés : chimie, pharmacie, plasturgie	0	0%
674b	Ouvriers de production non qualifiés de la transformation des viandes	0	0%
674c	Autres ouvriers de production non qualifiés : industrie agro-alimentaire	0	0%
674d	Ouvriers de production non qualifiés : métallurgie, production verrière, céramique, matériaux de construction	0	0%
674e	Ouvriers de production non qualifiés : industrie lourde du bois, fabrication des papiers et cartons	0	0%
675A		90	0.4%
675B		22	0.1%
675C		14	0.1%

675a	Ouvriers de production non qualifiés du textile et de la confection, de la tannerie-mégisserie et du travail du cuir	0	0%
675b	Ouvriers de production non qualifiés du travail du bois et de l'ameublement	0	0%
675c	Ouvriers de production non qualifiés de l'imprimerie, presse, édition	0	0%
676A		191	0.8%
676B		10	0%
676C		86	0.4%
676D		33	0.1%
676E		864	3.6%
676a	Manutentionnaires non qualifiés	0	0%
676b	Déménageurs (hors chauffeurs-déménageurs), non qualifiés	0	0%
676c	Ouvriers du tri, de l'emballage, de l'expédition, non qualifiés	0	0%
676d	Agents non qualifiés des services d'exploitation des transports	0	0%
676e	Ouvriers non qualifiés divers de type industriel	0	0%
6800		16	0.1%
681A		596	2.5%
681B		130	0.5%
681a	Ouvriers non qualifiés du gros oeuvre du bâtiment	0	0%
681b	Ouvriers non qualifiés du second oeuvre du bâtiment	0	0%
682A		82	0.3%
682a	Métalliers, serruriers, réparateurs en mécanique non qualifiés	0	0%
683a	Apprentis boulangers, bouchers, charcutiers	0	0%
684A		57	0.2%
684B		59	0.2%
684a	Nettoyeurs	0	0%
684b	Ouvriers non qualifiés de l'assainissement et du traitement des déchets	0	0%
685A		46	0.2%
685a	Ouvriers non qualifiés divers de type artisanal	0	0%
6900		7	0%
691A		7	0%
691B		23	0.1%
691C		15	0.1%
691D		19	0.1%
691E		352	1.5%
691F		66	0.3%
691a	Conducteurs d'engin agricole ou forestier	0	0%
691b	Ouvriers de l'élevage	0	0%
691c	Ouvriers du maraîchage ou de l'horticulture	0	0%
691d	Ouvriers de la viticulture ou de l'arboriculture fruitière	0	0%

691e	Ouvriers agricoles sans spécialisation particulière	0	0%
691f	Ouvriers de l'exploitation forestière ou de la sylviculture	0	0%
692A		18	0.1%
692a	Marins-pêcheurs et ouvriers de l'aquaculture	0	0%
7100	Anciens agriculteurs exploitants	0	0%
7200	Anciens artisans, commerçants, chefs d'entreprise	0	0%
7400	Anciens cadres	0	0%
7500	Anciennes professions intermédiaires	0	0%
7700	Anciens employés	0	0%
7800	Anciens ouvriers	0	0%
8100	Chômeurs n'ayant jamais travaillé	0	0%
8300	Militaires du contingent	0	0%
8400	Elèves, étudiants	0	0%
8500	Personnes diverses sans activité professionnelle de moins de 60 ans (sauf retraites)	0	0%
8600	Personnes diverses sans activité professionnelle de 60 ans et plus (sauf retraites)	0	0%

## PCS\_PREM: Profession du premier emploi en France d'ego (sur 4 positions)

Fichier de données: indiv

### Aperçu

Valides: 3743 Valeurs manquantes: 0

Type: Discret Longueur: 8 Intervalle: - Format: character

### Question(s) et instruction(s)

#### MODALITÉS

Valeur	Modalité	Cas	
0000		25	0.7%
111F		3	0.1%
111a	Agriculteurs sur petite exploitation de céréales-grandes cultures	0	0%
111b	Maraîchers, horticulteurs sur petite exploitation	0	0%
111c	Viticulteurs, arboriculteurs fruitiers, sur petite exploitation	0	0%
111d	Éleveurs d'herbivores, sur petite exploitation	0	0%
111e	Éleveurs de granivores et éleveurs mixtes, sur petite exploitation	0	0%
111f	Agriculteurs sur petite exploitation sans orientation dominante	0	0%
121a	Agriculteurs sur moyenne exploitation de céréales-grandes cultures	0	0%
121b	Maraîchers, horticulteurs sur moyenne exploitation	0	0%
121c	Viticulteurs, arboriculteurs fruitiers, sur moyenne exploitation	0	0%
121d	Éleveurs d'herbivores sur moyenne exploitation	0	0%

121e	Éleveurs de granivores et éleveurs mixtes, sur moyenne exploitation	0	0%
121f	Agriculteurs sur moyenne exploitation sans orientation dominante	0	0%
122B		2	0.1%
122a	Entrepreneurs de travaux agricoles à façon, de 0 à 9 salariés	0	0%
122b	Exploitants forestiers indépendants, de 0 à 9 salariés	0	0%
122c	Patrons pêcheurs et aquaculteurs, de 0 à 9 salariés	0	0%
131a	Agriculteurs sur grande exploitation de céréales-grandes cultures	0	0%
131b	Maraîchers, horticulteurs, sur grande exploitation	0	0%
131c	Viticulteurs, arboriculteurs fruitiers, sur grande exploitation	0	0%
131d	Éleveurs d'herbivores, sur grande exploitation	0	0%
131e	Éleveurs de granivores et éleveurs mixtes, sur grande exploitation	0	0%
131f	Agriculteurs sur grande exploitation sans orientation dominante	0	0%
2100		1	0%
211A		2	0.1%
211B		2	0.1%
211F		5	0.1%
211a	Artisans maçons	0	0%
211b	Artisans menuisiers du bâtiment, charpentiers en bois	0	0%
211c	Artisans couvreurs	0	0%
211d	Artisans plombiers, chauffagistes	0	0%
211e	Artisans électriciens du bâtiment	0	0%
211f	Artisans de la peinture et des finitions du bâtiment	0	0%
211g	Artisans serruriers, métalliers	0	0%
211h	Artisans en terrassement, travaux publics	0	0%
211j	Entrepreneurs en parcs et jardins, paysagistes	0	0%
212a	Artisans mécaniciens en machines agricoles	0	0%
212b	Artisans chaudronniers	0	0%
212c	Artisans en mécanique générale, fabrication et travail des métaux (hors horlogerie et matériel de précision)	0	0%
212d	Artisans divers de fabrication de machines	0	0%
213A		1	0%
213a	Artisans de l'habillement, du textile et du cuir	0	0%
214a	Artisans de l'ameublement	0	0%
214b	Artisans du travail mécanique du bois	0	0%
214c	Artisans du papier, de l'imprimerie et de la reproduction	0	0%
214d	Artisans de fabrication en matériaux de construction (hors artisanat d'art)	0	0%
214e	Artisans d'art	0	0%
214f	Autres artisans de fabrication (y.c. horlogers, matériel de précision)	0	0%
215A		1	0%

215a	Artisans boulangers, pâtisseries, de 0 à 9 salariés	0	0%
215b	Artisans bouchers, de 0 à 9 salariés	0	0%
215c	Artisans charcutiers, de 0 à 9 salariés	0	0%
215d	Autres artisans de l'alimentation, de 0 à 9 salariés	0	0%
216A		1	0%
216a	Artisans mécaniciens réparateurs d'automobiles	0	0%
216b	Artisans tôliers-carrossiers d'automobiles	0	0%
216c	Artisans réparateurs divers	0	0%
217a	Conducteurs de taxis, ambulanciers et autres artisans du transport, de 0 à 9 salariés	0	0%
217b	Artisans déménageurs, de 0 à 9 salariés	0	0%
217c	Artisans coiffeurs, manucures, esthéticiens, de 0 à 9 salariés	0	0%
217d	Artisans teinturiers, blanchisseurs, de 0 à 9 salariés	0	0%
217e	Artisans des services divers, de 0 à 9 salariés	0	0%
218A		2	0.1%
218a	Transporteurs indépendants routiers et fluviaux, de 0 à 9 salariés	0	0%
219a	Aides familiaux non salariés ou associés d'artisans, effectuant un travail administratif ou commercial	0	0%
2200		2	0.1%
221B		2	0.1%
221a	Petits et moyens grossistes en alimentation, de 0 à 9 salariés	0	0%
221b	Petits et moyens grossistes en produits non alimentaires, de 0 à 9 salariés	0	0%
222B		1	0%
222a	Petits et moyens détaillants en alimentation spécialisée, de 0 à 9 salariés	0	0%
222b	Petits et moyens détaillants en alimentation générale, de 0 à 9 salariés	0	0%
223A		2	0.1%
223G		1	0%
223a	Détaillants en ameublement, décor, équipement du foyer, de 0 à 9 salariés	0	0%
223b	Détaillants en droguerie, bazar, quincaillerie, bricolage, de 0 à 9 salariés	0	0%
223c	Fleuristes, de 0 à 9 salariés	0	0%
223d	Détaillants en habillement et articles de sport, de 0 à 9 salariés	0	0%
223e	Détaillants en produits de beauté, de luxe (hors biens culturels), de 0 à 9 salariés	0	0%
223f	Détaillants en biens culturels (livres, disques, multimédia, objets d'art), de 0 à 9 salariés	0	0%
223g	Détaillants en tabac, presse et articles divers, de 0 à 9 salariés	0	0%
223h	Exploitants et gérants libres de station-service, de 0 à 9 salariés	0	0%
224A		10	0.3%
224a	Exploitants de petit restaurant, café-restaurant, de 0 à 2 salariés	0	0%
224b	Exploitants de petit café, débit de boisson, associé ou non à une autre activité hors restauration, de 0 à 2 salariés	0	0%
224c	Exploitants de petit hôtel, hôtel-restaurant, de 0 à 2 salariés	0	0%
224d	Exploitants de café, restaurant, hôtel, de 3 à 9 salariés	0	0%

225A		4	0.1%
225a	Intermédiaires indépendants du commerce, de 0 à 9 salariés	0	0%
226C		1	0%
226a	Agents généraux et courtiers d'assurance indépendants, de 0 à 9 salariés	0	0%
226b	Agents de voyage et auxiliaires de transports indépendants, de 0 à 9 salariés	0	0%
226c	Agents immobiliers indépendants, de 0 à 9 salariés	0	0%
227D		17	0.5%
227a	Indépendants gestionnaires de spectacle ou de service récréatif, de 0 à 9 salariés	0	0%
227b	Indépendants gestionnaires d'établissements privés (enseignement, santé, social), de 0 à 9 salariés	0	0%
227c	Astrologues, professionnels de la parapsychologie, guérisseurs, de 0 à 9 salariés	0	0%
227d	Autres indépendants divers prestataires de services, de 0 à 9 salariés	0	0%
231a	Chefs de grande entreprise de 500 salariés et plus	0	0%
232a	Chefs de moyenne entreprise, de 50 à 499 salariés	0	0%
233a	Chefs d'entreprise du bâtiment et des travaux publics, de 10 à 49 salariés	0	0%
233b	Chefs d'entreprise de l'industrie ou des transports, de 10 à 49 salariés	0	0%
233c	Chefs d'entreprise commerciale, de 10 à 49 salariés	0	0%
233d	Chefs d'entreprise de services, de 10 à 49 salariés	0	0%
3000		4	0.1%
3100		1	0%
311D		4	0.1%
311E		4	0.1%
311a	Médecins libéraux spécialistes	0	0%
311b	Médecins libéraux généralistes	0	0%
311c	Chirurgiens dentistes (libéraux ou salariés)	0	0%
311d	Psychologues, psychanalystes, psychothérapeutes (non médecins)	0	0%
311e	Vétérinaires (libéraux ou salariés)	0	0%
311f	Pharmaciens libéraux	0	0%
312A		3	0.1%
312C		1	0%
312F		1	0%
312a	Avocats	0	0%
312b	Notaires	0	0%
312c	Experts comptables, comptables agréés, libéraux	0	0%
312d	Conseils et experts libéraux en études économiques, organisation et recrutement, gestion et fiscalité	0	0%
312e	Ingénieurs conseils libéraux en études techniques	0	0%
312f	Architectes libéraux	0	0%
312g	Géomètres-experts, huissiers de justice, officiers ministériels, professions libérales diverses	0	0%
313a	Aides familiaux non salariés de professions libérales effectuant un travail administratif	0	0%

331a	Personnels de direction de la fonction publique (Etat, collectivités locales, hôpitaux)	0	0%
332A		2	0.1%
332B		2	0.1%
332a	Ingénieurs de l'Etat (y.c. ingénieurs militaires) et assimilés	0	0%
332b	Ingénieurs des collectivités locales et des hôpitaux	0	0%
333E		6	0.2%
333F		1	0%
333a	Magistrats	0	0%
333b	Inspecteurs et autres personnels de catégorie A des Impôts, du Trésor et des Douanes	0	0%
333c	Cadres de la Poste	0	0%
333d	Cadres administratifs de France Télécom (statut public)	0	0%
333e	Autres personnels administratifs de catégorie A de l'Etat (hors Enseignement, Patrimoine, Impôts, Trésor, Douanes)	0	0%
333f	Personnels administratifs de catégorie A des collectivités locales et hôpitaux publics (hors Enseignement, Patrimoine)	0	0%
334a	Officiers des Armées et de la Gendarmerie (sauf officiers généraux)	0	0%
335a	Personnes exerçant un mandat politique ou syndical	0	0%
3400		1	0%
341A		17	0.5%
341a	Professeurs agrégés et certifiés de l'enseignement secondaire	0	0%
341b	Chefs d'établissement de l'enseignement secondaire et inspecteurs	0	0%
342A		3	0.1%
342E		17	0.5%
342a	Enseignants de l'enseignement supérieur	0	0%
342e	Chercheurs de la recherche publique	0	0%
343a	Psychologues spécialistes de l'orientation scolaire et professionnelle	0	0%
344A		26	0.7%
344C		4	0.1%
344D		4	0.1%
344a	Médecins hospitaliers sans activité libérale	0	0%
344b	Médecins salariés non hospitaliers	0	0%
344c	Internes en médecine, odontologie et pharmacie	0	0%
344d	Pharmaciens salariés	0	0%
3500		1	0%
351A		1	0%
351a	Bibliothécaires, archivistes, conservateurs et autres cadres du patrimoine (fonction publique)	0	0%
352a	Journalistes (y. c. rédacteurs en chef)	0	0%
352b	Auteurs littéraires, scénaristes, dialoguistes	0	0%
353C		1	0%



353a	Directeurs de journaux, administrateurs de presse, directeurs d'éditions (littéraire, musicale, audiovisuelle et multimédia)	0	0%
353b	Directeurs, responsables de programmation et de production de l'audiovisuel et des spectacles	0	0%
353c	Cadres artistiques et technico-artistiques de la réalisation de l'audiovisuel et des spectacles	0	0%
354A		3	0.1%
354B		8	0.2%
354C		1	0%
354D		5	0.1%
354G		2	0.1%
354a	Artistes plasticiens	0	0%
354b	Artistes+B493 de la musique et du chant	0	0%
354c	Artistes dramatiques	0	0%
354d	Artistes de la danse, du cirque et des spectacles divers	0	0%
354g	Professeurs d'art (hors établissements scolaires)	0	0%
3700		10	0.3%
371a	Cadres d'état-major administratifs, financiers, commerciaux des grandes entreprises	0	0%
372A		3	0.1%
372B		7	0.2%
372C		3	0.1%
372D		4	0.1%
372E		2	0.1%
372a	Cadres chargés d'études économiques, financières, commerciales	0	0%
372b	Cadres de l'organisation ou du contrôle des services administratifs et financiers	0	0%
372c	Cadres spécialistes des ressources humaines et du recrutement	0	0%
372d	Cadres spécialistes de la formation	0	0%
372e	Juristes	0	0%
372f	Cadres de la documentation, de l'archivage (hors fonction publique)	0	0%
373C		5	0.1%
373D		7	0.2%
373a	Cadres des services financiers ou comptables des grandes entreprises	0	0%
373b	Cadres des autres services administratifs des grandes entreprises	0	0%
373c	Cadres des services financiers ou comptables des petites et moyennes entreprises	0	0%
373d	Cadres des autres services administratifs des petites et moyennes entreprises	0	0%
374B		4	0.1%
374D		12	0.3%
374a	Cadres de l'exploitation des magasins de vente du commerce de détail	0	0%
374b	Chefs de produits, acheteurs du commerce et autres cadres de la mercatique	0	0%
374c	Cadres commerciaux des grandes entreprises (hors commerce de détail)	0	0%
374d	Cadres commerciaux des petites et moyennes entreprises (hors commerce de détail)	0	0%

375B		4	0.1%
375a	Cadres de la publicité	0	0%
375b	Cadres des relations publiques et de la communication	0	0%
376B		1	0%
376D		1	0%
376a	Cadres des marchés financiers	0	0%
376b	Cadres des opérations bancaires	0	0%
376c	Cadres commerciaux de la banque	0	0%
376d	Chefs d'établissements et responsables de l'exploitation bancaire	0	0%
376e	Cadres des services techniques des assurances	0	0%
376f	Cadres des services techniques des organismes de sécurité sociale et assimilés	0	0%
376g	Cadres de l'immobilier	0	0%
377A		1	0%
377a	Cadres de l'hôtellerie et de la restauration	0	0%
3800		6	0.2%
380a	Directeurs techniques des grandes entreprises	0	0%
381a	Ingénieurs et cadres d'étude et d'exploitation de l'agriculture, la pêche, les eaux et forêts	0	0%
382A		1	0%
382B		4	0.1%
382C		2	0.1%
382a	Ingénieurs et cadres d'étude du bâtiment et des travaux publics	0	0%
382b	Architectes salariés	0	0%
382c	Ingénieurs, cadres de chantier et conducteurs de travaux (cadres) du bâtiment et des travaux publics	0	0%
382d	Ingénieurs et cadres technico-commerciaux en bâtiment, travaux publics	0	0%
383A		3	0.1%
383a	Ingénieurs et cadres d'étude, recherche et développement en électricité, électronique	0	0%
383b	Ingénieurs et cadres de fabrication en matériel électrique, électronique	0	0%
383c	Ingénieurs et cadres technico-commerciaux en matériel électrique ou électronique professionnel	0	0%
384A		1	0%
384B		17	0.5%
384a	Ingénieurs et cadres d'étude, recherche et développement en mécanique et travail des métaux	0	0%
384b	Ingénieurs et cadres de fabrication en mécanique et travail des métaux	0	0%
384c	Ingénieurs et cadres technico-commerciaux en matériel mécanique professionnel	0	0%
385A		3	0.1%
385B		1	0%
385a	Ingénieurs et cadres d'étude, recherche et développement des industries de transformation (agroalimentaire, chimie, métallurgie, matériaux lourds)	0	0%
385b	Ingénieurs et cadres de fabrication des industries de transformation (agroalimentaire, chimie, métallurgie, matériaux lourds)	0	0%

385c	Ingénieurs et cadres technico-commerciaux des industries de transformations (biens intermédiaires)	0	0%
386D		1	0%
386a	Ingénieurs et cadres d'étude, recherche et développement des autres industries (imprimerie, matériaux souples, ameublement et bois, énergie, eau)	0	0%
386d	Ingénieurs et cadres de la production et de la distribution d'énergie, eau	0	0%
386e	Ingénieurs et cadres de fabrication des autres industries (imprimerie, matériaux souples, ameublement et bois)	0	0%
387A		1	0%
387B		1	0%
387C		1	0%
387D		21	0.6%
387F		1	0%
387a	Ingénieurs et cadres des achats et approvisionnements industriels	0	0%
387b	Ingénieurs et cadres de la logistique, du planning et de l'ordonnancement	0	0%
387c	Ingénieurs et cadres des méthodes de production	0	0%
387d	Ingénieurs et cadres du contrôle-qualité	0	0%
387e	Ingénieurs et cadres de la maintenance, de l'entretien et des travaux neufs	0	0%
387f	Ingénieurs et cadres techniques de l'environnement	0	0%
388A		1	0%
388C		43	1.1%
388D		1	0%
388E		1	0%
388a	Ingénieurs et cadres d'étude, recherche et développement en informatique	0	0%
388b	Ingénieurs et cadres d'administration, maintenance, support et services aux utilisateurs en informatique	0	0%
388c	Chefs de projets informatiques, responsables informatiques	0	0%
388d	Ingénieurs et cadres technico-commerciaux en informatique et télécommunications	0	0%
388e	Ingénieurs et cadres spécialistes des télécommunications	0	0%
389A		2	0.1%
389B		1	0%
389a	Ingénieurs et cadres techniques de l'exploitation des transports	0	0%
389b	Officiers et cadres navigants techniques et commerciaux de l'aviation civile	0	0%
389c	Officiers et cadres navigants techniques de la marine marchande	0	0%
4200		1	0%
421B		3	0.1%
421a	Instituteurs	0	0%
421b	Professeurs des écoles	0	0%
422A		9	0.2%
422C		18	0.5%
422E		12	0.3%

422a	Professeurs d'enseignement général des collèges	0	0%
422b	Professeurs de lycée professionnel	0	0%
422c	Maîtres auxiliaires et professeurs contractuels de l'enseignement secondaire	0	0%
422d	Conseillers principaux d'éducation	0	0%
422e	Surveillants et aides-éducateurs des établissements d'enseignement	0	0%
423B		8	0.2%
423a	Moniteurs d'école de conduite	0	0%
423b	Formateurs et animateurs de formation continue	0	0%
424A		16	0.4%
424a	Moniteurs et éducateurs sportifs, sportifs professionnels	0	0%
425A		1	0%
425a	Sous-bibliothécaires, cadres intermédiaires du patrimoine	0	0%
431A		1	0%
431F		12	0.3%
431a	Cadres infirmiers et assimilés	0	0%
431b	Infirmiers psychiatriques	0	0%
431c	Puéricultrices	0	0%
431d	Infirmiers spécialisés (autres qu'infirmiers psychiatriques et puéricultrices)	0	0%
431e	Sages-femmes (libérales ou salariées)	0	0%
431f	Infirmiers en soins généraux, salariés	0	0%
431g	Infirmiers libéraux	0	0%
432A		2	0.1%
432B		4	0.1%
432C		1	0%
432D		2	0.1%
432a	Masseurs-kinésithérapeutes rééducateurs, libéraux	0	0%
432b	Masseurs-kinésithérapeutes rééducateurs, salariés	0	0%
432c	Autres spécialistes de la rééducation, libéraux	0	0%
432d	Autres spécialistes de la rééducation, salariés	0	0%
433A		1	0%
433C		2	0.1%
433D		3	0.1%
433a	Techniciens médicaux	0	0%
433b	Opticiens lunetiers et audioprothésistes (indépendants et salariés)	0	0%
433c	Autres spécialistes de l'appareillage médical (indépendants et salariés)	0	0%
433d	Préparateurs en pharmacie	0	0%
434B		3	0.1%
434D		8	0.2%
434E		1	0%

434a	Cadres de l'intervention socio-éducative	0	0%
434b	Assistants de service social	0	0%
434c	Conseillers en économie sociale familiale	0	0%
434d	Educateurs spécialisés	0	0%
434e	Moniteurs éducateurs	0	0%
434f	Educateurs techniques spécialisés, moniteurs d'atelier	0	0%
434g	Educateurs de jeunes enfants	0	0%
435B		29	0.8%
435a	Directeurs de centres socioculturels et de loisirs	0	0%
435b	Animateurs socioculturels et de loisirs	0	0%
441a	Clergé séculier	0	0%
441b	Clergé régulier	0	0%
451E		6	0.2%
451F		2	0.1%
451a	Professions intermédiaires de la Poste	0	0%
451b	Professions intermédiaires administratives de France Télécom (statut public)	0	0%
451c	Contrôleurs des Impôts, du Trésor, des Douanes et assimilés	0	0%
451d	Ingénieurs du contrôle de la navigation aérienne	0	0%
451e	Autres personnels administratifs de catégorie B de l'Etat (hors Enseignement, Patrimoine, Impôts, Trésor, Douanes)	0	0%
451f	Personnels administratifs de catégorie B des collectivités locales et des hôpitaux (hors Enseignement, Patrimoine)	0	0%
452a	Inspecteurs et officiers de police	0	0%
452b	Adjudants-chefs, adjudants et sous-officiers de rang supérieur de l'Armée et de la Gendarmerie	0	0%
4600		5	0.1%
461A		15	0.4%
461D		17	0.5%
461E		7	0.2%
461F		9	0.2%
461a	Personnel de secrétariat de niveau supérieur, secrétaires de direction (non cadres)	0	0%
461d	Maîtrise et techniciens des services financiers ou comptables	0	0%
461e	Maîtrise et techniciens administratifs des services juridiques ou du personnel	0	0%
461f	Maîtrise et techniciens administratifs des autres services administratifs	0	0%
462A		1	0%
462B		3	0.1%
462C		5	0.1%
462D		7	0.2%
462E		3	0.1%
462a	Chefs de petites surfaces de vente (salariés ou mandataires)	0	0%
462b	Maîtrise de l'exploitation des magasins de vente	0	0%

462c	Acheteurs non classés cadres, aides-acheteurs	0	0%
462d	Animateurs commerciaux des magasins de vente, marchandiseurs (non cadres)	0	0%
462e	Autres professions intermédiaires commerciales (sauf techniciens des forces de vente)	0	0%
463B		1	0%
463D		2	0.1%
463E		33	0.9%
463a	Techniciens commerciaux et technico-commerciaux, représentants en informatique	0	0%
463b	Techniciens commerciaux et technico-commerciaux, représentants en biens d'équipement, en biens intermédiaires, commerce interindustriel (hors informatique)	0	0%
463c	Techniciens commerciaux et technico-commerciaux, représentants en biens de consommation auprès d'entreprises	0	0%
463d	Techniciens commerciaux et technico-commerciaux, représentants en services auprès d'entreprises ou de professionnels (hors banque, assurance, informatique)	0	0%
463e	Techniciens commerciaux et technico-commerciaux, représentants auprès de particuliers (hors banque, assurance, informatique)	0	0%
464A		3	0.1%
464B		13	0.3%
464a	Assistants de la publicité, des relations publiques (indépendants ou salariés)	0	0%
464b	Interprètes, traducteurs (indépendants ou salariés)	0	0%
465A		10	0.3%
465B		2	0.1%
465a	Concepteurs et assistants techniques des arts graphiques, de la mode et de la décoration (indépendants et salariés)	0	0%
465b	Assistants techniques de la réalisation des spectacles vivants et audiovisuels (indépendants ou salariés)	0	0%
465c	Photographes (indépendants et salariés)	0	0%
466A		1	0%
466a	Responsables commerciaux et administratifs des transports de voyageurs et du tourisme (non cadres)	0	0%
466b	Responsables commerciaux et administratifs des transports de marchandises (non cadres)	0	0%
466c	Responsables d'exploitation des transports de voyageurs et de marchandises (non cadres)	0	0%
467A		1	0%
467B		1	0%
467C		2	0.1%
467a	Chargés de clientèle bancaire	0	0%
467b	Techniciens des opérations bancaires	0	0%
467c	Professions intermédiaires techniques et commerciales des assurances	0	0%
467d	Professions intermédiaires techniques des organismes de sécurité sociale	0	0%
468A		4	0.1%
468B		1	0%
468a	Maîtrise de restauration : salle et service	0	0%
468b	Maîtrise de l'hébergement : hall et étages	0	0%

4700		10	0.3%
471B		1	0%
471a	Techniciens d'étude et de conseil en agriculture, eaux et forêt	0	0%
471b	Techniciens d'exploitation et de contrôle de la production en agriculture, eaux et forêt	0	0%
472A		3	0.1%
472B		1	0%
472C		4	0.1%
472D		1	0%
472a	Dessinateurs en bâtiment, travaux publics	0	0%
472b	Géomètres, topographes	0	0%
472c	Métreurs et techniciens divers du bâtiment et des travaux publics	0	0%
472d	Techniciens des travaux publics de l'Etat et des collectivités locales	0	0%
473B		3	0.1%
473C		10	0.3%
473a	Dessinateurs en électricité, électromécanique et électronique	0	0%
473b	Techniciens de recherche-développement et des méthodes de fabrication en électricité, électromécanique et électronique	0	0%
473c	Techniciens de fabrication et de contrôle-qualité en électricité, électromécanique et électronique	0	0%
474C		9	0.2%
474a	Dessinateurs en construction mécanique et travail des métaux	0	0%
474b	Techniciens de recherche-développement et des méthodes de fabrication en construction mécanique et travail des métaux	0	0%
474c	Techniciens de fabrication et de contrôle-qualité en construction mécanique et travail des métaux	0	0%
475B		4	0.1%
475a	Techniciens de recherche-développement et des méthodes de production des industries de transformation	0	0%
475b	Techniciens de production et de contrôle-qualité des industries de transformation	0	0%
476A		1	0%
476B		2	0.1%
476a	Assistants techniques, techniciens de l'imprimerie et de l'édition	0	0%
476b	Techniciens de l'industrie des matériaux souples, de l'ameublement et du bois	0	0%
477B		2	0.1%
477C		2	0.1%
477a	Techniciens de la logistique, du planning et de l'ordonnancement	0	0%
477b	Techniciens d'installation et de maintenance des équipements industriels (électriques, électromécaniques, mécaniques, hors informatique)	0	0%
477c	Techniciens d'installation et de maintenance des équipements non industriels (hors informatique et télécommunications)	0	0%
477d	Techniciens de l'environnement et du traitement des pollutions	0	0%
478A		22	0.6%
478B		1	0%

478D		1	0%
478a	Techniciens d'étude et de développement en informatique	0	0%
478b	Techniciens de production, d'exploitation en informatique	0	0%
478c	Techniciens d'installation, de maintenance, support et services aux utilisateurs en informatique	0	0%
478d	Techniciens des télécommunications et de l'informatique des réseaux	0	0%
479A		1	0%
479B		20	0.5%
479a	Techniciens des laboratoires de recherche publique ou de l'enseignement	0	0%
479b	Experts salariés ou indépendants de niveau technicien, techniciens divers	0	0%
4800		4	0.1%
480a	Contremaîtres et agents d'encadrement (non cadres) en agriculture, sylviculture	0	0%
480b	Maîtres d'équipage de la marine marchande et de la pêche	0	0%
481A		2	0.1%
481B		1	0%
481a	Conducteurs de travaux (non cadres)	0	0%
481b	Chefs de chantier (non cadres)	0	0%
482a	Agents de maîtrise en fabrication de matériel électrique, électronique	0	0%
483A		7	0.2%
483a	Agents de maîtrise en construction mécanique, travail des métaux	0	0%
484A		1	0%
484B		1	0%
484a	Agents de maîtrise en fabrication : agroalimentaire, chimie, plasturgie, pharmacie.	0	0%
484b	Agents de maîtrise en fabrication : métallurgie, matériaux lourds et autres industries de transformation	0	0%
485B		1	0%
485a	Agents de maîtrise et techniciens en production et distribution d'énergie, eau, chauffage	0	0%
485b	Agents de maîtrise en fabrication des autres industries (imprimerie, matériaux souples, ameublement et bois)	0	0%
486a	Agents de maîtrise en maintenance, installation en électricité, électromécanique et électronique	0	0%
486d	Agents de maîtrise en maintenance, installation en mécanique	0	0%
486e	Agents de maîtrise en entretien général, installation, travaux neufs (hors mécanique, électromécanique, électronique)	0	0%
487A		5	0.1%
487a	Responsables d'entrepôt, de magasinage	0	0%
487b	Responsables du tri, de l'emballage, de l'expédition et autres responsables de la manutention	0	0%
488A		2	0.1%
488B		1	0%
488a	Maîtrise de restauration : cuisine/production	0	0%
488b	Maîtrise de restauration : gestion d'établissement	0	0%
5000		8	0.2%



5200		9	0.2%
521A		5	0.1%
521a	Employés de la Poste	0	0%
521b	Employés de France Télécom (statut public)	0	0%
522A		1	0%
522a	Agents de constatation ou de recouvrement des Impôts, du Trésor, des Douanes	0	0%
523A		22	0.6%
523a	Adjointes administratifs de la fonction publique (y.c. enseignement)	0	0%
524A		6	0.2%
524a	Agents administratifs de la fonction publique (y.c. enseignement)	0	0%
525A		1	0%
525C		32	0.9%
525D		21	0.6%
525a	Agents de service des établissements primaires	0	0%
525b	Agents de service des autres établissements d'enseignement	0	0%
525c	Agents de service de la fonction publique (sauf écoles, hôpitaux)	0	0%
525d	Agents de service hospitaliers (de la fonction publique ou du secteur privé)	0	0%
526A		34	0.9%
526B		2	0.1%
526C		10	0.3%
526D		7	0.2%
526E		3	0.1%
526a	Aides-soignants (de la fonction publique ou du secteur privé)	0	0%
526b	Assistants dentaires, médicaux et vétérinaires, aides de techniciens médicaux	0	0%
526c	Auxiliaires de puériculture	0	0%
526d	Aides médico-psychologiques	0	0%
526e	Ambulanciers salariés (du secteur public ou du secteur privé)	0	0%
531A		1	0%
531C		1	0%
531a	Agents de police de l'Etat	0	0%
531b	Agents des polices municipales	0	0%
531c	Surveillants de l'administration pénitentiaire	0	0%
532A		2	0.1%
532C		17	0.5%
532a	Gendarmes (de grade inférieur à adjudant)	0	0%
532b	Sergents et sous-officiers de grade équivalent des Armées (sauf pompiers militaires)	0	0%
532c	Hommes du rang (sauf pompiers militaires)	0	0%
533C		1	0%
533a	Pompiers (y.c. pompiers militaires)	0	0%

533b	Agents techniques forestiers, gardes des espaces naturels	0	0%
533c	Agents de surveillance du patrimoine et des administrations	0	0%
534A		81	2.2%
534B		5	0.1%
534a	Agents civils de sécurité et de surveillance	0	0%
534b	Convoyeurs de fonds, gardes du corps, enquêteurs privés et métiers assimilés (salariés)	0	0%
5400		13	0.3%
541A		18	0.5%
541D		4	0.1%
541a	Agents et hôtesse d'accueil et d'information (hors hôtellerie)	0	0%
541d	Standardistes, téléphonistes	0	0%
542A		46	1.2%
542B		2	0.1%
542a	Secrétaires	0	0%
542b	Dactylos, sténodactylos (sans secrétariat), opérateurs de traitement de texte	0	0%
543A		33	0.9%
543D		43	1.1%
543a	Employés des services comptables ou financiers	0	0%
543d	Employés administratifs divers d'entreprises	0	0%
544A		9	0.2%
544a	Employés et opérateurs d'exploitation en informatique	0	0%
545B		5	0.1%
545a	Employés administratifs des services techniques de la banque	0	0%
545b	Employés des services commerciaux de la banque	0	0%
545c	Employés des services techniques des assurances	0	0%
545d	Employés des services techniques des organismes de sécurité sociale et assimilés	0	0%
546B		5	0.1%
546C		1	0%
546D		1	0%
546E		3	0.1%
546a	Contrôleurs des transports (personnels roulants)	0	0%
546b	Agents des services commerciaux des transports de voyageurs et du tourisme	0	0%
546c	Employés administratifs d'exploitation des transports de marchandises	0	0%
546d	Hôtesse de l'air et stewards	0	0%
546e	Autres agents et hôtesse d'accompagnement (transports, tourisme)	0	0%
5500		7	0.2%
551A		7	0.2%
551a	Employés de libre service du commerce et magasiniers	0	0%
552A		37	1%

552a	Caissiers de magasin	0	0%
553A		5	0.1%
553a	Vendeurs non spécialisés	0	0%
554A		130	3.5%
554B		4	0.1%
554D		2	0.1%
554E		13	0.3%
554F		3	0.1%
554G		4	0.1%
554H		1	0%
554J		4	0.1%
554a	Vendeurs en alimentation	0	0%
554b	Vendeurs en ameublement, décor, équipement du foyer	0	0%
554c	Vendeurs en droguerie, bazar, quincaillerie, bricolage	0	0%
554d	Vendeurs du commerce de fleurs	0	0%
554e	Vendeurs en habillement et articles de sport	0	0%
554f	Vendeurs en produits de beauté, de luxe (hors biens culturels) et optique	0	0%
554g	Vendeurs de biens culturels (livres, disques, multimédia, objets d'art)	0	0%
554h	Vendeurs de tabac, presse et articles divers	0	0%
554j	Pompistes et gérants de station-service (salariés ou mandataires)	0	0%
555A		6	0.2%
555a	Vendeurs par correspondance, télévendeurs	0	0%
556a	Vendeurs en gros de biens d'équipement, biens intermédiaires	0	0%
5600		6	0.2%
561A		143	3.8%
561D		105	2.8%
561E		21	0.6%
561F		2	0.1%
561a	Serveurs, commis de restaurant, garçons (bar, brasserie, café ou restaurant)	0	0%
561d	Aides de cuisine, apprentis de cuisine et employés polyvalents de la restauration	0	0%
561e	Employés de l'hôtellerie : réception et hall	0	0%
561f	Employés d'étage et employés polyvalents de l'hôtellerie	0	0%
562A		5	0.1%
562B		19	0.5%
562a	Manucures, esthéticiens (salariés)	0	0%
562b	Coiffeurs salariés	0	0%
563A		93	2.5%
563B		91	2.4%
563C		263	7%

563a	Assistantes maternelles, gardiennes d'enfants, familles d'accueil	0	0%
563b	Aides à domicile, aides ménagères, travailleuses familiales	0	0%
563c	Employés de maison et personnels de ménage chez des particuliers	0	0%
564A		11	0.3%
564B		2	0.1%
564a	Concierges, gardiens d'immeubles	0	0%
564b	Employés des services divers	0	0%
6000		2	0.1%
6200		4	0.1%
621B		18	0.5%
621C		1	0%
621E		3	0.1%
621a	Chefs d'équipe du gros oeuvre et des travaux publics	0	0%
621b	Ouvriers qualifiés du travail du béton	0	0%
621c	Conducteurs qualifiés d'engins de chantiers du bâtiment et des travaux publics	0	0%
621d	Ouvriers des travaux publics en installations électriques et de télécommunications	0	0%
621e	Autres ouvriers qualifiés des travaux publics	0	0%
621f	Ouvriers qualifiés des travaux publics (salariés de l'Etat et des collectivités locales)	0	0%
621g	Mineurs de fond qualifiés et autres ouvriers qualifiés des industries d'extraction (carrières, pétrole, gaz...)	0	0%
622B		20	0.5%
622a	Opérateurs qualifiés sur machines automatiques en production électrique ou électronique	0	0%
622b	Câbleurs qualifiés, bobiniers qualifiés	0	0%
622g	Plateformistes, contrôleurs qualifiés de matériel électrique ou électronique	0	0%
623A		4	0.1%
623C		11	0.3%
623G		3	0.1%
623a	Chaudronniers-tôliers industriels, opérateurs qualifiés du travail en forge, conducteurs qualifiés d'équipement de formage, traceurs qualifiés	0	0%
623b	Tuyauteurs industriels qualifiés	0	0%
623c	Soudeurs qualifiés sur métaux	0	0%
623f	Opérateurs qualifiés d'usinage des métaux travaillant à l'unité ou en petite série, moulistes qualifiés	0	0%
623g	Opérateurs qualifiés d'usinage des métaux sur autres machines (sauf moulistes)	0	0%
624A		2	0.1%
624D		1	0%
624F		2	0.1%
624a	Monteurs qualifiés d'ensembles mécaniques	0	0%
624d	Monteurs qualifiés en structures métalliques	0	0%
624e	Ouvriers qualifiés de contrôle et d'essais en mécanique	0	0%

624f	Ouvriers qualifiés des traitements thermiques et de surface sur métaux	0	0%
624g	Autres mécaniciens ou ajusteurs qualifiés (ou spécialité non reconnue)	0	0%
625C		1	0%
625E		6	0.2%
625a	Pilotes d'installation lourde des industries de transformation : agroalimentaire, chimie, plasturgie, énergie	0	0%
625b	Ouvriers qualifiés et agents qualifiés de laboratoire : agroalimentaire, chimie, biologie, pharmacie	0	0%
625c	Autres opérateurs et ouvriers qualifiés de la chimie (y.c. pharmacie) et de la plasturgie	0	0%
625d	Opérateurs de la transformation des viandes	0	0%
625e	Autres opérateurs et ouvriers qualifiés de l'industrie agricole et alimentaire (hors transformation des viandes)	0	0%
625h	Ouvriers qualifiés des autres industries (eau, gaz, énergie, chauffage)	0	0%
626A		1	0%
626B		4	0.1%
626a	Pilotes d'installation lourde des industries de transformation : métallurgie, production verrière, matériaux de construction	0	0%
626b	Autres opérateurs et ouvriers qualifiés : métallurgie, production verrière, matériaux de construction	0	0%
626c	Opérateurs et ouvriers qualifiés des industries lourdes du bois et de la fabrication du papier-carton	0	0%
627B		9	0.2%
627C		1	0%
627D		1	0%
627F		2	0.1%
627a	Opérateurs qualifiés du textile et de la mégisserie	0	0%
627b	Ouvriers qualifiés de la coupe des vêtements et de l'habillement, autres opérateurs de confection qualifiés	0	0%
627c	Ouvriers qualifiés du travail industriel du cuir	0	0%
627d	Ouvriers qualifiés de scierie, de la menuiserie industrielle et de l'ameublement	0	0%
627e	Ouvriers de la photogravure et des laboratoires photographiques et cinématographiques	0	0%
627f	Ouvriers de la composition et de l'impression, ouvriers qualifiés de la brochure, de la reliure et du façonnage du papier-carton	0	0%
628D		1	0%
628E		1	0%
628F		1	0%
628G		70	1.9%
628a	Mécaniciens qualifiés de maintenance, entretien : équipements industriels	0	0%
628b	Electromécaniciens, électriciens qualifiés d'entretien : équipements industriels	0	0%
628c	Régleurs qualifiés d'équipements de fabrication (travail des métaux, mécanique)	0	0%
628d	Régleurs qualifiés d'équipements de fabrication (hors travail des métaux et mécanique)	0	0%
628e	Ouvriers qualifiés de l'assainissement et du traitement des déchets	0	0%
628f	Agents qualifiés de laboratoire (sauf chimie, santé)	0	0%
628g	Ouvriers qualifiés divers de type industriel	0	0%

6300		7	0.2%
631A		13	0.3%
631a	Jardiniers	0	0%
632A		100	2.7%
632B		1	0%
632C		5	0.1%
632D		10	0.3%
632E		3	0.1%
632F		13	0.3%
632G		32	0.9%
632J		2	0.1%
632a	Maçons qualifiés	0	0%
632b	Ouvriers qualifiés du travail de la pierre	0	0%
632c	Charpentiers en bois qualifiés	0	0%
632d	Menuisiers qualifiés du bâtiment	0	0%
632e	Couvreurs qualifiés	0	0%
632f	Plombiers et chauffagistes qualifiés	0	0%
632g	Peintres et ouvriers qualifiés de pose de revêtements sur supports verticaux	0	0%
632h	Soliers moquetteurs et ouvriers qualifiés de pose de revêtements souples sur supports horizontaux	0	0%
632j	Monteurs qualifiés en agencement, isolation	0	0%
632k	Ouvriers qualifiés d'entretien général des bâtiments	0	0%
633A		3	0.1%
633B		2	0.1%
633D		1	0%
633a	Electriciens qualifiés de type artisanal (y.c. bâtiment)	0	0%
633b	Dépanneurs qualifiés en radiotélévision, électroménager, matériel électronique (salariés)	0	0%
633c	Electriciens, électroniciens qualifiés en maintenance entretien, réparation : automobile	0	0%
633d	Electriciens, électroniciens qualifiés en maintenance, entretien : équipements non industriels	0	0%
634A		4	0.1%
634B		4	0.1%
634C		5	0.1%
634D		10	0.3%
634a	Carrossiers d'automobiles qualifiés	0	0%
634b	Métalliers, serruriers qualifiés	0	0%
634c	Mécaniciens qualifiés en maintenance, entretien, réparation : automobile	0	0%
634d	Mécaniciens qualifiés de maintenance, entretien : équipements non industriels	0	0%
635A		39	1%
635a	Tailleurs et couturières qualifiés, ouvriers qualifiés du travail des étoffes (sauf fabrication de vêtements), ouvriers qualifiés de type artisanal du travail du cuir	0	0%

636A		9	0.2%
636B		2	0.1%
636C		16	0.4%
636D		113	3%
636a	Bouchers (sauf industrie de la viande)	0	0%
636b	Charcutiers (sauf industrie de la viande)	0	0%
636c	Boulangers, pâtisseries (sauf activité industrielle)	0	0%
636d	Cuisiniers et commis de cuisine	0	0%
637B		6	0.2%
637D		3	0.1%
637a	Modelleurs (sauf modelleurs de métal), mouleurs-noyauteurs à la main, ouvriers qualifiés du travail du verre ou de la céramique à la main	0	0%
637b	Ouvriers d'art	0	0%
637c	Ouvriers et techniciens des spectacles vivants et audiovisuels	0	0%
637d	Ouvriers qualifiés divers de type artisanal	0	0%
641A		28	0.7%
641a	Conducteurs routiers et grands routiers (salariés)	0	0%
641b	Conducteurs de véhicule routier de transport en commun (salariés)	0	0%
642A		1	0%
642B		3	0.1%
642a	Conducteurs de taxi (salariés)	0	0%
642b	Conducteurs de voiture particulière (salariés)	0	0%
643A		47	1.3%
643a	Conducteurs livreurs, coursiers (salariés)	0	0%
644a	Conducteurs de véhicule de ramassage des ordures ménagères	0	0%
651a	Conducteurs d'engin lourd de levage	0	0%
651b	Conducteurs d'engin lourd de manoeuvre	0	0%
652A		10	0.3%
652a	Ouvriers qualifiés de la manutention, conducteurs de chariots élévateurs, caristes	0	0%
652b	Dockers	0	0%
653A		22	0.6%
653a	Magasiniers qualifiés	0	0%
654a	Conducteurs qualifiés d'engins de transport guidés	0	0%
655a	Autres agents et ouvriers qualifiés (sédentaires) des services d'exploitation des transports	0	0%
656a	Matelots de la marine marchande, capitaines et matelots timoniers de la navigation fluviale (salariés)	0	0%
6700		5	0.1%
671A		2	0.1%
671B		30	0.8%
671a	Ouvriers non qualifiés des travaux publics de l'Etat et des collectivités locales	0	0%

671b	Ouvriers non qualifiés des travaux publics, du travail du béton et de l'extraction, hors Etat et collectivités locales	0	0%
672A		9	0.2%
672a	Ouvriers non qualifiés de l'électricité et de l'électronique	0	0%
673A		4	0.1%
673B		1	0%
673C		12	0.3%
673a	Ouvriers de production non qualifiés travaillant par enlèvement de métal	0	0%
673b	Ouvriers de production non qualifiés travaillant par formage de métal	0	0%
673c	Ouvriers non qualifiés de montage, contrôle en mécanique et travail des métaux	0	0%
674A		1	0%
674B		3	0.1%
674C		8	0.2%
674D		3	0.1%
674a	Ouvriers de production non qualifiés : chimie, pharmacie, plasturgie	0	0%
674b	Ouvriers de production non qualifiés de la transformation des viandes	0	0%
674c	Autres ouvriers de production non qualifiés : industrie agro-alimentaire	0	0%
674d	Ouvriers de production non qualifiés : métallurgie, production verrière, céramique, matériaux de construction	0	0%
674e	Ouvriers de production non qualifiés : industrie lourde du bois, fabrication des papiers et cartons	0	0%
675A		38	1%
675B		2	0.1%
675C		1	0%
675a	Ouvriers de production non qualifiés du textile et de la confection, de la tannerie-mégisserie et du travail du cuir	0	0%
675b	Ouvriers de production non qualifiés du travail du bois et de l'ameublement	0	0%
675c	Ouvriers de production non qualifiés de l'imprimerie, presse, édition	0	0%
676A		77	2.1%
676B		4	0.1%
676C		55	1.5%
676D		3	0.1%
676E		176	4.7%
676a	Manutentionnaires non qualifiés	0	0%
676b	Déménageurs (hors chauffeurs-déménageurs), non qualifiés	0	0%
676c	Ouvriers du tri, de l'emballage, de l'expédition, non qualifiés	0	0%
676d	Agents non qualifiés des services d'exploitation des transports	0	0%
676e	Ouvriers non qualifiés divers de type industriel	0	0%
6800		3	0.1%
681A		151	4%
681B		31	0.8%



681a	Ouvriers non qualifiés du gros oeuvre du bâtiment	0	0%
681b	Ouvriers non qualifiés du second oeuvre du bâtiment	0	0%
682A		11	0.3%
682a	Métalliers, serruriers, réparateurs en mécanique non qualifiés	0	0%
683a	Apprentis boulangers, bouchers, charcutiers	0	0%
684A		56	1.5%
684B		5	0.1%
684a	Nettoyeurs	0	0%
684b	Ouvriers non qualifiés de l'assainissement et du traitement des déchets	0	0%
685A		34	0.9%
685a	Ouvriers non qualifiés divers de type artisanal	0	0%
691B		5	0.1%
691C		8	0.2%
691D		16	0.4%
691E		65	1.7%
691F		4	0.1%
691a	Conducteurs d'engin agricole ou forestier	0	0%
691b	Ouvriers de l'élevage	0	0%
691c	Ouvriers du maraîchage ou de l'horticulture	0	0%
691d	Ouvriers de la viticulture ou de l'arboriculture fruitière	0	0%
691e	Ouvriers agricoles sans spécialisation particulière	0	0%
691f	Ouvriers de l'exploitation forestière ou de la sylviculture	0	0%
692A		2	0.1%
692a	Marins-pêcheurs et ouvriers de l'aquaculture	0	0%
7100	Anciens agriculteurs exploitants	0	0%
7200	Anciens artisans, commerçants, chefs d'entreprise	0	0%
7400	Anciens cadres	0	0%
7500	Anciennes professions intermédiaires	0	0%
7700	Anciens employés	0	0%
7800	Anciens ouvriers	0	0%
8100	Chômeurs n'ayant jamais travaillé	0	0%
8300	Militaires du contingent	0	0%
8400	Elèves, étudiants	0	0%
8500	Personnes diverses sans activité professionnelle de moins de 60 ans (sauf retraites)	0	0%
8600	Personnes diverses sans activité professionnelle de 60 ans et plus (sauf retraites)	0	0%

## AGENAT: Age de naturalisation

Fichier de données: indiv

**Aperçu**

Valides: 5156 Valeurs manquantes: 22025 Minimum: 0 Maximum: 59 Moyenne: 26.05 Ecart-type: 11.633  
 Type: Discret Décimale(s): 0 Longueur: 8 Intervalle: 0 - 59 Format: Numérique

**Question(s) et instruction(s)**

## MODALITÉS

Valeur	Modalité	Cas	
0		39	0.1%
1		37	0.1%
2		32	0.1%
3		29	0.1%
4		28	0.1%
5		41	0.2%
6		33	0.1%
7		37	0.1%
8		43	0.2%
9		35	0.1%
10		65	0.2%
11		56	0.2%
12		73	0.3%
13		168	0.6%
14		97	0.4%
15		103	0.4%
16		253	0.9%
17		95	0.3%
18		461	1.7%
19		92	0.3%
20		136	0.5%
21		107	0.4%
22		89	0.3%
23		86	0.3%
24		107	0.4%
25		130	0.5%
26		125	0.5%
27		139	0.5%
28		134	0.5%
29		167	0.6%
30		180	0.7%
31		152	0.6%

32		165	0.6%
33		147	0.5%
34		165	0.6%
35		143	0.5%
36		154	0.6%
37		120	0.4%
38		101	0.4%
39		101	0.4%
40		96	0.4%
41		92	0.3%
42		86	0.3%
43		67	0.2%
44		57	0.2%
45		62	0.2%
46		43	0.2%
47		39	0.1%
48		29	0.1%
49		27	0.1%
50		21	0.1%
51		18	0.1%
52		16	0.1%
53		9	0%
54		6	0%
55		10	0%
56		7	0%
57		3	0%
58		1	0%
59		2	0%
Sysmiss		22025	

## SITUAE: Situation professionnelle de l'enquêté

Fichier de données: indiv

### Aperçu

Valides: 27181 Valeurs manquantes: 0 Minimum: 1 Maximum: 8 Moyenne: 2.032 Ecart-type: 1.799  
Type: Discret Décimale(s): 0 Longueur: 8 Intervalle: 1 - 8 Format: Numérique

### Question(s) et instruction(s)

Valeur	Modalité	Cas	
1	Occupe un emploi	19256	70.8%
2	Apprenti(e) sous contrat ou stagiaire rémunéré	178	0.7%
3	Étudiant(e), élève, en formation ou stagiaire non rémunéré	1886	6.9%
4	Chômeur (inscrit(e) ou non au Pôle Emploi)	3167	11.7%
5	Retraité(e) ou retiré(e) des affaires ou en préretraite	119	0.4%
6	Femme ou homme au foyer	1644	6%
7	Inactif pour cause d'invalidité	613	2.3%
8	Autre situation (personne handicapée...)	318	1.2%

## SITUAC: Situation professionnelle du conjoint vivant dans le logement

Fichier de données: indiv

### Aperçu

Valides: 16886 Valeurs manquantes: 10295 Minimum: 1 Maximum: 8 Moyenne: 1.989 Ecart-type: 1.871  
Type: Discret Décimale(s): 0 Longueur: 8 Intervalle: 1 - 8 Format: Numérique

### Question(s) et instruction(s)

#### MODALITÉS

Valeur	Modalité	Cas	
1	Occupe un emploi	12892	47.4%
2	Apprenti(e) sous contrat ou stagiaire rémunéré	27	0.1%
3	Étudiant(e), élève, en formation ou stagiaire non rémunéré	138	0.5%
4	Chômeur (inscrit(e) ou non au Pôle Emploi)	1315	4.8%
5	Retraité(e) ou retiré(e) des affaires ou en préretraite	674	2.5%
6	Femme ou homme au foyer	1426	5.2%
7	Inactif pour cause d'invalidité	269	1%
8	Autre situation (personne handicapée...)	145	0.5%
Sysmiss		10295	

## ETUDI: Niveau scolaire (atteint à la fin des études) à l'arrivée en France

Fichier de données: indiv

### Aperçu

Valides: 26845 Valeurs manquantes: 336 Minimum: 1 Maximum: 2 Moyenne: 1.077 Ecart-type: 0.267  
Type: Discret Décimale(s): 0 Longueur: 8 Intervalle: 1 - 2 Format: Numérique

**Question(s) et instruction(s)**

## MODALITÉS

Valeur	Modalité	Cas	
1	Etudes terminées	24768	91.1%
2	Etudes en cours	2077	7.6%
Sysmiss		336	

**FRAUJ: Niveau de français aujourd'hui**

Fichier de données: indiv

**Aperçu**

Valides: 9122 Valeurs manquantes: 18059 Minimum: 0 Maximum: 3 Moyenne: 1.997 Ecart-type: 0.965  
 Type: Discret Décimale(s): 0 Longueur: 8 Intervalle: 0 - 3 Format: Numérique

**Question(s) et instruction(s)**

## MODALITÉS

Valeur	Modalité	Cas	
0	Pas du tout	67	0.2%
1	Autres cas	4062	14.9%
2	Très bien à parler et à comprendre	828	3%
3	Que des très bien	4165	15.3%
Sysmiss		18059	

**STATUT: Statut professionnel**

Fichier de données: indiv

**Aperçu**

Valides: 19889 Valeurs manquantes: 7292 Minimum: 1 Maximum: 7 Moyenne: 3.18 Ecart-type: 1.518  
 Type: Discret Décimale(s): 0 Longueur: 8 Intervalle: 1 - 7 Format: Numérique

**Question(s) et instruction(s)**

## MODALITÉS

Valeur	Modalité	Cas	
1	Salarié(e) de l'État	2188	8%
2	Salarié(e) d'une collectivité territoriale, des hôpitaux publics ou du secteur public social et médico-social	1678	6.2%
3	Salarié(e) d'une entreprise, d'un artisan, d'une association	13135	48.3%

4	Salarié(e) d'un ou plusieurs particulier(s)	541	2%
5	Vous aidez un membre de votre famille dans son travail, sans être rémunéré	38	0.1%
6	Chef(fe) d'entreprise salarié(e), PDG, gérant(e) minoritaire, associé(e)	227	0.8%
7	Indépendant(e) ou à votre compte	2082	7.7%
Sysmiss		7292	

## STATUTANTE: Variable calculée à partir de STATUTECLANTE : statut dans l'emploi antérieur

Fichier de données: indiv

### Aperçu

Valides: 5208 Valeurs manquantes: 21973 Minimum: 1 Maximum: 7 Moyenne: 3.048 Ecart-type: 1.033  
Type: Discret Décimale(s): 0 Longueur: 8 Intervalle: 1 - 7 Format: Numérique

### Question(s) et instruction(s)

#### MODALITÉS

Valeur	Modalité	Cas	
1	Salarié(e) de l'État	319	1.2%
2	Salarié(e) d'une collectivité territoriale, des hôpitaux publics ou du secteur public social et médico-social	307	1.1%
3	Salarié(e) d'une entreprise, d'un artisan, d'une association	4102	15.1%
4	Salarié(e) d'un ou plusieurs particulier(s)	227	0.8%
5	Vous aidez un membre de votre famille dans son travail, sans être rémunéré	14	0.1%
6	Chef(fe) d'entreprise salarié(e), PDG, gérant(e) minoritaire, associé(e)	18	0.1%
7	Indépendant(e) ou à votre compte	221	0.8%
Sysmiss		21973	

## ETRE: Ego est étranger sans nationalité française

Fichier de données: indiv

### Aperçu

Valides: 27181 Valeurs manquantes: 0 Minimum: 0 Maximum: 8 Moyenne: 0.228 Ecart-type: 0.459  
Type: Discret Décimale(s): 0 Longueur: 8 Intervalle: 0 - 8 Format: Numérique

### Question(s) et instruction(s)

#### MODALITÉS

Valeur	Modalité	Cas	
0	Non	21099	77.6%
1	Oui	6065	22.3%

8	Apatride	17	0.1%
---	----------	----	------

**ETRA: Avoir une nationalité étrangère**

Fichier de données: indiv

**Aperçu**

Valides: 27164 Valeurs manquantes: 17 Minimum: 0 Maximum: 1 Moyenne: 0.417 Ecart-type: 0.493  
 Type: Discret Décimale(s): 0 Longueur: 8 Intervalle: 0 - 1 Format: Numérique

**Question(s) et instruction(s)**

## MODALITÉS

Valeur	Modalité	Cas	
0	Non	15845	58.3%
1	Oui	11319	41.6%
Sysmiss		17	

**FAM\_EGO: Type de famille d'Ego. Situation familiale. Couple cohabitant ou non avec nombre d'enfants cohabitants ou non (sans sans limites d'âge)**

Fichier de données: indiv

**Aperçu**

Valides: 27181 Valeurs manquantes: 0 Minimum: 1 Maximum: 6 Moyenne: 3.599 Ecart-type: 1.852  
 Type: Discret Décimale(s): 0 Longueur: 8 Intervalle: 1 - 6 Format: Numérique

**Question(s) et instruction(s)**

## MODALITÉS

Valeur	Modalité	Cas	
1	Célibataire sans enfant	6147	22.6%
2	Célibataire ayant eu des enfants	3033	11.2%
3	En couple sans enfant	3070	11.3%
4	En couple ayant eu un enfant	3474	12.8%
5	En couple ayant eu deux enfants	6247	23%
6	En couple ayant eu trois enfants ou plus	5210	19.2%

**CSNQ\_EGO: CS d'Ego (actuelle ou passée) avec une distinction, pour les ouvriers et les employés, entre qualifiés et non qualifiés**

Fichier de données: indiv

**Aperçu**

Valides: 27181 Valeurs manquantes: 0 Minimum: 0 Maximum: 90 Moyenne: 41.723 Ecart-type: 17.186  
 Type: Discret Décimale(s): 0 Longueur: 8 Intervalle: 0 - 90 Format: Numérique

**Question(s) et instruction(s)**

## MODALITÉS

Valeur	Modalité	Cas	
0	Jamais travaillé ou hors champ	2083	7.7%
10	Agriculteur	107	0.4%
20	Artisan / Commerçant	1498	5.5%
30	Cadre / profession libérale	4106	15.1%
40	Profession intermédiaire	6094	22.4%
50	Employé qualifié	3244	11.9%
51	Employé non qualifié	4063	14.9%
60	Ouvrier qualifié	3473	12.8%
61	Ouvrier non qualifié	2340	8.6%
90	NSP, refus, incodable	173	0.6%

**CSNQ\_PREMP: CS d'Ego dans le premier emploi avec une distinction, pour les ouvriers et les employés, entre qualifiés et non qualifié**

Fichier de données: indiv

**Aperçu**

Valides: 27181 Valeurs manquantes: 0 Minimum: 0 Maximum: 90 Moyenne: 7.107 Ecart-type: 18.216  
 Type: Discret Décimale(s): 0 Longueur: 8 Intervalle: 0 - 90 Format: Numérique

**Question(s) et instruction(s)**

## MODALITÉS

Valeur	Modalité	Cas	
0	Jamais travaillé ou hors champ	23438	86.2%
10	Agriculteur	5	0%
20	Artisan / Commerçant	55	0.2%
30	Cadre / profession libérale	300	1.1%
40	Profession intermédiaire	414	1.5%
50	Employé qualifié	373	1.4%
51	Employé non qualifié	1063	3.9%
60	Ouvrier qualifié	681	2.5%
61	Ouvrier non qualifié	825	3%
90	NSP, refus, incodable	27	0.1%



**ORSOC\_PAR: Origine sociale d'Ego**

Fichier de données: indiv

**Aperçu**

Valides: 22783 Valeurs manquantes: 4398 Minimum: 1 Maximum: 10 Moyenne: 5.64 Ecart-type: 2.76  
 Type: Discret Décimale(s): 0 Longueur: 8 Intervalle: 1 - 10 Format: Numérique

**Question(s) et instruction(s)**

## MODALITÉS

Valeur	Modalité	Cas	
1	Agriculteurs : au moins un parent a travaillé comme agriculteur, quelle que soit l'activité et la profession de l'autre parent	1220	4.5%
2	Artisans/commerçants : au moins un parent a travaillé comme artisan ou commerçant, l'autre parent n'ayant pas été cadre	3456	12.7%
3	Cadres bi-actifs : les deux parents ont travaillé comme cadres ou l'un a été cadre et l'autre en profession intermédiaire	1876	6.9%
4	Cadres - : l'un des parents a travaillé comme cadre et l'autre a été soit inactif, soit a occupé une profession d'employé ou d'ouvrier	2030	7.5%
5	Profession intermédiaire bi-actifs : les deux parents ont travaillé dans des professions intermédiaires ou l'un a travaillé en profession intermédiaire et l'autre comme employé ou ouvrier qualifié	1855	6.8%
6	Profession intermédiaire - : l'un des parents a travaillé dans des professions intermédiaires et l'autre a été soit inactif, soit a occupé une profession d'employé ou d'ouvrier non qualifié	1458	5.4%
7	Employé et Ouvrier qualifiés bi-actifs : les deux parents ont travaillé comme employés ou ouvriers qualifiés ou l'un a travaillé comme employé ou ouvrier qualifié et l'autre comme employé ou ouvrier non qualifié	4372	16.1%
8	Employé et Ouvrier qualifié et inactif : l'un des parents a travaillé comme employé ou ouvrier qualifié et l'autre était inactif	2757	10.1%
9	Employé et Ouvrier non qualifiés bi-actifs : les deux parents ont travaillé comme employés ou ouvriers non qualifiés	1665	6.1%
10	Employé et Ouvrier non qualifiés et inactif : l'un des parents a travaillé comme employé ou ouvrier non qualifié et l'autre était inactif	2094	7.7%
Sysmiss		4398	

**ORSOC\_PAR6: Origine sociale d'Ego. Agrégation de ORSOC\_PAR**

Fichier de données: indiv

**Aperçu**

Valides: 22783 Valeurs manquantes: 4398 Minimum: 1 Maximum: 6 Moyenne: 4.007 Ecart-type: 1.494  
 Type: Discret Décimale(s): 0 Longueur: 8 Intervalle: 1 - 6 Format: Numérique

**Question(s) et instruction(s)**

## MODALITÉS

Valeur	Modalité	Cas	
1	Monde agricole	1220	4.5%
2	Artisans et commerçants	3456	12.7%
3	Cadres et prof. libérales (cadre + et cadre -)	3906	14.4%
4	Prof. intermédiaires (prof. inter + et prof. inter -)	3313	12.2%
5	Ouvriers et employés qualifiés (O&E Q + O&E Q et inactif)	7129	26.2%
6	Ouvriers et employés non qualifiés	3759	13.8%
Sysmiss		4398	

## X\_PRESAGR\_A: Génération ou âge choisi par l'enquêté pour se définir (toutes fiche-adresses)

Fichier de données: indiv

### Aperçu

Valides: 25981 Valeurs manquantes: 1200 Minimum: 0 Maximum: 1 Moyenne: 0.27 Ecart-type: 0.444  
 Type: Discret Décimale(s): 0 Longueur: 8 Intervalle: 0 - 1 Format: Numérique

### Question(s) et instruction(s)

#### MODALITÉS

Valeur	Modalité	Cas	
0	Modalité non citée	18957	69.7%
1	Modalité citée	7024	25.8%
Sysmiss		1200	

## X\_PRESAGR\_B: Sexe choisi par l'enquêté pour se définir (toutes fiche-adresses)

Fichier de données: indiv

### Aperçu

Valides: 25981 Valeurs manquantes: 1200 Minimum: 0 Maximum: 1 Moyenne: 0.192 Ecart-type: 0.394  
 Type: Discret Décimale(s): 0 Longueur: 8 Intervalle: 0 - 1 Format: Numérique

### Question(s) et instruction(s)

#### MODALITÉS

Valeur	Modalité	Cas	
0	Modalité non citée	20991	77.2%
1	Modalité citée	4990	18.4%
Sysmiss		1200	

**X\_PRESAGR\_C: Métier ou catégorie sociale choisi par l'enquêté pour se définir (toutes fiche-adresses)**

Fichier de données: indiv

**Aperçu**

Valides: 25981 Valeurs manquantes: 1200 Minimum: 0 Maximum: 1 Moyenne: 0.341 Ecart-type: 0.474  
 Type: Discret Décimale(s): 0 Longueur: 8 Intervalle: 0 - 1 Format: Numérique

**Question(s) et instruction(s)**

## MODALITÉS

Valeur	Modalité	Cas	
0	Modalité non citée	17114	63%
1	Modalité citée	8867	32.6%
Sysmiss		1200	

**X\_PRESAGR\_D: Niveau d'études choisi par l'enquêté pour se définir (toutes fiche-adresses)**

Fichier de données: indiv

**Aperçu**

Valides: 25981 Valeurs manquantes: 1200 Minimum: 0 Maximum: 1 Moyenne: 0.143 Ecart-type: 0.35  
 Type: Discret Décimale(s): 0 Longueur: 8 Intervalle: 0 - 1 Format: Numérique

**Question(s) et instruction(s)**

## MODALITÉS

Valeur	Modalité	Cas	
0	Modalité non citée	22266	81.9%
1	Modalité citée	3715	13.7%
Sysmiss		1200	

**X\_PRESAGR\_E: Quartier ou ville choisi par l'enquêté pour se définir (toutes fiche-adresses)**

Fichier de données: indiv

**Aperçu**

Valides: 25981 Valeurs manquantes: 1200 Minimum: 0 Maximum: 1 Moyenne: 0.114 Ecart-type: 0.318  
 Type: Discret Décimale(s): 0 Longueur: 8 Intervalle: 0 - 1 Format: Numérique

**Question(s) et instruction(s)**

## MODALITÉS

Valeur	Modalité	Cas	
--------	----------	-----	--

0	Modalité non citée	23019	84.7%
1	Modalité citée	2962	10.9%
Sysmiss		1200	

### X\_PRESAGR\_F: État de santé (un handicap ou une maladie) choisi par l'enquêté pour se définir (toutes fiche-adresses)

Fichier de données: indiv

#### Aperçu

Valides: 25981 Valeurs manquantes: 1200 Minimum: 0 Maximum: 1 Moyenne: 0.0866 Ecart-type: 0.281  
Type: Discret Décimale(s): 0 Longueur: 8 Intervalle: 0 - 1 Format: Numérique

#### Question(s) et instruction(s)

##### MODALITÉS

Valeur	Modalité	Cas	
0	Modalité non citée	23730	87.3%
1	Modalité citée	2251	8.3%
Sysmiss		1200	

### X\_PRESAGR\_G: Nationalité choisie par l'enquêté pour se définir (toutes fiche-adresses)

Fichier de données: indiv

#### Aperçu

Valides: 25981 Valeurs manquantes: 1200 Minimum: 0 Maximum: 1 Moyenne: 0.196 Ecart-type: 0.397  
Type: Discret Décimale(s): 0 Longueur: 8 Intervalle: 0 - 1 Format: Numérique

#### Question(s) et instruction(s)

##### MODALITÉS

Valeur	Modalité	Cas	
0	Modalité non citée	20887	76.8%
1	Modalité citée	5094	18.7%
Sysmiss		1200	

### X\_PRESAGR\_H: Origines choisies par l'enquêté pour se définir (toutes fiche-adresses)

Fichier de données: indiv

#### Aperçu

Valides: 25981 Valeurs manquantes: 1200 Minimum: 0 Maximum: 1 Moyenne: 0.356 Ecart-type: 0.479

Type: Discret Décimale(s): 0 Longueur: 8 Intervalle: 0 - 1 Format: Numérique

**Question(s) et instruction(s)**

## MODALITÉS

Valeur	Modalité	Cas	
0	Modalité non citée	16738	61.6%
1	Modalité citée	9243	34%
Sysmiss		1200	

**X\_PRESAGR\_I: Couleur de peau choisi par l'enquêté pour se définir (toutes fiche-adresses)**

Fichier de données: indiv

**Aperçu**

Valides: 25981 Valeurs manquantes: 1200 Minimum: 0 Maximum: 1 Moyenne: 0.0987 Ecart-type: 0.298  
 Type: Discret Décimale(s): 0 Longueur: 8 Intervalle: 0 - 1 Format: Numérique

**Question(s) et instruction(s)**

## MODALITÉS

Valeur	Modalité	Cas	
0	Modalité non citée	23416	86.1%
1	Modalité citée	2565	9.4%
Sysmiss		1200	

**X\_PRESAGR\_J: Région d'origine choisi par l'enquêté pour se définir (toutes fiche-adresses)**

Fichier de données: indiv

**Aperçu**

Valides: 25981 Valeurs manquantes: 1200 Minimum: 0 Maximum: 1 Moyenne: 0.0971 Ecart-type: 0.296  
 Type: Discret Décimale(s): 0 Longueur: 8 Intervalle: 0 - 1 Format: Numérique

**Question(s) et instruction(s)**

## MODALITÉS

Valeur	Modalité	Cas	
0	Modalité non citée	23459	86.3%
1	Modalité citée	2522	9.3%
Sysmiss		1200	

**X\_PRESAGR\_K: Religion choisie par l'enquêté pour se définir (toutes fiche-adresses)**

Fichier de données: indiv

**Aperçu**

Valides: 25981 Valeurs manquantes: 1200 Minimum: 0 Maximum: 1 Moyenne: 0.132 Ecart-type: 0.338  
 Type: Discret Décimale(s): 0 Longueur: 8 Intervalle: 0 - 1 Format: Numérique

**Question(s) et instruction(s)**

## MODALITÉS

Valeur	Modalité	Cas	
0	Modalité non citée	22560	83%
1	Modalité citée	3421	12.6%
Sysmiss		1200	

**X\_PRESAGR\_L: Centres d'intérêt ou passions choisis par l'enquêté pour se définir (toutes fiche-adresses)**

Fichier de données: indiv

**Aperçu**

Valides: 25981 Valeurs manquantes: 1200 Minimum: 0 Maximum: 1 Moyenne: 0.407 Ecart-type: 0.491  
 Type: Discret Décimale(s): 0 Longueur: 8 Intervalle: 0 - 1 Format: Numérique

**Question(s) et instruction(s)**

## MODALITÉS

Valeur	Modalité	Cas	
0	Modalité non citée	15398	56.6%
1	Modalité citée	10583	38.9%
Sysmiss		1200	

**X\_PRESAGR\_M: Opinions politiques choisies par l'enquêté pour se définir (toutes fiche-adresses)**

Fichier de données: indiv

**Aperçu**

Valides: 25981 Valeurs manquantes: 1200 Minimum: 0 Maximum: 1 Moyenne: 0.0523 Ecart-type: 0.223  
 Type: Discret Décimale(s): 0 Longueur: 8 Intervalle: 0 - 1 Format: Numérique

**Question(s) et instruction(s)**

## MODALITÉS

Valeur	Modalité	Cas	
0	Modalité non citée	24621	90.6%
1	Modalité citée	1360	5%
Sysmiss		1200	

### X\_PRESAGR\_N: Situation de famille choisie par l'enquêté pour se définir (toutes fiche-adresses)

Fichier de données: indiv

#### Aperçu

Valides: 25981 Valeurs manquantes: 1200 Minimum: 0 Maximum: 1 Moyenne: 0.414 Ecart-type: 0.492  
Type: Discret Décimale(s): 0 Longueur: 8 Intervalle: 0 - 1 Format: Numérique

#### Question(s) et instruction(s)

##### MODALITÉS

Valeur	Modalité	Cas	
0	Modalité non citée	15237	56.1%
1	Modalité citée	10744	39.5%
Sysmiss		1200	

### X\_PRESAGR\_O: Autre chose choisie par l'enquêté pour se définir (toutes fiche-adresses)

Fichier de données: indiv

#### Aperçu

Valides: 25981 Valeurs manquantes: 1200 Minimum: 0 Maximum: 1 Moyenne: 0.0361 Ecart-type: 0.187  
Type: Discret Décimale(s): 0 Longueur: 8 Intervalle: 0 - 1 Format: Numérique

#### Question(s) et instruction(s)

##### MODALITÉS

Valeur	Modalité	Cas	
0	Modalité non citée	25042	92.1%
1	Modalité citée	939	3.5%
Sysmiss		1200	

### X\_PRESAGR\_FLAG: Caractéristique choisie par l'enquêté pour se définir (toutes fiche-adresses), indicateur de non réponse

Fichier de données: indiv

**Aperçu**

Valides: 27181 Valeurs manquantes: 0 Minimum: -2 Maximum: 1 Moyenne: 0.908 Ecart-type: 0.431  
 Type: Discret Décimale(s): 0 Longueur: 8 Intervalle: -2 - 1 Format: Numérique

**Question(s) et instruction(s)**

## MODALITÉS

Valeur	Modalité	Cas	
-2	Refus	96	0.4%
-1	NSP	1104	4.1%
0	Sans objet (question non posée)	0	0%
1	A répondu	25981	95.6%

**FIGUREP: Existence d'un père d'Ego ou d'un homme qui a élevé Ego**

Fichier de données: indiv

**Aperçu**

Valides: 27181 Valeurs manquantes: 0 Minimum: 1 Maximum: 9 Moyenne: 1.041 Ecart-type: 0.459  
 Type: Discret Décimale(s): 0 Longueur: 8 Intervalle: 1 - 9 Format: Numérique

**Question(s) et instruction(s)**

## MODALITÉS

Valeur	Modalité	Cas	
1	Père	26814	98.6%
2	Père inconnu mais un homme l'a élevé	84	0.3%
3	Absence de père	207	0.8%
9	Nsp	76	0.3%

**FIGUREPR: Existence d'un père ou d'un homme qui a élevé Ego**

Fichier de données: indiv

**Aperçu**

Valides: 27181 Valeurs manquantes: 0 Minimum: 1 Maximum: 9 Moyenne: 1.03 Ecart-type: 0.431  
 Type: Discret Décimale(s): 0 Longueur: 8 Intervalle: 1 - 9 Format: Numérique

**Question(s) et instruction(s)**

## MODALITÉS

Valeur	Modalité	Cas	
1	Oui	26898	99%



2	Non	207	0.8%
9	Nsp	76	0.3%

**DCP: Décès du père d'Ego ou de l'homme qui l'a élevé**

Fichier de données: indiv

**Aperçu**

Valides: 26971 Valeurs manquantes: 210 Minimum: 1 Maximum: 9 Moyenne: 1.689 Ecart-type: 0.612  
 Type: Discret Décimale(s): 0 Longueur: 8 Intervalle: 1 - 9 Format: Numérique

**Question(s) et instruction(s)**

## MODALITÉS

Valeur	Modalité	Cas	
1	Oui	8932	32.9%
2	Non	17962	66.1%
9	Nsp	77	0.3%
Sysmiss		210	

**COHABP: Le père d'Ego ou l'homme qui l'a élevé est cohabitant (i.e. vit dans le même logement qu'Ego)**

Fichier de données: indiv

**Aperçu**

Valides: 27181 Valeurs manquantes: 0 Minimum: 1 Maximum: 2 Moyenne: 1.897 Ecart-type: 0.304  
 Type: Discret Décimale(s): 0 Longueur: 8 Intervalle: 1 - 2 Format: Numérique

**Question(s) et instruction(s)**

## MODALITÉS

Valeur	Modalité	Cas	
1	Oui	2795	10.3%
2	Non	24386	89.7%

**ANNAISP: Année de naissance du père d'Ego ou de l'homme qui l'a élevé**

Fichier de données: indiv

**Aperçu**

Valides: 24559 Valeurs manquantes: 2622 Minimum: 666 Maximum: 2007 Moyenne: 1947.161 Ecart-type: 27.801  
 Type: Discret Décimale(s): 0 Longueur: 8 Intervalle: 666 - 2007 Format: Numérique

## Question(s) et instruction(s)

## MODALITÉS

Valeur	Modalité	Cas	
666		9	0%
1869		1	0%
1890		1	0%
1894		1	0%
1896		1	0%
1898		1	0%
1899		1	0%
1900		4	0%
1901		4	0%
1902		5	0%
1903		7	0%
1904		5	0%
1905		9	0%
1906		7	0%
1907		10	0%
1908		5	0%
1909		5	0%
1910		18	0.1%
1911		22	0.1%
1912		19	0.1%
1913		27	0.1%
1914		34	0.1%
1915		38	0.1%
1916		35	0.1%
1917		36	0.1%
1918		54	0.2%
1919		58	0.2%
1920		114	0.4%
1921		89	0.3%
1922		113	0.4%
1923		116	0.4%
1924		173	0.6%
1925		152	0.6%
1926		203	0.7%
1927		234	0.9%

1928		256	0.9%
1929		270	1%
1930		395	1.5%
1931		330	1.2%
1932		403	1.5%
1933		461	1.7%
1934		469	1.7%
1935		440	1.6%
1936		541	2%
1937		506	1.9%
1938		482	1.8%
1939		566	2.1%
1940		593	2.2%
1941		532	2%
1942		580	2.1%
1943		556	2%
1944		602	2.2%
1945		705	2.6%
1946		679	2.5%
1947		724	2.7%
1948		744	2.7%
1949		685	2.5%
1950		802	3%
1951		672	2.5%
1952		753	2.8%
1953		649	2.4%
1954		790	2.9%
1955		667	2.5%
1956		697	2.6%
1957		555	2%
1958		601	2.2%
1959		549	2%
1960		590	2.2%
1961		449	1.7%
1962		416	1.5%
1963		439	1.6%
1964		403	1.5%
1965		328	1.2%
1966		310	1.1%

1967		258	0.9%
1968		291	1.1%
1969		259	1%
1970		211	0.8%
1971		167	0.6%
1972		145	0.5%
1973		125	0.5%
1974		91	0.3%
1975		56	0.2%
1976		56	0.2%
1977		31	0.1%
1978		17	0.1%
1979		26	0.1%
1980		9	0%
1981		7	0%
1982		1	0%
1983		2	0%
1984		1	0%
1985		1	0%
1986		1	0%
1987		2	0%
2000		1	0%
2007		1	0%
Sysmiss		2622	

**ANARRIVP: Année d'installation en France du père d'Ego ou de l'homme qui l'a élevé, pour Ego né en France métro dont le père est né à l'étranger**

Fichier de données: indiv

### Aperçu

Valides: 5921 Valeurs manquantes: 21260 Minimum: 666 Maximum: 2019 Moyenne: 1965.132 Ecart-type: 35.802

Type: Discret Décimale(s): 0 Longueur: 8 Intervalle: 666 - 2019 Format: Numérique

### Question(s) et instruction(s)

#### MODALITÉS

Valeur	Modalité	Cas	
666		4	0%
1913		1	0%

1918		2	0%
1920		1	0%
1921		2	0%
1922		2	0%
1923		2	0%
1924		6	0%
1925		5	0%
1926		1	0%
1927		5	0%
1928		3	0%
1929		8	0%
1930		9	0%
1931		6	0%
1932		4	0%
1933		7	0%
1934		3	0%
1935		10	0%
1936		7	0%
1937		15	0.1%
1938		9	0%
1939		17	0.1%
1940		15	0.1%
1941		3	0%
1942		10	0%
1943		16	0.1%
1944		23	0.1%
1945		39	0.1%
1946		43	0.2%
1947		40	0.1%
1948		57	0.2%
1949		37	0.1%
1950		84	0.3%
1951		50	0.2%
1952		65	0.2%
1953		52	0.2%
1954		108	0.4%
1955		124	0.5%
1956		166	0.6%
1957		146	0.5%

1958		150	0.6%
1959		127	0.5%
1960		282	1%
1961		152	0.6%
1962		651	2.4%
1963		187	0.7%
1964		146	0.5%
1965		184	0.7%
1966		140	0.5%
1967		113	0.4%
1968		154	0.6%
1969		134	0.5%
1970		326	1.2%
1971		120	0.4%
1972		148	0.5%
1973		147	0.5%
1974		140	0.5%
1975		203	0.7%
1976		113	0.4%
1977		98	0.4%
1978		117	0.4%
1979		104	0.4%
1980		209	0.8%
1981		59	0.2%
1982		74	0.3%
1983		42	0.2%
1984		43	0.2%
1985		50	0.2%
1986		31	0.1%
1987		21	0.1%
1988		40	0.1%
1989		39	0.1%
1990		59	0.2%
1991		32	0.1%
1992		15	0.1%
1993		10	0%
1994		7	0%
1995		18	0.1%
1996		6	0%

1997		2	0%
1998		4	0%
1999		2	0%
2000		4	0%
2001		3	0%
2002		1	0%
2005		1	0%
2007		1	0%
2010		1	0%
2011		1	0%
2012		1	0%
2017		1	0%
2019		1	0%
Sysmiss		21260	

**AGEMIGP: Age du père ou de l'homme qui a élevé Ego à son installation en France (y compris DOM), pour Ego né en France métro dont le père est né à l'étranger**

Fichier de données: indiv

### Aperçu

Valides: 5859 Valeurs manquantes: 21322 Minimum: 0 Maximum: 73 Moyenne: 19.528 Ecart-type: 10.115  
Type: Discret Décimale(s): 0 Longueur: 8 Intervalle: 0 - 73 Format: Numérique

### Question(s) et instruction(s)

#### MODALITÉS

Valeur	Modalité	Cas	
0		86	0.3%
1		128	0.5%
2		138	0.5%
3		136	0.5%
4		92	0.3%
5		138	0.5%
6		119	0.4%
7		105	0.4%
8		95	0.3%
9		65	0.2%
10		140	0.5%
11		69	0.3%
12		111	0.4%

13		80	0.3%
14		135	0.5%
15		111	0.4%
16		201	0.7%
17		195	0.7%
18		385	1.4%
19		173	0.6%
20		447	1.6%
21		191	0.7%
22		203	0.7%
23		226	0.8%
24		220	0.8%
25		295	1.1%
26		201	0.7%
27		210	0.8%
28		159	0.6%
29		126	0.5%
30		186	0.7%
31		93	0.3%
32		109	0.4%
33		78	0.3%
34		66	0.2%
35		60	0.2%
36		50	0.2%
37		37	0.1%
38		36	0.1%
39		29	0.1%
40		25	0.1%
41		17	0.1%
42		19	0.1%
43		13	0%
44		12	0%
45		6	0%
46		5	0%
47		6	0%
48		4	0%
49		4	0%
50		4	0%
51		2	0%



52		2	0%
54		2	0%
55		3	0%
56		1	0%
57		3	0%
59		1	0%
60		1	0%
63		1	0%
64		1	0%
65		1	0%
66		1	0%
73		1	0%
Sysmiss		21322	

## IMMIP: Le père d'Ego ou l'homme qui l'a élevé est immigré

Fichier de données: indiv

### Aperçu

Valides: 15667 Valeurs manquantes: 11514 Minimum: 1 Maximum: 9 Moyenne: 1.608 Ecart-type: 0.763  
Type: Discret Décimale(s): 0 Longueur: 8 Intervalle: 1 - 9 Format: Numérique

### Question(s) et instruction(s)

#### MODALITÉS

Valeur	Modalité	Cas	
1	Oui : né étranger à l'étranger ou Français réintégré de l'étranger	6818	25.1%
2	Non	8753	32.2%
9		96	0.4%
Sysmiss		11514	

## DOMP: Le père d'Ego ou l'homme qui l'a élevé est né dans un DOM

Fichier de données: indiv

### Aperçu

Valides: 15667 Valeurs manquantes: 11514 Minimum: 1 Maximum: 2 Moyenne: 1.966 Ecart-type: 0.181  
Type: Discret Décimale(s): 0 Longueur: 8 Intervalle: 1 - 2 Format: Numérique

### Question(s) et instruction(s)

#### MODALITÉS

Valeur	Modalité	Cas	
1	Oui	530	1.9%
2	Non	15137	55.7%
Sysmiss		11514	

## TOMP: Le père d'Ego ou de l'homme qui l'a élevé est né dans un TOM

Fichier de données: indiv

### Aperçu

Valides: 15667 Valeurs manquantes: 11514 Minimum: 1 Maximum: 2 Moyenne: 1.998 Ecart-type: 0.0422  
Type: Discret Décimale(s): 0 Longueur: 8 Intervalle: 1 - 2 Format: Numérique

### Question(s) et instruction(s)

#### MODALITÉS

Valeur	Modalité	Cas	
1	Oui	28	0.1%
2	Non	15639	57.5%
Sysmiss		11514	

## RAPATRIEP: Le père d'Ego ou l'homme qui l'a élevé est un rapatrié

Fichier de données: indiv

### Aperçu

Valides: 15667 Valeurs manquantes: 11514 Minimum: 1 Maximum: 2 Moyenne: 1.915 Ecart-type: 0.278  
Type: Discret Décimale(s): 0 Longueur: 8 Intervalle: 1 - 2 Format: Numérique

### Question(s) et instruction(s)

#### MODALITÉS

Valeur	Modalité	Cas	
1	Oui	1326	4.9%
2	Non	14341	52.8%
Sysmiss		11514	

## EXPATP: Le père d'Ego ou l'homme qui l'a élevé a été ou est expatrié

Fichier de données: indiv

### Aperçu

Valides: 15667 Valeurs manquantes: 11514 Minimum: 1 Maximum: 2 Moyenne: 1.953 Ecart-type: 0.211

Type: Discret Décimale(s): 0 Longueur: 8 Intervalle: 1 - 2 Format: Numérique

**Question(s) et instruction(s)**

## MODALITÉS

Valeur	Modalité	Cas	
1	Oui	733	2.7%
2	Non	14934	54.9%
Sysmiss		11514	

**NEFP: Le père d'Ego ou l'homme qui l'a élevé est né en France métro ou est inconnu**

Fichier de données: indiv

**Aperçu**

Valides: 15667 Valeurs manquantes: 11514 Minimum: 1 Maximum: 2 Moyenne: 1.602 Ecart-type: 0.489  
 Type: Discret Décimale(s): 0 Longueur: 8 Intervalle: 1 - 2 Format: Numérique

**Question(s) et instruction(s)**

## MODALITÉS

Valeur	Modalité	Cas	
1	Oui	6232	22.9%
2	Non	9435	34.7%
Sysmiss		11514	

**STATUMIGP: Situation au regard de la migration du père**

Fichier de données: indiv

**Aperçu**

Valides: 15667 Valeurs manquantes: 11514 Minimum: 1 Maximum: 9 Moyenne: 3.504 Ecart-type: 2.388  
 Type: Discret Décimale(s): 0 Longueur: 8 Intervalle: 1 - 9 Format: Numérique

**Question(s) et instruction(s)**

## MODALITÉS

Valeur	Modalité	Cas	
1	Né étranger à l'étranger (donc immigré)	6818	25.1%
2	Né dans un DOM	530	1.9%
3	Né dans un TOM	28	0.1%
4	Né français dans une ancienne colonie avant l'indépendance (ex-colonies)	1326	4.9%
5	Né français à l'étranger (y compris dans les colonies après leur indépendance)	733	2.7%

6	Autre né en France métropolitaine	6040	22.2%
9	Ne sait pas le lieu de naissance de son père ou pas de figure paternelle	192	0.7%
Sysmiss		11514	

## CSNQ\_PERE: CS du père d'Ego avec une distinction, pour les ouvriers et les employés, entre qualifiés et non qualifiés

Fichier de données: indiv

### Aperçu

Valides: 27181 Valeurs manquantes: 0 Minimum: 0 Maximum: 90 Moyenne: 49.862 Ecart-type: 22.88  
Type: Discret Décimale(s): 0 Longueur: 8 Intervalle: 0 - 90 Format: Numérique

### Question(s) et instruction(s)

#### MODALITÉS

Valeur	Modalité	Cas	
0	Jamais travaillé ou hors champ	330	1.2%
10	Agriculteur	1116	4.1%
20	Artisan / Commerçant	3152	11.6%
30	Cadre / profession libérale	3501	12.9%
40	Profession intermédiaire	3094	11.4%
50	Employé qualifié	1519	5.6%
51	Employé non qualifié	910	3.3%
60	Ouvrier qualifié	6164	22.7%
61	Ouvrier non qualifié	3636	13.4%
90	NSP, refus, incodable	3759	13.8%

## FIGUREM: Existence d'une mère ou d'une femme qui a élevé Ego

Fichier de données: indiv

### Aperçu

Valides: 27181 Valeurs manquantes: 0 Minimum: 1 Maximum: 9 Moyenne: 1.011 Ecart-type: 0.269  
Type: Discret Décimale(s): 0 Longueur: 8 Intervalle: 1 - 9 Format: Numérique

### Question(s) et instruction(s)

#### MODALITÉS

Valeur	Modalité	Cas	
1	Mère	27101	99.7%
2	Mère inconnue mais une femme l'a élevé	31	0.1%

3	Absence de mère	20	0.1%
9	Nsp	29	0.1%

**FIGUREMR: Existence d'une mère d'Ego ou d'une femme qui a élevé Ego**

Fichier de données: indiv

**Aperçu**

Valides: 27181 Valeurs manquantes: 0 Minimum: 1 Maximum: 9 Moyenne: 1.009 Ecart-type: 0.263  
 Type: Discret Décimale(s): 0 Longueur: 8 Intervalle: 1 - 9 Format: Numérique

**Question(s) et instruction(s)**

## MODALITÉS

Valeur	Modalité	Cas	
1	Oui	27132	99.8%
2	Non	20	0.1%
9	Nsp	29	0.1%

**DCM: Décès de la mère d'Ego ou de la femme qui a élevé Ego**

Fichier de données: indiv

**Aperçu**

Valides: 27161 Valeurs manquantes: 20 Minimum: 1 Maximum: 9 Moyenne: 1.839 Ecart-type: 0.446  
 Type: Discret Décimale(s): 0 Longueur: 8 Intervalle: 1 - 9 Format: Numérique

**Question(s) et instruction(s)**

## MODALITÉS

Valeur	Modalité	Cas	
1	Oui	4596	16.9%
2	Non	22534	82.9%
9	Nsp	31	0.1%
Sysmiss		20	

**COHABM: La mère d'Ego ou la femme qui a élevé Ego est cohabitante (i.e. vit dans le même logement qu'Ego)**

Fichier de données: indiv

**Aperçu**

Valides: 27181 Valeurs manquantes: 0 Minimum: 1 Maximum: 2 Moyenne: 1.857 Ecart-type: 0.35

Type: Discret    Décimale(s): 0    Longueur: 8    Intervalle: 1 - 2    Format: Numérique

**Question(s) et instruction(s)**

## MODALITÉS

Valeur	Modalité	Cas	
1	Oui	3885	14.3%
2	Non	23296	85.7%

**ANNAISM: Année de naissance de la mère d'Ego ou de la femme qui l'a élevé**

Fichier de données: indiv

**Aperçu**

Valides: 25456    Valeurs manquantes: 1725    Minimum: 666    Maximum: 2000    Moyenne: 1944.207    Ecart-type: 101.445

Type: Discret    Décimale(s): 0    Longueur: 8    Intervalle: 666 - 2000    Format: Numérique

**Question(s) et instruction(s)**

## MODALITÉS

Valeur	Modalité	Cas	
666		157	0.6%
1903		1	0%
1907		1	0%
1910		1	0%
1913		1	0%
1914		2	0%
1915		10	0%
1916		5	0%
1917		5	0%
1918		12	0%
1919		12	0%
1920		47	0.2%
1921		44	0.2%
1922		47	0.2%
1923		53	0.2%
1924		77	0.3%
1925		76	0.3%
1926		107	0.4%
1927		127	0.5%
1928		159	0.6%

1929		143	0.5%
1930		209	0.8%
1931		201	0.7%
1932		315	1.2%
1933		279	1%
1934		327	1.2%
1935		368	1.4%
1936		393	1.4%
1937		373	1.4%
1938		436	1.6%
1939		485	1.8%
1940		532	2%
1941		431	1.6%
1942		500	1.8%
1943		480	1.8%
1944		564	2.1%
1945		641	2.4%
1946		609	2.2%
1947		671	2.5%
1948		721	2.7%
1949		717	2.6%
1950		758	2.8%
1951		692	2.5%
1952		753	2.8%
1953		708	2.6%
1954		887	3.3%
1955		800	2.9%
1956		849	3.1%
1957		735	2.7%
1958		773	2.8%
1959		771	2.8%
1960		795	2.9%
1961		610	2.2%
1962		664	2.4%
1963		601	2.2%
1964		553	2%
1965		531	2%
1966		443	1.6%
1967		403	1.5%

1968		422	1.6%
1969		391	1.4%
1970		351	1.3%
1971		278	1%
1972		277	1%
1973		256	0.9%
1974		175	0.6%
1975		178	0.7%
1976		135	0.5%
1977		72	0.3%
1978		67	0.2%
1979		62	0.2%
1980		60	0.2%
1981		27	0.1%
1982		16	0.1%
1983		8	0%
1984		5	0%
1985		4	0%
1986		4	0%
1988		1	0%
1989		1	0%
2000		1	0%
Sysmiss		1725	

**ANARRIVM: Année d'installation en France de la mère d'Ego ou de la femme qui l'a élevé, pour Ego né en France métro dont la mère est née à l'étranger**

Fichier de données: indiv

### Aperçu

Valides: 5311 Valeurs manquantes: 21870 Minimum: 666 Maximum: 2011 Moyenne: 1960.086 Ecart-type: 102.989

Type: Discret Décimale(s): 0 Longueur: 8 Intervalle: 666 - 2011 Format: Numérique

### Question(s) et instruction(s)

#### MODALITÉS

Valeur	Modalité	Cas	
666		33	0.1%
1922		1	0%
1923		1	0%



1924		2	0%
1925		1	0%
1926		2	0%
1927		1	0%
1928		3	0%
1929		3	0%
1930		4	0%
1931		5	0%
1932		5	0%
1933		1	0%
1934		5	0%
1935		4	0%
1936		7	0%
1937		3	0%
1938		3	0%
1939		11	0%
1940		9	0%
1941		5	0%
1942		7	0%
1943		8	0%
1944		17	0.1%
1945		23	0.1%
1946		28	0.1%
1947		34	0.1%
1948		36	0.1%
1949		29	0.1%
1950		66	0.2%
1951		30	0.1%
1952		55	0.2%
1953		45	0.2%
1954		65	0.2%
1955		72	0.3%
1956		103	0.4%
1957		97	0.4%
1958		119	0.4%
1959		133	0.5%
1960		223	0.8%
1961		164	0.6%
1962		559	2.1%

1963		145	0.5%
1964		113	0.4%
1965		137	0.5%
1966		114	0.4%
1967		113	0.4%
1968		129	0.5%
1969		109	0.4%
1970		215	0.8%
1971		100	0.4%
1972		142	0.5%
1973		154	0.6%
1974		143	0.5%
1975		195	0.7%
1976		143	0.5%
1977		112	0.4%
1978		163	0.6%
1979		120	0.4%
1980		169	0.6%
1981		111	0.4%
1982		101	0.4%
1983		80	0.3%
1984		76	0.3%
1985		73	0.3%
1986		48	0.2%
1987		39	0.1%
1988		42	0.2%
1989		40	0.1%
1990		59	0.2%
1991		25	0.1%
1992		11	0%
1993		15	0.1%
1994		10	0%
1995		12	0%
1996		5	0%
1997		3	0%
1998		7	0%
1999		5	0%
2000		2	0%
2001		2	0%

2002		2	0%
2005		1	0%
2006		1	0%
2007		1	0%
2008		1	0%
2011		1	0%
Sysmiss		21870	

## AGEMIGM: Age de la mère ou de la femme qui a élevé Ego à son installation en France pour Ego né en France métro dont la mère est née à l'étranger

Fichier de données: indiv

### Aperçu

Valides: 5274 Valeurs manquantes: 21907 Minimum: 0 Maximum: 64 Moyenne: 17.682 Ecart-type: 9.415  
Type: Discret Décimale(s): 0 Longueur: 8 Intervalle: 0 - 64 Format: Numérique

### Question(s) et instruction(s)

#### MODALITÉS

Valeur	Modalité	Cas	
0		130	0.5%
1		141	0.5%
2		144	0.5%
3		148	0.5%
4		118	0.4%
5		126	0.5%
6		117	0.4%
7		102	0.4%
8		114	0.4%
9		58	0.2%
10		123	0.5%
11		68	0.3%
12		111	0.4%
13		86	0.3%
14		99	0.4%
15		111	0.4%
16		173	0.6%
17		191	0.7%
18		358	1.3%
19		260	1%

20		374	1.4%
21		249	0.9%
22		249	0.9%
23		226	0.8%
24		189	0.7%
25		208	0.8%
26		164	0.6%
27		129	0.5%
28		114	0.4%
29		115	0.4%
30		94	0.3%
31		84	0.3%
32		69	0.3%
33		42	0.2%
34		38	0.1%
35		37	0.1%
36		28	0.1%
37		23	0.1%
38		13	0%
39		8	0%
40		14	0.1%
41		7	0%
42		6	0%
43		3	0%
45		2	0%
46		1	0%
47		2	0%
48		2	0%
49		1	0%
50		1	0%
54		1	0%
55		1	0%
62		1	0%
64		1	0%
Sysmiss		21907	

## IMMIM: La mère d'Ego ou de la femme qui l'a élevé est immigrée

Fichier de données: indiv

**Aperçu**

Valides: 15667 Valeurs manquantes: 11514 Minimum: 1 Maximum: 9 Moyenne: 1.633 Ecart-type: 0.692  
 Type: Discret Décimale(s): 0 Longueur: 8 Intervalle: 1 - 9 Format: Numérique

**Question(s) et instruction(s)**

## MODALITÉS

Valeur	Modalité	Cas	
1	Oui	6234	22.9%
2	Non	9364	34.5%
9		69	0.3%
Sysmiss		11514	

**DOMM: La mère d'Ego ou de la femme qui l'a élevé est née dans un DOM**

Fichier de données: indiv

**Aperçu**

Valides: 15667 Valeurs manquantes: 11514 Minimum: 1 Maximum: 2 Moyenne: 1.971 Ecart-type: 0.169  
 Type: Discret Décimale(s): 0 Longueur: 8 Intervalle: 1 - 2 Format: Numérique

**Question(s) et instruction(s)**

## MODALITÉS

Valeur	Modalité	Cas	
1	Oui	461	1.7%
2	Non	15206	55.9%
Sysmiss		11514	

**TOMM: La mère d'Ego ou de la femme qui l'a élevé est née dans un TOM**

Fichier de données: indiv

**Aperçu**

Valides: 15667 Valeurs manquantes: 11514 Minimum: 1 Maximum: 2 Moyenne: 1.998 Ecart-type: 0.0407  
 Type: Discret Décimale(s): 0 Longueur: 8 Intervalle: 1 - 2 Format: Numérique

**Question(s) et instruction(s)**

## MODALITÉS

Valeur	Modalité	Cas	
1	Oui	26	0.1%
2	Non	15641	57.5%

Sysmiss		11514	
---------	--	-------	--

## RAPATRIEM: La mère d'Ego ou la femme qui l'a élevé est une rapatriée

Fichier de données: indiv

### Aperçu

Valides: 15667 Valeurs manquantes: 11514 Minimum: 1 Maximum: 2 Moyenne: 1.921 Ecart-type: 0.27  
Type: Discret Décimale(s): 0 Longueur: 8 Intervalle: 1 - 2 Format: Numérique

### Question(s) et instruction(s)

#### MODALITÉS

Valeur	Modalité	Cas	
1	Oui	1238	4.6%
2	Non	14429	53.1%
Sysmiss		11514	

## EXPATM: La mère d'Ego ou la femme qui l'a élevé a été ou est expatriée

Fichier de données: indiv

### Aperçu

Valides: 15667 Valeurs manquantes: 11514 Minimum: 1 Maximum: 2 Moyenne: 1.957 Ecart-type: 0.202  
Type: Discret Décimale(s): 0 Longueur: 8 Intervalle: 1 - 2 Format: Numérique

### Question(s) et instruction(s)

#### MODALITÉS

Valeur	Modalité	Cas	
1	Oui	671	2.5%
2	Non	14996	55.2%
Sysmiss		11514	

## NEFM: La mère d'Ego ou la femme qui l'a élevé est née en France métro ou est inconnue

Fichier de données: indiv

### Aperçu

Valides: 15667 Valeurs manquantes: 11514 Minimum: 1 Maximum: 2 Moyenne: 1.551 Ecart-type: 0.497  
Type: Discret Décimale(s): 0 Longueur: 8 Intervalle: 1 - 2 Format: Numérique

**Question(s) et instruction(s)**

## MODALITÉS

Valeur	Modalité	Cas	
1	Oui	7036	25.9%
2	Non	8631	31.8%
Sysmiss		11514	

**STATUMIGM: Situation au regard de la migration de la mère**

Fichier de données: indiv

**Aperçu**

Valides: 15666 Valeurs manquantes: 11515 Minimum: 1 Maximum: 9 Moyenne: 3.693 Ecart-type: 2.343  
 Type: Discret Décimale(s): 0 Longueur: 8 Intervalle: 1 - 9 Format: Numérique

**Question(s) et instruction(s)**

## MODALITÉS

Valeur	Modalité	Cas	
1	Née étrangère à l'étranger (donc immigrée)	6234	22.9%
2	Née dans un DOM	461	1.7%
3	Née dans un TOM	26	0.1%
4	Née française dans une ancienne colonie avant l'indépendance (ex-colonies)	1238	4.6%
5	Née française à l'étranger (y compris dans les colonies après leur indépendance)	671	2.5%
6	Autre née en France métropolitaine	7002	25.8%
9	NSP le lieu de naissance de sa mère ou pas de figure maternelle	34	0.1%
Sysmiss		11515	

**CSNQ\_MERE: CS de la mère d'Ego avec une distinction, pour les ouvriers et les employés, entre qualifiés et non qualifiés**

Fichier de données: indiv

**Aperçu**

Valides: 27181 Valeurs manquantes: 0 Minimum: 0 Maximum: 90 Moyenne: 37.441 Ecart-type: 30.331  
 Type: Discret Décimale(s): 0 Longueur: 8 Intervalle: 0 - 90 Format: Numérique

**Question(s) et instruction(s)**

## MODALITÉS

Valeur	Modalité	Cas	
--------	----------	-----	--

0	Jamais travaillé ou hors champ	8117	29.9%
10	Agriculteur	530	1.9%
20	Artisan / Commerçant	1293	4.8%
30	Cadre / profession libérale	1414	5.2%
40	Profession intermédiaire	2461	9.1%
50	Employé qualifié	2865	10.5%
51	Employé non qualifié	4415	16.2%
60	Ouvrier qualifié	977	3.6%
61	Ouvrier non qualifié	1420	5.2%
90	NSP, refus, incodable	3689	13.6%

## FIGURE\_PRTS: Variable combinant les figures parentales de l'enfance

Fichier de données: indiv

### Aperçu

Valides: 27180 Valeurs manquantes: 1 Minimum: 1 Maximum: 9 Moyenne: 1.018 Ecart-type: 0.271  
Type: Discret Décimale(s): 0 Longueur: 8 Intervalle: 1 - 9 Format: Numérique

### Question(s) et instruction(s)

#### MODALITÉS

Valeur	Modalité	Cas	
1	2 parents	26877	98.9%
2	1 seul parent	276	1%
9	Aucun parent / Nsp	27	0.1%
Sysmiss		1	

## SITUACJ: Situation principale du conjoint vis-à-vis du travail

Fichier de données: indiv

### Aperçu

Valides: 17998 Valeurs manquantes: 9183 Minimum: 1 Maximum: 99 Moyenne: 2.072 Ecart-type: 3.293  
Type: Discret Décimale(s): 0 Longueur: 8 Intervalle: 1 - 99 Format: Numérique

### Question(s) et instruction(s)

#### MODALITÉS

Valeur	Modalité	Cas	
1	Occupe un emploi	13601	50%
2	Apprenti(e) sous contrat ou stagiaire rémunéré	48	0.2%



3	Etudiant(e), élève, en formation ou stagiaire	309	1.1%
4	Chômeur (inscrit(e) ou non à Pôle Emploi)	1416	5.2%
5	Retraité(e) ou retiré(e) des affaires ou préretraite	690	2.5%
6	Femme ou homme au foyer	1486	5.5%
7	Inactif pour cause d'invalidité	269	1%
8	Autre situation (handicap ...)	164	0.6%
88	Refus	4	0%
99	NSP	11	0%
Sysmiss		9183	

## TRAVCJ: Indique si le conjoint d'Ego travaille actuellement

Fichier de données: indiv

### Aperçu

Valides: 18001 Valeurs manquantes: 9180 Minimum: 0 Maximum: 1 Moyenne: 0.646 Ecart-type: 0.478  
Type: Discret Décimale(s): 0 Longueur: 8 Intervalle: 0 - 1 Format: Numérique

### Question(s) et instruction(s)

#### MODALITÉS

Valeur	Modalité	Cas	
0	Non	6378	23.5%
1	Oui	11623	42.8%
Sysmiss		9180	

## ETATMATRICJ: État matrimonial du conjoint cohabitant

Fichier de données: indiv

### Aperçu

Valides: 16886 Valeurs manquantes: 10295 Minimum: 1 Maximum: 4 Moyenne: 1.772 Ecart-type: 0.533  
Type: Discret Décimale(s): 0 Longueur: 8 Intervalle: 1 - 4 Format: Numérique

### Question(s) et instruction(s)

#### MODALITÉS

Valeur	Modalité	Cas	
1	Célibataire	4467	16.4%
2	Marié(e) ou remarié(e), y compris séparé(e) légalement	12105	44.5%
3	Veuf(ve)	17	0.1%
4	Divorcé(e)	297	1.1%

Sysmiss

10295

**PACSCJ: PACS du conjoint cohabitant**

Fichier de données: indiv

**Aperçu**

Valides: 4780 Valeurs manquantes: 22401 Minimum: 1 Maximum: 2 Moyenne: 1.654 Ecart-type: 0.476

Type: Discret Décimale(s): 0 Longueur: 8 Intervalle: 1 - 2 Format: Numérique

**Question(s) et instruction(s)**

## MODALITÉS

Valeur	Modalité	Cas	
1	Oui	1655	6.1%
2	Non	3125	11.5%
Sysmiss		22401	

**NBCOHAB: Nombre de cohabitations de plus de 6 mois, y compris l'union actuelle quelle que soit sa durée**

Fichier de données: indiv

**Aperçu**

Valides: 7635 Valeurs manquantes: 19546 Minimum: 1 Maximum: 12 Moyenne: 1.837 Ecart-type: 0.879

Type: Discret Décimale(s): 0 Longueur: 8 Intervalle: 1 - 12 Format: Numérique

**Question(s) et instruction(s)**

## MODALITÉS

Valeur	Modalité	Cas	
1		2786	10.2%
2		3747	13.8%
3		850	3.1%
4		168	0.6%
5		45	0.2%
6		17	0.1%
7		8	0%
8		4	0%
10		3	0%
11		6	0%
12		1	0%

Sysmiss		19546	
---------	--	-------	--

## ETAMATRIEC: Situation matrimoniale légale actuelle (avec inclusion du pacs déclaré)

Fichier de données: indiv

### Aperçu

Valides: 27180 Valeurs manquantes: 1 Minimum: 1 Maximum: 5 Moyenne: 1.813 Ecart-type: 0.874  
Type: Discret Décimale(s): 0 Longueur: 8 Intervalle: 1 - 5 Format: Numérique

### Question(s) et instruction(s)

#### MODALITÉS

Valeur	Modalité	Cas	
1	Célibataire	10968	40.4%
2	Marié ou remarié y compris séparé légalement	12537	46.1%
3	Pacsé-e	1717	6.3%
4	Divorcé-e	1716	6.3%
5	Veuf-ve	242	0.9%
Sysmiss		1	

## SITUMATRIL: Situation matrimoniale légale avec le conjoint dont il est question dans le module VM

Fichier de données: indiv

### Aperçu

Valides: 18001 Valeurs manquantes: 9180 Minimum: 1 Maximum: 9 Moyenne: 2.905 Ecart-type: 3.31  
Type: Discret Décimale(s): 0 Longueur: 8 Intervalle: 1 - 9 Format: Numérique

### Question(s) et instruction(s)

#### MODALITÉS

Valeur	Modalité	Cas	
1	Marié (civilement ou religieusement)	12233	45%
2	Pacsé	1693	6.2%
3	Ni marié et ni pacsé	0	0%
9	Nsp	4075	15%
Sysmiss		9180	

**TYPEMARA: Type de mariage actuel.**

Fichier de données: indiv

**Aperçu**

Valides: 12208 Valeurs manquantes: 14973 Minimum: 1 Maximum: 3 Moyenne: 1.622 Ecart-type: 0.535  
 Type: Continu Décimale(s): 0 Longueur: 8 Intervalle: 1 - 3 Format: Numérique

**BINATCA: Binationalité de l'union actuelle (y compris la relation amoureuse stable)**

Fichier de données: indiv

**Aperçu**

Valides: 17940 Valeurs manquantes: 9241 Minimum: 0 Maximum: 3 Moyenne: 0.711 Ecart-type: 1.111  
 Type: Discret Décimale(s): 0 Longueur: 8 Intervalle: 0 - 3 Format: Numérique

**Question(s) et instruction(s)**

## MODALITÉS

Valeur	Modalité	Cas	
0	Ego français et conjoint français	12024	44.2%
1	Ego français et conjoint étranger	1458	5.4%
2	Ego étranger et conjoint français	2076	7.6%
3	Ego étranger et conjoint étranger	2382	8.8%
Sysmiss		9241	

**ANASCA: Année de naissance du conjoint actuel**

Fichier de données: indiv

**Aperçu**

Valides: 17887 Valeurs manquantes: 9294 Minimum: 1935 Maximum: 2004 Moyenne: 1976.485 Ecart-type: 10.943  
 Type: Discret Décimale(s): 0 Longueur: 8 Intervalle: 1935 - 2004 Format: Numérique

**Question(s) et instruction(s)**

## MODALITÉS

Valeur	Modalité	Cas	
1935		3	0%
1936		3	0%
1937		2	0%
1938		2	0%
1939		2	0%
1940		7	0%

1941		4	0%
1942		6	0%
1943		5	0%
1944		15	0.1%
1945		8	0%
1946		13	0%
1947		23	0.1%
1948		22	0.1%
1949		31	0.1%
1950		35	0.1%
1951		37	0.1%
1952		58	0.2%
1953		61	0.2%
1954		71	0.3%
1955		84	0.3%
1956		138	0.5%
1957		136	0.5%
1958		184	0.7%
1959		186	0.7%
1960		277	1%
1961		274	1%
1962		315	1.2%
1963		336	1.2%
1964		393	1.4%
1965		399	1.5%
1966		442	1.6%
1967		436	1.6%
1968		435	1.6%
1969		472	1.7%
1970		498	1.8%
1971		478	1.8%
1972		544	2%
1973		525	1.9%
1974		528	1.9%
1975		517	1.9%
1976		518	1.9%
1977		548	2%
1978		596	2.2%
1979		621	2.3%

1980		623	2.3%
1981		589	2.2%
1982		616	2.3%
1983		580	2.1%
1984		586	2.2%
1985		513	1.9%
1986		585	2.2%
1987		494	1.8%
1988		485	1.8%
1989		446	1.6%
1990		391	1.4%
1991		340	1.3%
1992		282	1%
1993		222	0.8%
1994		182	0.7%
1995		156	0.6%
1996		151	0.6%
1997		124	0.5%
1998		84	0.3%
1999		68	0.3%
2000		41	0.2%
2001		22	0.1%
2002		12	0%
2003		6	0%
2004		1	0%
Sysmiss		9294	

## AGE20CA: Age du conjoint actuel à la fin de l'année 2020

Fichier de données: indiv

### Aperçu

Valides: 17887    Valeurs manquantes: 9294    Minimum: 16    Maximum: 85    Moyenne: 43.515    Ecart-type: 10.943

Type: Discret    Décimale(s): 0    Longueur: 8    Intervalle: 16 - 85    Format: Numérique

### Question(s) et instruction(s)

#### MODALITÉS

Valeur	Modalité	Cas	
16		1	0%

17		6	0%
18		12	0%
19		22	0.1%
20		41	0.2%
21		68	0.3%
22		84	0.3%
23		124	0.5%
24		151	0.6%
25		156	0.6%
26		182	0.7%
27		222	0.8%
28		282	1%
29		340	1.3%
30		391	1.4%
31		446	1.6%
32		485	1.8%
33		494	1.8%
34		585	2.2%
35		513	1.9%
36		586	2.2%
37		580	2.1%
38		616	2.3%
39		589	2.2%
40		623	2.3%
41		621	2.3%
42		596	2.2%
43		548	2%
44		518	1.9%
45		517	1.9%
46		528	1.9%
47		525	1.9%
48		544	2%
49		478	1.8%
50		498	1.8%
51		472	1.7%
52		435	1.6%
53		436	1.6%
54		442	1.6%
55		399	1.5%

56		393	1.4%
57		336	1.2%
58		315	1.2%
59		274	1%
60		277	1%
61		186	0.7%
62		184	0.7%
63		136	0.5%
64		138	0.5%
65		84	0.3%
66		71	0.3%
67		61	0.2%
68		58	0.2%
69		37	0.1%
70		35	0.1%
71		31	0.1%
72		22	0.1%
73		23	0.1%
74		13	0%
75		8	0%
76		15	0.1%
77		5	0%
78		6	0%
79		4	0%
80		7	0%
81		2	0%
82		2	0%
83		2	0%
84		3	0%
85		3	0%
Sysmiss		9294	

### ECARTAGECA: Ecart d'âge entre l'enquêté et le conjoint actuel (cohabitant ou non, relation stable incluse)

Fichier de données: indiv

#### Aperçu

Valides: 17887    Valeurs manquantes: 9294    Minimum: 0    Maximum: 47    Moyenne: 4.383    Ecart-type: 4.457  
 Type: Discret    Décimale(s): 0    Longueur: 8    Intervalle: 0 - 47    Format: Numérique



## Question(s) et instruction(s)

## MODALITÉS

Valeur	Modalité	Cas	
0		1963	7.2%
1		3168	11.7%
2		2636	9.7%
3		2092	7.7%
4		1639	6%
5		1342	4.9%
6		1019	3.7%
7		833	3.1%
8		671	2.5%
9		511	1.9%
10		385	1.4%
11		307	1.1%
12		266	1%
13		204	0.8%
14		174	0.6%
15		120	0.4%
16		114	0.4%
17		88	0.3%
18		59	0.2%
19		52	0.2%
20		43	0.2%
21		34	0.1%
22		39	0.1%
23		26	0.1%
24		25	0.1%
25		13	0%
26		18	0.1%
27		7	0%
28		9	0%
29		10	0%
30		7	0%
31		4	0%
32		1	0%
33		2	0%
34		2	0%

37		1	0%
38		1	0%
43		1	0%
47		1	0%
Sysmiss		9294	

## NATCA: Nationalité du conjoint actuel d'Ego (y compris relation amoureuse stable)

Fichier de données: indiv

### Aperçu

Valides: 18001 Valeurs manquantes: 9180 Minimum: 10 Maximum: 99 Moyenne: 15.787 Ecart-type: 9.28  
Type: Discret Décimale(s): 0 Longueur: 8 Intervalle: 10 - 99 Format: Numérique

### Question(s) et instruction(s)

#### MODALITÉS

Valeur	Modalité	Cas	
10	de naissance, y compris par réintégration	11744	43.2%
11	de naissance et autre nationalité	116	0.4%
20	par acquisition	1923	7.1%
21	par acquisition et autre nationalité	319	1.2%
30	étranger	3848	14.2%
40	apatride	3	0%
99	NSP	48	0.2%
Sysmiss		9180	

## STATUMIGCAP: Situation au regard de la migration du père du conjoint actuel

Fichier de données: indiv

### Aperçu

Valides: 11436 Valeurs manquantes: 15745 Minimum: 1 Maximum: 9 Moyenne: 5.008 Ecart-type: 1.975  
Type: Discret Décimale(s): 0 Longueur: 8 Intervalle: 1 - 9 Format: Numérique

### Question(s) et instruction(s)

#### MODALITÉS

Valeur	Modalité	Cas	
1	Né étranger à l'étranger (donc immigré)	2002	7.4%
2	Né dans un DOM	239	0.9%
3	Né dans un TOM	11	0%

4	Né français dans un ex colonie	250	0.9%
5	Né Français à l'étranger	143	0.5%
6	Autre né en France métropolitaine	8668	31.9%
8	à l'étranger mais ne connaît pas la nationalité à la naissance du père	70	0.3%
9	Ne sait pas le lieu de naissance de son père ou pas de figure paternelle	53	0.2%
Sysmiss		15745	

## STATUMIGCAM: Situation au regard de la migration de la mère du conjoint actuel

Fichier de données: indiv

### Aperçu

Valides: 11409 Valeurs manquantes: 15772 Minimum: 1 Maximum: 9 Moyenne: 5.062 Ecart-type: 1.916  
Type: Discret Décimale(s): 0 Longueur: 8 Intervalle: 1 - 9 Format: Numérique

### Question(s) et instruction(s)

#### MODALITÉS

Valeur	Modalité	Cas	
1	Née étrangère à l'étranger (donc immigrée)	1855	6.8%
2	Née dans un DOM	248	0.9%
3	Née dans un TOM	14	0.1%
4	Née français à l'étranger dans une ex colonie	221	0.8%
5	Née Française à l'étranger	142	0.5%
6	Autre née en France métropolitaine	8844	32.5%
8	à l'étranger mais ne connaît pas la nationalité à la naissance du père	68	0.3%
9	Ne sait pas le lieu de naissance de son père ou pas de figure paternelle	17	0.1%
Sysmiss		15772	

## DFREQC: Année du début de la fréquentation du conjoint actuel (cohabitant ou non) ou de la relation amoureuse stable

Fichier de données: indiv

### Aperçu

Valides: 17839 Valeurs manquantes: 9342 Minimum: 1966 Maximum: 2020 Moyenne: 2002.481 Ecart-type: 10.357  
Type: Discret Décimale(s): 0 Longueur: 8 Intervalle: 1966 - 2020 Format: Numérique

### Question(s) et instruction(s)

#### MODALITÉS

Valeur	Modalité	Cas	
--------	----------	-----	--

1966		1	0%
1972		1	0%
1973		2	0%
1974		3	0%
1975		15	0.1%
1976		22	0.1%
1977		46	0.2%
1978		70	0.3%
1979		119	0.4%
1980		146	0.5%
1981		135	0.5%
1982		189	0.7%
1983		207	0.8%
1984		195	0.7%
1985		223	0.8%
1986		233	0.9%
1987		269	1%
1988		302	1.1%
1989		311	1.1%
1990		360	1.3%
1991		292	1.1%
1992		359	1.3%
1993		317	1.2%
1994		344	1.3%
1995		382	1.4%
1996		422	1.6%
1997		419	1.5%
1998		465	1.7%
1999		485	1.8%
2000		599	2.2%
2001		529	1.9%
2002		580	2.1%
2003		575	2.1%
2004		613	2.3%
2005		626	2.3%
2006		648	2.4%
2007		681	2.5%
2008		674	2.5%
2009		718	2.6%

2010		651	2.4%
2011		615	2.3%
2012		619	2.3%
2013		626	2.3%
2014		574	2.1%
2015		579	2.1%
2016		483	1.8%
2017		437	1.6%
2018		381	1.4%
2019		240	0.9%
2020		57	0.2%
Sysmiss		9342	

### AGEFREQC: Âge de l'enquêté au début de la fréquentation du conjoint actuel (cohabitant ou non) ou de la relation stable

Fichier de données: indiv

#### Aperçu

Valides: 17839 Valeurs manquantes: 9342 Minimum: 3 Maximum: 58 Moyenne: 25.4 Ecart-type: 7.387  
Type: Discret Décimale(s): 0 Longueur: 8 Intervalle: 3 - 58 Format: Numérique

#### Question(s) et instruction(s)

##### MODALITÉS

Valeur	Modalité	Cas	
3		2	0%
8		2	0%
9		1	0%
10		2	0%
11		5	0%
12		15	0.1%
13		38	0.1%
14		76	0.3%
15		275	1%
16		532	2%
17		843	3.1%
18		1112	4.1%
19		1030	3.8%
20		1230	4.5%
21		1086	4%

22		1097	4%
23		1047	3.9%
24		1079	4%
25		1062	3.9%
26		910	3.3%
27		801	2.9%
28		727	2.7%
29		614	2.3%
30		627	2.3%
31		443	1.6%
32		442	1.6%
33		361	1.3%
34		287	1.1%
35		292	1.1%
36		248	0.9%
37		198	0.7%
38		178	0.7%
39		150	0.6%
40		171	0.6%
41		113	0.4%
42		119	0.4%
43		98	0.4%
44		95	0.3%
45		73	0.3%
46		56	0.2%
47		68	0.3%
48		60	0.2%
49		52	0.2%
50		31	0.1%
51		16	0.1%
52		27	0.1%
53		11	0%
54		12	0%
55		11	0%
56		7	0%
57		2	0%
58		5	0%
Sysmiss		9342	

**DCOHABC: Année du début de la cohabitation avec le conjoint actuel****Fichier de données: indiv****Aperçu**

Valides: 16789    Valeurs manquantes: 10392    Minimum: 1973    Maximum: 2020    Moyenne: 2003.962    Ecart-type: 9.87

Type: Discret    Décimale(s): 0    Longueur: 8    Intervalle: 1973 - 2020    Format: Numérique

**Question(s) et instruction(s)**

## MODALITÉS

Valeur	Modalité	Cas	
1973		1	0%
1975		2	0%
1976		5	0%
1977		10	0%
1978		27	0.1%
1979		39	0.1%
1980		65	0.2%
1981		85	0.3%
1982		134	0.5%
1983		131	0.5%
1984		158	0.6%
1985		186	0.7%
1986		186	0.7%
1987		195	0.7%
1988		264	1%
1989		276	1%
1990		284	1%
1991		310	1.1%
1992		302	1.1%
1993		309	1.1%
1994		318	1.2%
1995		334	1.2%
1996		320	1.2%
1997		377	1.4%
1998		416	1.5%
1999		410	1.5%
2000		492	1.8%

2001		499	1.8%
2002		531	2%
2003		544	2%
2004		557	2%
2005		550	2%
2006		638	2.3%
2007		630	2.3%
2008		667	2.5%
2009		699	2.6%
2010		700	2.6%
2011		663	2.4%
2012		645	2.4%
2013		635	2.3%
2014		632	2.3%
2015		680	2.5%
2016		607	2.2%
2017		502	1.8%
2018		392	1.4%
2019		307	1.1%
2020		75	0.3%
Sysmiss		10392	

## ACOHABC: Âge de l'enquêté au début de la cohabitation avec le conjoint actuel

Fichier de données: indiv

### Aperçu

Valides: 16789    Valeurs manquantes: 10392    Minimum: 11    Maximum: 59    Moyenne: 27.445    Ecart-type: 6.833

Type: Discret    Décimale(s): 0    Longueur: 8    Intervalle: 11 - 59    Format: Numérique

### Question(s) et instruction(s)

#### MODALITÉS

Valeur	Modalité	Cas	
11		1	0%
12		1	0%
14		6	0%
15		22	0.1%
16		57	0.2%
17		121	0.4%



18		413	1.5%
19		565	2.1%
20		793	2.9%
21		914	3.4%
22		1134	4.2%
23		1203	4.4%
24		1276	4.7%
25		1272	4.7%
26		1148	4.2%
27		1030	3.8%
28		991	3.6%
29		774	2.8%
30		748	2.8%
31		636	2.3%
32		501	1.8%
33		462	1.7%
34		366	1.3%
35		336	1.2%
36		259	1%
37		258	0.9%
38		210	0.8%
39		179	0.7%
40		171	0.6%
41		128	0.5%
42		136	0.5%
43		112	0.4%
44		96	0.4%
45		66	0.2%
46		69	0.3%
47		54	0.2%
48		56	0.2%
49		50	0.2%
50		55	0.2%
51		26	0.1%
52		35	0.1%
53		17	0.1%
54		15	0.1%
55		13	0%
56		4	0%

57		4	0%
58		3	0%
59		3	0%
Sysmiss		10392	

## DMARC: Année du mariage civil

Fichier de données: indiv

### Aperçu

Valides: 11886 Valeurs manquantes: 15295 Minimum: 1974 Maximum: 2020 Moyenne: 2003.873 Ecart-type: 10.062

Type: Discret Décimale(s): 0 Longueur: 8 Intervalle: 1974 - 2020 Format: Numérique

### Question(s) et instruction(s)

#### MODALITÉS

Valeur	Modalité	Cas	
1974		1	0%
1975		2	0%
1976		4	0%
1977		10	0%
1978		20	0.1%
1979		24	0.1%
1980		48	0.2%
1981		72	0.3%
1982		88	0.3%
1983		98	0.4%
1984		112	0.4%
1985		137	0.5%
1986		136	0.5%
1987		162	0.6%
1988		168	0.6%
1989		218	0.8%
1990		212	0.8%
1991		225	0.8%
1992		231	0.8%
1993		221	0.8%
1994		228	0.8%
1995		258	0.9%
1996		237	0.9%

1997		254	0.9%
1998		308	1.1%
1999		294	1.1%
2000		339	1.2%
2001		365	1.3%
2002		340	1.3%
2003		377	1.4%
2004		379	1.4%
2005		426	1.6%
2006		437	1.6%
2007		425	1.6%
2008		427	1.6%
2009		453	1.7%
2010		462	1.7%
2011		422	1.6%
2012		480	1.8%
2013		428	1.6%
2014		442	1.6%
2015		430	1.6%
2016		420	1.5%
2017		371	1.4%
2018		356	1.3%
2019		300	1.1%
2020		39	0.1%
Sysmiss		15295	

## AGEMARC: Age de l'enquêté au mariage civil

Fichier de données: indiv

### Aperçu

Valides: 11886    Valeurs manquantes: 15295    Minimum: 14    Maximum: 59    Moyenne: 29.048    Ecart-type: 7.238

Type: Discret    Décimale(s): 0    Longueur: 8    Intervalle: 14 - 59    Format: Numérique

### Question(s) et instruction(s)

#### MODALITÉS

Valeur	Modalité	Cas	
14		8	0%
15		15	0.1%

16		42	0.2%
17		83	0.3%
18		214	0.8%
19		275	1%
20		360	1.3%
21		434	1.6%
22		535	2%
23		616	2.3%
24		735	2.7%
25		795	2.9%
26		772	2.8%
27		808	3%
28		765	2.8%
29		686	2.5%
30		655	2.4%
31		534	2%
32		497	1.8%
33		453	1.7%
34		351	1.3%
35		311	1.1%
36		243	0.9%
37		248	0.9%
38		205	0.8%
39		169	0.6%
40		150	0.6%
41		130	0.5%
42		110	0.4%
43		97	0.4%
44		90	0.3%
45		68	0.3%
46		86	0.3%
47		53	0.2%
48		59	0.2%
49		37	0.1%
50		42	0.2%
51		34	0.1%
52		34	0.1%
53		23	0.1%
54		16	0.1%

55		16	0.1%
56		15	0.1%
57		5	0%
58		9	0%
59		3	0%
Sysmiss		15295	

## PMARREA: Pays du mariage

Fichier de données: indiv

### Aperçu

Valides: 12233 Valeurs manquantes: 14948 Minimum: 1 Maximum: 3 Moyenne: 1.668 Ecart-type: 0.941  
Type: Discret Décimale(s): 0 Longueur: 8 Intervalle: 1 - 3 Format: Numérique

### Question(s) et instruction(s)

#### MODALITÉS

Valeur	Modalité	Cas	
1	France métro	8118	29.9%
2	DOM	60	0.2%
3	Etranger ou NSP	4055	14.9%
Sysmiss		14948	

## LIEUCONJ: Lieu de résidence du conjoint actuel

Fichier de données: indiv

### Aperçu

Valides: 17990 Valeurs manquantes: 9191 Minimum: 1 Maximum: 4 Moyenne: 1.113 Ecart-type: 0.472  
Type: Discret Décimale(s): 0 Longueur: 8 Intervalle: 1 - 4 Format: Numérique

### Question(s) et instruction(s)

#### MODALITÉS

Valeur	Modalité	Cas	
1	Même logement	16887	62.1%
2	Même ville	340	1.3%
3	Ailleurs en France métropolitaine	595	2.2%
4	Hors de France métropolitaine	168	0.6%
77	Non concerné	0	0%
Sysmiss		9191	

**MODULEPUP: Passage dans le module Première Union Passée**

Fichier de données: indiv

**Aperçu**

Valides: 27181 Valeurs manquantes: 0 Minimum: 1 Maximum: 2 Moyenne: 1.719 Ecart-type: 0.449  
 Type: Discret Décimale(s): 0 Longueur: 8 Intervalle: 1 - 2 Format: Numérique

**Question(s) et instruction(s)**

## MODALITÉS

Valeur	Modalité	Cas	
1	Est passé dans le module	7635	28.1%
2	N'est pas passé dans le module	19546	71.9%

**SITUMATRILPUP: Situation matrimoniale avec le premier conjoint passé**

Fichier de données: indiv

**Aperçu**

Valides: 7635 Valeurs manquantes: 19546 Minimum: 1 Maximum: 9 Moyenne: 1.634 Ecart-type: 0.714  
 Type: Discret Décimale(s): 0 Longueur: 8 Intervalle: 1 - 9 Format: Numérique

**Question(s) et instruction(s)**

## MODALITÉS

Valeur	Modalité	Cas	
1	Marié (civilement ou religieusement)	3087	11.4%
2	Non marié	4502	16.6%
8	Refus	33	0.1%
9	Nsp	13	0%
Sysmiss		19546	

**TYPEPMARP: Type du premier mariage passé.**

Fichier de données: indiv

**Aperçu**

Valides: 3075 Valeurs manquantes: 24106 Minimum: 1 Maximum: 3 Moyenne: 1.646 Ecart-type: 0.557  
 Type: Continu Décimale(s): 0 Longueur: 8 Intervalle: 1 - 3 Format: Numérique

**NATPC: Nationalité du premier conjoint passé d'Ego (y compris relation amoureuse stable)**

Fichier de données: indiv

**Aperçu**

Valides: 7635 Valeurs manquantes: 19546 Minimum: 10 Maximum: 99 Moyenne: 16.073 Ecart-type: 12.667

Type: Discret Décimale(s): 0 Longueur: 8 Intervalle: 10 - 99 Format: Numérique

**Question(s) et instruction(s)**

## MODALITÉS

Valeur	Modalité	Cas	
10	de naissance, y compris par réintégration	5488	20.2%
11	de naissance et autre nationalité	28	0.1%
20	par acquisition	261	1%
21	par acquisition et autre nationalité	32	0.1%
30	étranger	1724	6.3%
40	apatride	3	0%
99	NSP	99	0.4%
Sysmiss		19546	

**BINATPCP: Binationnalité de la première union passée**

Fichier de données: indiv

**Aperçu**

Valides: 7530 Valeurs manquantes: 19651 Minimum: 0 Maximum: 3 Moyenne: 0.628 Ecart-type: 1.056

Type: Discret Décimale(s): 0 Longueur: 8 Intervalle: 0 - 3 Format: Numérique

**Question(s) et instruction(s)**

## MODALITÉS

Valeur	Modalité	Cas	
0	Ego français et conjoint français	5213	19.2%
1	Ego français et conjoint étranger	815	3%
2	Ego étranger et conjoint français	593	2.2%
3	Ego étranger et conjoint étranger	909	3.3%
Sysmiss		19651	

**ANAIAPC: Année de naissance du premier conjoint passé**

Fichier de données: indiv

**Aperçu**

Valides: 6786 Valeurs manquantes: 20395 Minimum: 986 Maximum: 2009 Moyenne: 1973.286 Ecart-type: 16.122  
 Type: Discret Décimale(s): 0 Longueur: 8 Intervalle: 986 - 2009 Format: Numérique

**Question(s) et instruction(s)**

## MODALITÉS

Valeur	Modalité	Cas	
986		1	0%
1880		1	0%
1931		1	0%
1933		2	0%
1934		1	0%
1936		2	0%
1937		1	0%
1938		1	0%
1939		6	0%
1940		1	0%
1941		4	0%
1942		4	0%
1943		7	0%
1944		8	0%
1945		6	0%
1946		7	0%
1947		9	0%
1948		13	0%
1949		12	0%
1950		17	0.1%
1951		20	0.1%
1952		23	0.1%
1953		28	0.1%
1954		39	0.1%
1955		38	0.1%
1956		69	0.3%
1957		81	0.3%
1958		92	0.3%
1959		93	0.3%
1960		152	0.6%
1961		156	0.6%



1962		174	0.6%
1963		203	0.7%
1964		220	0.8%
1965		206	0.8%
1966		202	0.7%
1967		219	0.8%
1968		204	0.8%
1969		233	0.9%
1970		220	0.8%
1971		226	0.8%
1972		224	0.8%
1973		256	0.9%
1974		201	0.7%
1975		215	0.8%
1976		178	0.7%
1977		181	0.7%
1978		215	0.8%
1979		207	0.8%
1980		215	0.8%
1981		195	0.7%
1982		214	0.8%
1983		163	0.6%
1984		179	0.7%
1985		155	0.6%
1986		148	0.5%
1987		143	0.5%
1988		133	0.5%
1989		96	0.4%
1990		117	0.4%
1991		76	0.3%
1992		66	0.2%
1993		48	0.2%
1994		41	0.2%
1995		40	0.1%
1996		27	0.1%
1997		19	0.1%
1998		13	0%
1999		11	0%
2000		2	0%

2001		2	0%
2002		1	0%
2003		1	0%
2006		1	0%
2009		1	0%
Sysmiss		20395	

## STATUMIGPCP: Situation au regard de la migration du père du premier conjoint passé

Fichier de données: indiv

### Aperçu

Valides: 5257 Valeurs manquantes: 21924 Minimum: 1 Maximum: 9 Moyenne: 5.548 Ecart-type: 1.767  
Type: Discret Décimale(s): 0 Longueur: 8 Intervalle: 1 - 9 Format: Numérique

### Question(s) et instruction(s)

#### MODALITÉS

Valeur	Modalité	Cas	
1	Né étranger à l'étranger (donc immigré)	559	2.1%
2	Né dans un DOM	48	0.2%
3	Né dans un TOM	1	0%
4	Né français dans un ex colonie	81	0.3%
5	Né Français à l'étranger	46	0.2%
6	Autre né en France métropolitaine	4230	15.6%
8	à l'étranger mais ne connaît pas la nationalité à la naissance du père	53	0.2%
9	Ne sait pas le lieu de naissance de son père ou pas de figure paternelle	239	0.9%
Sysmiss		21924	

## STATUMIGPCM: Situation au regard de la migration de la mère du premier conjoint passé si différent de l'actuel

Fichier de données: indiv

### Aperçu

Valides: 5257 Valeurs manquantes: 21924 Minimum: 1 Maximum: 9 Moyenne: 5.573 Ecart-type: 1.685  
Type: Discret Décimale(s): 0 Longueur: 8 Intervalle: 1 - 9 Format: Numérique

### Question(s) et instruction(s)

#### MODALITÉS

Valeur	Modalité	Cas	
--------	----------	-----	--

1	Née étranger à l'étranger (donc immigré)	514	1.9%
2	Née dans un DOM	42	0.2%
3	Née dans un TOM	3	0%
4	Née française dans un ex colonie	76	0.3%
5	Née Française à l'étranger	47	0.2%
6	Autre né en France métropolitaine	4323	15.9%
8	à l'étranger mais ne connaît pas la nationalité à la naissance du père	57	0.2%
9	Ne sait pas le lieu de naissance de son père ou pas de figure paternelle	195	0.7%
Sysmiss		21924	

## ECARTAGEPCP: Ecart d'âge entre le premier conjoint passé et l'enquêté

Fichier de données: indiv

### Aperçu

Valides: 6786 Valeurs manquantes: 20395 Minimum: 0 Maximum: 979 Moyenne: 4.004 Ecart-type: 12.654  
Type: Discret Décimale(s): 0 Longueur: 8 Intervalle: 0 - 979 Format: Numérique

### Question(s) et instruction(s)

#### MODALITÉS

Valeur	Modalité	Cas	
0		907	3.3%
1		1355	5%
2		1145	4.2%
3		797	2.9%
4		599	2.2%
5		479	1.8%
6		332	1.2%
7		232	0.9%
8		177	0.7%
9		134	0.5%
10		155	0.6%
11		85	0.3%
12		63	0.2%
13		57	0.2%
14		40	0.1%
15		34	0.1%
16		36	0.1%
17		26	0.1%

18		20	0.1%
19		16	0.1%
20		26	0.1%
21		16	0.1%
22		9	0%
23		6	0%
24		4	0%
25		5	0%
26		6	0%
27		4	0%
28		4	0%
29		2	0%
30		1	0%
31		1	0%
32		2	0%
33		3	0%
35		3	0%
37		1	0%
38		2	0%
102		1	0%
979		1	0%
Sysmiss		20395	

**ANRENC\_PC: Année de la première relation (qu'elle soit avec le conjoint actuel ou un conjoint passé)**

Fichier de données: indiv

### Aperçu

Valides: 21305    Valeurs manquantes: 5876    Minimum: 1961    Maximum: 2020    Moyenne: 1999.633    Ecart-type: 10.359  
 Type: Discret    Décimale(s): 0    Longueur: 8    Intervalle: 1961 - 2020    Format: Numérique

### Question(s) et instruction(s)

#### MODALITÉS

Valeur	Modalité	Cas	
1961		1	0%
1962		1	0%
1966		1	0%
1972		1	0%

1973		2	0%
1974		4	0%
1975		21	0.1%
1976		35	0.1%
1977		76	0.3%
1978		114	0.4%
1979		184	0.7%
1980		245	0.9%
1981		258	0.9%
1982		333	1.2%
1983		353	1.3%
1984		359	1.3%
1985		408	1.5%
1986		386	1.4%
1987		450	1.7%
1988		481	1.8%
1989		523	1.9%
1990		566	2.1%
1991		469	1.7%
1992		558	2.1%
1993		518	1.9%
1994		501	1.8%
1995		556	2%
1996		581	2.1%
1997		602	2.2%
1998		652	2.4%
1999		692	2.5%
2000		778	2.9%
2001		723	2.7%
2002		736	2.7%
2003		716	2.6%
2004		748	2.8%
2005		712	2.6%
2006		717	2.6%
2007		714	2.6%
2008		664	2.4%
2009		702	2.6%
2010		608	2.2%
2011		591	2.2%

2012		536	2%
2013		475	1.7%
2014		448	1.6%
2015		438	1.6%
2016		337	1.2%
2017		317	1.2%
2018		248	0.9%
2019		137	0.5%
2020		29	0.1%
Sysmiss		5876	

### AGRENC\_PC: Age à la première relation (qu'elle soit avec le conjoint actuel ou un conjoint passé)

Fichier de données: indiv

#### Aperçu

Valides: 21305 Valeurs manquantes: 5876 Minimum: 1 Maximum: 58 Moyenne: 22.891 Ecart-type: 5.401  
Type: Discret Décimale(s): 0 Longueur: 8 Intervalle: 1 - 58 Format: Numérique

#### Question(s) et instruction(s)

##### MODALITÉS

Valeur	Modalité	Cas	
1		2	0%
3		2	0%
8		2	0%
9		1	0%
10		2	0%
11		5	0%
12		17	0.1%
13		46	0.2%
14		122	0.4%
15		386	1.4%
16		787	2.9%
17		1260	4.6%
18		1899	7%
19		1737	6.4%
20		2062	7.6%
21		1647	6.1%
22		1612	5.9%

23		1509	5.6%
24		1367	5%
25		1340	4.9%
26		978	3.6%
27		837	3.1%
28		702	2.6%
29		554	2%
30		557	2%
31		372	1.4%
32		304	1.1%
33		248	0.9%
34		169	0.6%
35		156	0.6%
36		138	0.5%
37		92	0.3%
38		93	0.3%
39		54	0.2%
40		50	0.2%
41		48	0.2%
42		28	0.1%
43		30	0.1%
44		23	0.1%
45		14	0.1%
46		9	0%
47		10	0%
48		8	0%
49		9	0%
50		6	0%
51		1	0%
52		4	0%
53		2	0%
54		2	0%
55		1	0%
58		1	0%
Sysmiss		5876	

**ANCOHAB\_PC: Année de la première cohabitation (qu'elle soit avec le conjoint actuel ou un**

**conjoint passé)****Fichier de données: indiv****Aperçu**

Valides: 20523    Valeurs manquantes: 6658    Minimum: 1973    Maximum: 2020    Moyenne: 2001.202    Ecart-type: 10.086

Type: Discret    Décimale(s): 0    Longueur: 8    Intervalle: 1973 - 2020    Format: Numérique

**Question(s) et instruction(s)**

## MODALITÉS

Valeur	Modalité	Cas	
1973		1	0%
1975		3	0%
1976		10	0%
1977		27	0.1%
1978		51	0.2%
1979		71	0.3%
1980		127	0.5%
1981		178	0.7%
1982		243	0.9%
1983		253	0.9%
1984		287	1.1%
1985		356	1.3%
1986		344	1.3%
1987		367	1.4%
1988		427	1.6%
1989		484	1.8%
1990		483	1.8%
1991		499	1.8%
1992		494	1.8%
1993		506	1.9%
1994		475	1.7%
1995		503	1.9%
1996		480	1.8%
1997		544	2%
1998		625	2.3%
1999		618	2.3%
2000		683	2.5%
2001		727	2.7%
2002		718	2.6%



2003		713	2.6%
2004		685	2.5%
2005		686	2.5%
2006		741	2.7%
2007		690	2.5%
2008		701	2.6%
2009		713	2.6%
2010		720	2.6%
2011		619	2.3%
2012		629	2.3%
2013		575	2.1%
2014		531	2%
2015		548	2%
2016		457	1.7%
2017		406	1.5%
2018		290	1.1%
2019		186	0.7%
2020		49	0.2%
Sysmiss		6658	

### AGCOHAB\_PC: Age à la première cohabitation (qu'elle soit avec le conjoint actuel ou un conjoint passé)

Fichier de données: indiv

#### Aperçu

Valides: 20523 Valeurs manquantes: 6658 Minimum: 0 Maximum: 59 Moyenne: 24.901 Ecart-type: 5.201  
Type: Discret Décimale(s): 0 Longueur: 8 Intervalle: 0 - 59 Format: Numérique

#### Question(s) et instruction(s)

#### MODALITÉS

Valeur	Modalité	Cas	
0		1	0%
11		1	0%
12		2	0%
13		4	0%
14		13	0%
15		38	0.1%
16		119	0.4%
17		262	1%

18		877	3.2%
19		1145	4.2%
20		1577	5.8%
21		1605	5.9%
22		1784	6.6%
23		1804	6.6%
24		1787	6.6%
25		1697	6.2%
26		1398	5.1%
27		1190	4.4%
28		1041	3.8%
29		772	2.8%
30		738	2.7%
31		557	2%
32		425	1.6%
33		361	1.3%
34		264	1%
35		209	0.8%
36		162	0.6%
37		135	0.5%
38		130	0.5%
39		85	0.3%
40		78	0.3%
41		66	0.2%
42		48	0.2%
43		33	0.1%
44		26	0.1%
45		18	0.1%
46		15	0.1%
47		11	0%
48		9	0%
49		12	0%
50		4	0%
51		6	0%
52		7	0%
53		1	0%
54		3	0%
55		1	0%
56		1	0%

59		1	0%
Sysmiss		6658	

## ANMAR\_PC: Année du premier mariage (qu'il soit avec le conjoint actuel ou un conjoint passé)

Fichier de données: indiv

### Aperçu

Valides: 12897 Valeurs manquantes: 14284 Minimum: 1974 Maximum: 2020 Moyenne: 2001.325 Ecart-type: 10.272

Type: Discret Décimale(s): 0 Longueur: 8 Intervalle: 1974 - 2020 Format: Numérique

### Question(s) et instruction(s)

#### MODALITÉS

Valeur	Modalité	Cas	
1974		1	0%
1975		2	0%
1976		7	0%
1977		22	0.1%
1978		38	0.1%
1979		40	0.1%
1980		78	0.3%
1981		123	0.5%
1982		141	0.5%
1983		158	0.6%
1984		168	0.6%
1985		213	0.8%
1986		218	0.8%
1987		242	0.9%
1988		258	0.9%
1989		340	1.3%
1990		316	1.2%
1991		312	1.1%
1992		331	1.2%
1993		308	1.1%
1994		299	1.1%
1995		334	1.2%
1996		325	1.2%
1997		321	1.2%

1998		385	1.4%
1999		359	1.3%
2000		415	1.5%
2001		436	1.6%
2002		404	1.5%
2003		450	1.7%
2004		408	1.5%
2005		420	1.5%
2006		453	1.7%
2007		411	1.5%
2008		429	1.6%
2009		447	1.6%
2010		421	1.5%
2011		364	1.3%
2012		419	1.5%
2013		384	1.4%
2014		342	1.3%
2015		327	1.2%
2016		310	1.1%
2017		259	1%
2018		231	0.8%
2019		201	0.7%
2020		27	0.1%
Sysmiss		14284	

## AGMAR\_PC: Age au premier mariage (qu'il soit avec le conjoint actuel ou un conjoint passé)

Fichier de données: indiv

### Aperçu

Valides: 12897 Valeurs manquantes: 14284 Minimum: 14 Maximum: 59 Moyenne: 27.073 Ecart-type: 5.99  
 Type: Discret Décimale(s): 0 Longueur: 8 Intervalle: 14 - 59 Format: Numérique

### Question(s) et instruction(s)

#### MODALITÉS

Valeur	Modalité	Cas	
14		9	0%
15		21	0.1%
16		67	0.2%

17		132	0.5%
18		310	1.1%
19		399	1.5%
20		540	2%
21		651	2.4%
22		739	2.7%
23		858	3.2%
24		963	3.5%
25		1009	3.7%
26		940	3.5%
27		948	3.5%
28		838	3.1%
29		729	2.7%
30		681	2.5%
31		539	2%
32		458	1.7%
33		390	1.4%
34		321	1.2%
35		250	0.9%
36		198	0.7%
37		169	0.6%
38		143	0.5%
39		104	0.4%
40		96	0.4%
41		81	0.3%
42		56	0.2%
43		46	0.2%
44		39	0.1%
45		29	0.1%
46		35	0.1%
47		24	0.1%
48		15	0.1%
49		15	0.1%
50		15	0.1%
51		9	0%
52		7	0%
53		7	0%
54		5	0%
55		4	0%

56		3	0%
57		2	0%
58		2	0%
59		1	0%
Sysmiss		14284	

## AGE1ENF: Age au premier enfant

Fichier de données: indiv

### Aperçu

Valides: 17971 Valeurs manquantes: 9210 Minimum: 11 Maximum: 57 Moyenne: 29.332 Ecart-type: 5.753  
Type: Discret Décimale(s): 0 Longueur: 8 Intervalle: 11 - 57 Format: Numérique

### Question(s) et instruction(s)

#### MODALITÉS

Valeur	Modalité	Cas	
11		2	0%
12		1	0%
13		3	0%
14		5	0%
15		11	0%
16		32	0.1%
17		77	0.3%
18		145	0.5%
19		272	1%
20		382	1.4%
21		503	1.9%
22		597	2.2%
23		743	2.7%
24		884	3.3%
25		1042	3.8%
26		1144	4.2%
27		1212	4.5%
28		1324	4.9%
29		1247	4.6%
30		1216	4.5%
31		1182	4.3%
32		1018	3.7%

33		888	3.3%
34		823	3%
35		683	2.5%
36		589	2.2%
37		467	1.7%
38		352	1.3%
39		275	1%
40		225	0.8%
41		165	0.6%
42		139	0.5%
43		91	0.3%
44		50	0.2%
45		50	0.2%
46		40	0.1%
47		26	0.1%
48		17	0.1%
49		10	0%
50		14	0.1%
51		7	0%
52		5	0%
53		6	0%
54		2	0%
55		3	0%
57		2	0%
Sysmiss		9210	

## NBENFVIE: Nombre d'enfants vivant

Fichier de données: indiv

### Aperçu

Valides: 27181 Valeurs manquantes: 0 Minimum: 0 Maximum: 13 Moyenne: 1.505 Ecart-type: 1.421  
Type: Discret Décimale(s): 0 Longueur: 8 Intervalle: 0 - 13 Format: Numérique

### Question(s) et instruction(s)

#### MODALITÉS

Valeur	Modalité	Cas	
0		9217	33.9%
1		4497	16.5%

2		7369	27.1%
3		3912	14.4%
4		1455	5.4%
5		459	1.7%
6		167	0.6%
7		58	0.2%
8		29	0.1%
9		10	0%
10		3	0%
11		2	0%
12		2	0%
13		1	0%

### NBENF: Nombre d'enfants d'Ego décrits dans le tableau

Fichier de données: indiv

#### Aperçu

Valides: 27181 Valeurs manquantes: 0 Minimum: 0 Maximum: 14 Moyenne: 1.521 Ecart-type: 1.439  
Type: Discret Décimale(s): 0 Longueur: 8 Intervalle: 0 - 14 Format: Numérique

#### Question(s) et instruction(s)

#### MODALITÉS

Valeur	Modalité	Cas	
0		9172	33.7%
1		4442	16.3%
2		7378	27.1%
3		3922	14.4%
4		1481	5.4%
5		485	1.8%
6		183	0.7%
7		63	0.2%
8		35	0.1%
9		11	0%
10		1	0%
11		3	0%
12		4	0%
14		1	0%



**NBENFNEFRM: Nombre d'enfants nés en France métropole**

Fichier de données: indiv

**Aperçu**

Valides: 27181 Valeurs manquantes: 0 Minimum: 0 Maximum: 12 Moyenne: 1.349 Ecart-type: 1.353  
 Type: Discret Décimale(s): 0 Longueur: 8 Intervalle: 0 - 12 Format: Numérique

**Question(s) et instruction(s)**

## MODALITÉS

Valeur	Modalité	Cas	
0		10339	38%
1		4678	17.2%
2		7000	25.8%
3		3473	12.8%
4		1174	4.3%
5		341	1.3%
6		103	0.4%
7		44	0.2%
8		20	0.1%
9		7	0%
11		1	0%
12		1	0%

**NBENFNEDOMET: Nombre d'enfant nés hors France métropole**

Fichier de données: indiv

**Aperçu**

Valides: 27181 Valeurs manquantes: 0 Minimum: 0 Maximum: 11 Moyenne: 0.17 Ecart-type: 0.639  
 Type: Discret Décimale(s): 0 Longueur: 8 Intervalle: 0 - 11 Format: Numérique

**Question(s) et instruction(s)**

## MODALITÉS

Valeur	Modalité	Cas	
0		24720	90.9%
1		1178	4.3%
2		769	2.8%
3		297	1.1%
4		134	0.5%
5		46	0.2%

6		24	0.1%
7		7	0%
8		4	0%
9		1	0%
11		1	0%

## NBENFFRM: Nombre d'enfants vivant en France métropole

Fichier de données: indiv

### Aperçu

Valides: 27181 Valeurs manquantes: 0 Minimum: 0 Maximum: 8 Moyenne: 0.306 Ecart-type: 0.774  
Type: Discret Décimale(s): 0 Longueur: 8 Intervalle: 0 - 8 Format: Numérique

### Question(s) et instruction(s)

#### MODALITÉS

Valeur	Modalité	Cas	
0		22465	82.6%
1		2266	8.3%
2		1631	6%
3		586	2.2%
4		164	0.6%
5		45	0.2%
6		16	0.1%
7		5	0%
8		3	0%

## NBENFDOM: Nombre d'enfants vivants dans les DOM

Fichier de données: indiv

### Aperçu

Valides: 27181 Valeurs manquantes: 0 Minimum: 0 Maximum: 3 Moyenne: 0.00221 Ecart-type: 0.0569  
Type: Discret Décimale(s): 0 Longueur: 8 Intervalle: 0 - 3 Format: Numérique

### Question(s) et instruction(s)

#### MODALITÉS

Valeur	Modalité	Cas	
0		27133	99.8%
1		38	0.1%

2		8	0%
3		2	0%

## NBENFET: Nombre d'enfants vivants à l'étranger ou dans un TOM

Fichier de données: indiv

### Aperçu

Valides: 27181 Valeurs manquantes: 0 Minimum: 0 Maximum: 7 Moyenne: 0.051 Ecart-type: 0.326  
Type: Discret Décimale(s): 0 Longueur: 8 Intervalle: 0 - 7 Format: Numérique

### Question(s) et instruction(s)

#### MODALITÉS

Valeur	Modalité	Cas	
0		26276	96.7%
1		615	2.3%
2		174	0.6%
3		67	0.2%
4		31	0.1%
5		10	0%
6		7	0%
7		1	0%

## LIEUNAISENF: Lieu de naissance des enfants

Fichier de données: indiv

### Aperçu

Valides: 18009 Valeurs manquantes: 9172 Minimum: 1 Maximum: 4 Moyenne: 1.214 Ecart-type: 0.568  
Type: Discret Décimale(s): 0 Longueur: 8 Intervalle: 1 - 4 Format: Numérique

### Question(s) et instruction(s)

#### MODALITÉS

Valeur	Modalité	Cas	
1	Tous les enfants sont nés en France métro	15522	57.1%
2	Tous les enfants sont nés hors France métro	1152	4.2%
3	Une partie des enfants est née en France métro	1305	4.8%
4	Autres cas : le lieu de naissances n'est pas connu pour tous les enfants.	30	0.1%
Sysmiss		9172	

**LIEUENF: Lieu de résidence des enfants**

Fichier de données: indiv

**Aperçu**

Valides: 18009 Valeurs manquantes: 9172 Minimum: 1 Maximum: 6 Moyenne: 5.298 Ecart-type: 1.686  
 Type: Discret Décimale(s): 0 Longueur: 8 Intervalle: 1 - 6 Format: Numérique

**Question(s) et instruction(s)**

## MODALITÉS

Valeur	Modalité	Cas	
1	Tous les enfants vivent en France métro	2301	8.5%
2	Une partie des enfants vit en France métro et une autre dans un DOM	29	0.1%
3	Tous les enfants vivent dans un DOM	0	0%
4	Une partie des enfants vit en France et l'autre à l'étranger	515	1.9%
5	Tous les enfants vivent à l'étranger	0	0%
6	Autre cas : on ne connaît pas le lieu de vie de tous les enfants toujours en vie d'Ego.	15164	55.8%
Sysmiss		9172	

**ENFETRDOM: Nombre d'enfants vivant à l'étranger**

Fichier de données: indiv

**Aperçu**

Valides: 27181 Valeurs manquantes: 0 Minimum: 0 Maximum: 7 Moyenne: 2.431 Ecart-type: 3.288  
 Type: Discret Décimale(s): 0 Longueur: 8 Intervalle: 0 - 7 Format: Numérique

**Question(s) et instruction(s)**

## MODALITÉS

Valeur	Modalité	Cas	
0	Aucun (tous vivent en métropole)	17012	62.6%
1	Tous	344	1.3%
2	En partie	608	2.2%
7	Non concernés	9217	33.9%
8	Non réponse	0	0%

**CONJETRDOM: Conjoint (actuel) à l'étranger ou dans un DOM (hors relation amoureuse stable)**

Fichier de données: indiv

**Aperçu**

Valides: 17999 Valeurs manquantes: 9182 Minimum: 1 Maximum: 9 Moyenne: 1.994 Ecart-type: 0.178  
 Type: Discret Décimale(s): 0 Longueur: 8 Intervalle: 1 - 9 Format: Numérique

**Question(s) et instruction(s)**

## MODALITÉS

Valeur	Modalité	Cas	
1	Oui	168	0.6%
2	Non	17822	65.6%
8	Non réponse	3	0%
9	Ne sait pas	6	0%
Sysmiss		9182	

**ANDEBTR: Année de la première période de travail stable (Année où pour la première fois P\_GACTIV vaut 1 ou 2)**

Fichier de données: indiv

**Aperçu**

Valides: 22919 Valeurs manquantes: 4262 Minimum: 1962 Maximum: 2020 Moyenne: 2000.007 Ecart-type: 11.409  
 Type: Discret Décimale(s): 0 Longueur: 8 Intervalle: 1962 - 2020 Format: Numérique

**Question(s) et instruction(s)**

## MODALITÉS

Valeur	Modalité	Cas	
1962		1	0%
1967		1	0%
1970		2	0%
1971		5	0%
1972		12	0%
1973		11	0%
1974		19	0.1%
1975		43	0.2%
1976		83	0.3%
1977		154	0.6%
1978		226	0.8%
1979		277	1%
1980		315	1.2%
1981		351	1.3%

1982		338	1.2%
1983		388	1.4%
1984		401	1.5%
1985		423	1.6%
1986		479	1.8%
1987		423	1.6%
1988		487	1.8%
1989		535	2%
1990		518	1.9%
1991		466	1.7%
1992		499	1.8%
1993		468	1.7%
1994		505	1.9%
1995		565	2.1%
1996		630	2.3%
1997		564	2.1%
1998		705	2.6%
1999		658	2.4%
2000		766	2.8%
2001		657	2.4%
2002		627	2.3%
2003		669	2.5%
2004		727	2.7%
2005		746	2.7%
2006		687	2.5%
2007		683	2.5%
2008		633	2.3%
2009		627	2.3%
2010		639	2.4%
2011		592	2.2%
2012		561	2.1%
2013		503	1.9%
2014		519	1.9%
2015		548	2%
2016		535	2%
2017		555	2%
2018		590	2.2%
2019		413	1.5%
2020		90	0.3%

Sysmiss

4262

**NBTRAVAIL: Nombre d'années de travail y compris les périodes en situation variable**

Fichier de données: indiv

**Aperçu**

Valides: 27097 Valeurs manquantes: 84 Minimum: -30 Maximum: 7777 Moyenne: 611.676 Ecart-type: 2064.547

Type: Discret Décimale(s): 0 Longueur: 8 Intervalle: -30 - 7777 Format: Numérique

**Question(s) et instruction(s)**

## MODALITÉS

Valeur	Modalité	Cas	
-30		1	0%
-12		1	0%
-10		1	0%
-9		1	0%
-7		1	0%
-5		2	0%
-4		1	0%
-3		1	0%
-2		1	0%
-1		2	0%
0		1664	6.1%
1		713	2.6%
2		747	2.7%
3		689	2.5%
4		681	2.5%
5		684	2.5%
6		624	2.3%
7		663	2.4%
8		684	2.5%
9		673	2.5%
10		700	2.6%
11		751	2.8%
12		714	2.6%
13		703	2.6%
14		704	2.6%
15		776	2.9%

16		738	2.7%
17		688	2.5%
18		698	2.6%
19		755	2.8%
20		720	2.6%
21		668	2.5%
22		635	2.3%
23		614	2.3%
24		597	2.2%
25		534	2%
26		499	1.8%
27		492	1.8%
28		471	1.7%
29		441	1.6%
30		476	1.8%
31		494	1.8%
32		412	1.5%
33		405	1.5%
34		355	1.3%
35		365	1.3%
36		316	1.2%
37		313	1.2%
38		285	1%
39		244	0.9%
40		214	0.8%
41		162	0.6%
42		112	0.4%
43		53	0.2%
44		39	0.1%
45		16	0.1%
46		10	0%
47		9	0%
48		4	0%
49		2	0%
52		1	0%
57		1	0%
7777		2077	7.6%
Sysmiss		84	



**NBINTERRUP: Nombre d'années d'interruption dans la vie professionnelle**

Fichier de données: indiv

**Aperçu**

Valides: 27180 Valeurs manquantes: 1 Minimum: -24 Maximum: 7777 Moyenne: 1072.951 Ecart-type: 2678.368

Type: Discret Décimale(s): 0 Longueur: 8 Intervalle: -24 - 7777 Format: Numérique

**Question(s) et instruction(s)**

## MODALITÉS

Valeur	Modalité	Cas	
-24		1	0%
-20		1	0%
-15		1	0%
-5		1	0%
-4		1	0%
-3		1	0%
-2		3	0%
0		12130	44.6%
1		2903	10.7%
2		1889	6.9%
3		1152	4.2%
4		788	2.9%
5		619	2.3%
6		469	1.7%
7		427	1.6%
8		351	1.3%
9		309	1.1%
10		297	1.1%
11		223	0.8%
12		210	0.8%
13		195	0.7%
14		170	0.6%
15		125	0.5%
16		130	0.5%
17		124	0.5%
18		93	0.3%
19		118	0.4%

20		96	0.4%
21		61	0.2%
22		54	0.2%
23		56	0.2%
24		62	0.2%
25		55	0.2%
26		53	0.2%
27		40	0.1%
28		34	0.1%
29		35	0.1%
30		25	0.1%
31		18	0.1%
32		18	0.1%
33		19	0.1%
34		13	0%
35		18	0.1%
36		17	0.1%
37		7	0%
38		5	0%
39		5	0%
40		4	0%
41		3	0%
42		3	0%
43		1	0%
44		4	0%
46		1	0%
49		1	0%
7777		3741	13.8%
Sysmiss		1	

## **DURFORMATION: Nombre d'années en formation continue**

**Fichier de données: indiv**

### **Aperçu**

Valides: 27171    Valeurs manquantes: 10    Minimum: -20    Maximum: 7777    Moyenne: 594.622    Ecart-type: 2066.377

Type: Discret    Décimale(s): 0    Longueur: 8    Intervalle: -20 - 7777    Format: Numérique

**Question(s) et instruction(s)**

## MODALITÉS

Valeur	Modalité	Cas	
-20		1	0%
-5		1	0%
-2		1	0%
-1		1	0%
0		23469	86.3%
1		809	3%
2		374	1.4%
3		186	0.7%
4		96	0.4%
5		50	0.2%
6		36	0.1%
7		22	0.1%
8		12	0%
9		7	0%
10		5	0%
11		5	0%
12		5	0%
13		5	0%
14		2	0%
15		3	0%
16		1	0%
18		1	0%
22		1	0%
26		1	0%
7777		2077	7.6%
Sysmiss		10	

**DURINACT: Nombre d'années d'inactivité**

Fichier de données: indiv

**Aperçu**

Valides: 27082    Valeurs manquantes: 99    Minimum: -4    Maximum: 7777    Moyenne: 598.701    Ecart-type: 2068.884

Type: Discret    Décimale(s): 0    Longueur: 8    Intervalle: -4 - 7777    Format: Numérique

## Question(s) et instruction(s)

## MODALITÉS

Valeur	Modalité	Cas	
-4		1	0%
-2		2	0%
-1		1	0%
0		17942	66%
1		1399	5.1%
2		879	3.2%
3		593	2.2%
4		429	1.6%
5		369	1.4%
6		321	1.2%
7		278	1%
8		247	0.9%
9		223	0.8%
10		216	0.8%
11		169	0.6%
12		172	0.6%
13		158	0.6%
14		157	0.6%
15		124	0.5%
16		126	0.5%
17		102	0.4%
18		91	0.3%
19		97	0.4%
20		88	0.3%
21		72	0.3%
22		53	0.2%
23		63	0.2%
24		73	0.3%
25		62	0.2%
26		50	0.2%
27		45	0.2%
28		52	0.2%
29		42	0.2%
30		43	0.2%
31		29	0.1%

32		23	0.1%
33		24	0.1%
34		22	0.1%
35		28	0.1%
36		30	0.1%
37		22	0.1%
38		16	0.1%
39		10	0%
40		7	0%
41		11	0%
42		6	0%
43		6	0%
44		11	0%
45		3	0%
46		7	0%
47		5	0%
48		1	0%
49		4	0%
57		1	0%
7777		2077	7.6%
Sysmiss		99	

## DURINSTABL: Nombre d'années d'instabilité

Fichier de données: indiv

### Aperçu

Valides: 27161 Valeurs manquantes: 20 Minimum: -11 Maximum: 7777 Moyenne: 1072.222 Ecart-type: 2679.744

Type: Discret Décimale(s): 0 Longueur: 8 Intervalle: -11 - 7777 Format: Numérique

### Question(s) et instruction(s)

#### MODALITÉS

Valeur	Modalité	Cas	
-11		1	0%
-7		1	0%
-5		2	0%
-3		1	0%
0		19692	72.4%
1		579	2.1%

2		491	1.8%
3		388	1.4%
4		319	1.2%
5		235	0.9%
6		193	0.7%
7		166	0.6%
8		162	0.6%
9		119	0.4%
10		120	0.4%
11		97	0.4%
12		89	0.3%
13		77	0.3%
14		79	0.3%
15		69	0.3%
16		62	0.2%
17		50	0.2%
18		53	0.2%
19		33	0.1%
20		52	0.2%
21		21	0.1%
22		30	0.1%
23		27	0.1%
24		14	0.1%
25		20	0.1%
26		23	0.1%
27		23	0.1%
28		24	0.1%
29		15	0.1%
30		13	0%
31		9	0%
32		17	0.1%
33		6	0%
34		4	0%
35		7	0%
36		10	0%
37		9	0%
38		4	0%
39		5	0%
40		3	0%

44		4	0%
46		1	0%
47		1	0%
7777		3741	13.8%
Sysmiss		20	

## DURCHO: Nombre d'années de chômage

Fichier de données: indiv

### Aperçu

Valides: 27180 Valeurs manquantes: 1 Minimum: -24 Maximum: 7777 Moyenne: 1071.138 Ecart-type: 2679.089

Type: Discret Décimale(s): 0 Longueur: 8 Intervalle: -24 - 7777 Format: Numérique

### Question(s) et instruction(s)

#### MODALITÉS

Valeur	Modalité	Cas	
-24		1	0%
-15		1	0%
-3		1	0%
-2		1	0%
0		17512	64.4%
1		2305	8.5%
2		1376	5.1%
3		628	2.3%
4		396	1.5%
5		268	1%
6		199	0.7%
7		139	0.5%
8		113	0.4%
9		93	0.3%
10		85	0.3%
11		52	0.2%
12		46	0.2%
13		39	0.1%
14		27	0.1%
15		17	0.1%
16		18	0.1%
17		23	0.1%

18		17	0.1%
19		18	0.1%
20		14	0.1%
21		5	0%
22		5	0%
23		5	0%
24		5	0%
25		7	0%
26		3	0%
27		3	0%
28		7	0%
29		1	0%
30		2	0%
32		1	0%
33		2	0%
34		1	0%
40		2	0%
42		1	0%
7777		3741	13.8%
Sysmiss		1	

## EXPPANT: Nombre d'années d'expérience professionnelle potentielle avant la migration

Fichier de données: indiv

### Aperçu

Valides: 8009 Valeurs manquantes: 19172 Minimum: 0 Maximum: 8888 Moyenne: 327.29 Ecart-type: 1531.859

Type: Discret Décimale(s): 0 Longueur: 8 Intervalle: 0 - 8888 Format: Numérique

### Question(s) et instruction(s)

#### MODALITÉS

Valeur	Modalité	Cas	
0	N'ont pas travaillé avant la migration	3470	12.8%
3		1	0%
4		2	0%
6		1	0%
7		4	0%
8		7	0%
9		13	0%



10		20	0.1%
11		38	0.1%
12		46	0.2%
13		66	0.2%
14		83	0.3%
15		136	0.5%
16		155	0.6%
17		177	0.7%
18		189	0.7%
19		219	0.8%
20		242	0.9%
21		251	0.9%
22		246	0.9%
23		247	0.9%
24		259	1%
25		197	0.7%
26		195	0.7%
27		151	0.6%
28		175	0.6%
29		133	0.5%
30		129	0.5%
31		122	0.4%
32		103	0.4%
33		83	0.3%
34		77	0.3%
35		75	0.3%
36		63	0.2%
37		60	0.2%
38		48	0.2%
39		32	0.1%
40		31	0.1%
41		31	0.1%
42		29	0.1%
43		16	0.1%
44		12	0%
45		15	0.1%
46		8	0%
47		10	0%
48		10	0%

49		3	0%
50		2	0%
51		4	0%
7777	Non concernés (Enquêtés immigrés qui n'ont pas été à l'école)	317	1.2%
8888	Non réponse	6	0%
Sysmiss		19172	

## DERACT: Activité au moment de l'enquête (dernière activité)

Fichier de données: indiv

### Aperçu

Valides: 25367 Valeurs manquantes: 1814 Minimum: 1 Maximum: 7 Moyenne: 1.969 Ecart-type: 1.705  
Type: Discret Décimale(s): 0 Longueur: 8 Intervalle: 1 - 7 Format: Numérique

### Question(s) et instruction(s)

#### MODALITÉS

Valeur	Modalité	Cas	
1	Salariés	17089	62.9%
2	Indépendant	2267	8.3%
3	Au chômage	2001	7.4%
4	En formation, études	395	1.5%
5	Femme ou homme au foyer	1837	6.8%
6	Autre inactifs	877	3.2%
7	Variable	901	3.3%
Sysmiss		1814	

## DEREMPLOI: Date du dernier emploi occupé

Fichier de données: indiv

### Aperçu

Valides: 27178 Valeurs manquantes: 3 Minimum: 1976 Maximum: 7777 Moyenne: 2811.082 Ecart-type: 1984.043  
Type: Discret Décimale(s): 0 Longueur: 8 Intervalle: 1976 - 7777 Format: Numérique

### Question(s) et instruction(s)

#### MODALITÉS

Valeur	Modalité	Cas	
1976		1	0%

1979		1	0%
1980		1	0%
1981		2	0%
1982		1	0%
1983		5	0%
1984		3	0%
1985		6	0%
1986		6	0%
1987		5	0%
1988		6	0%
1989		8	0%
1990		8	0%
1991		13	0%
1992		20	0.1%
1993		18	0.1%
1994		17	0.1%
1995		24	0.1%
1996		21	0.1%
1997		17	0.1%
1998		21	0.1%
1999		27	0.1%
2000		56	0.2%
2001		41	0.2%
2002		39	0.1%
2003		58	0.2%
2004		49	0.2%
2005		44	0.2%
2006		57	0.2%
2007		79	0.3%
2008		83	0.3%
2009		108	0.4%
2010		100	0.4%
2011		114	0.4%
2012		144	0.5%
2013		166	0.6%
2014		205	0.8%
2015		224	0.8%
2016		257	0.9%
2017		385	1.4%

2018		597	2.2%
2019		11625	42.8%
2020		8775	32.3%
7777		3741	13.8%
Sysmiss		3	

## TAME: Durée moyenne d'accès au 1er emploi stable depuis la sortie du système scolaire

Fichier de données: indiv

### Aperçu

Valides: 26245 Valeurs manquantes: 936 Minimum: -31 Maximum: 7777 Moyenne: 1109.841 Ecart-type: 2718.401

Type: Discret Décimale(s): 0 Longueur: 8 Intervalle: -31 - 7777 Format: Numérique

### Question(s) et instruction(s)

#### MODALITÉS

Valeur	Modalité	Cas	
-31		1	0%
-30		1	0%
-24		1	0%
-23		1	0%
-22		1	0%
-16		1	0%
-15		1	0%
-14		1	0%
-13		2	0%
-12		1	0%
-11		1	0%
-9		1	0%
-7		2	0%
-6		2	0%
-5		5	0%
-4		2	0%
-3		4	0%
-2		4	0%
-1		5	0%
0		16330	60.1%
1		1674	6.2%
2		1095	4%

3		653	2.4%
4		443	1.6%
5		343	1.3%
6		272	1%
7		216	0.8%
8		187	0.7%
9		140	0.5%
10		138	0.5%
11		89	0.3%
12		99	0.4%
13		93	0.3%
14		86	0.3%
15		71	0.3%
16		68	0.3%
17		48	0.2%
18		50	0.2%
19		46	0.2%
20		41	0.2%
21		41	0.2%
22		39	0.1%
23		24	0.1%
24		20	0.1%
25		27	0.1%
26		22	0.1%
27		10	0%
28		20	0.1%
29		11	0%
30		13	0%
31		7	0%
32		12	0%
33		6	0%
34		4	0%
35		4	0%
36		7	0%
37		3	0%
38		3	0%
39		2	0%
40		2	0%
41		2	0%

42		2	0%
44		1	0%
45		1	0%
46		2	0%
7777	Non concernés (étudiants, ceux qui n'ont pas eu d'emploi stable, ceux qui n'ont pas été à l'école)	3741	13.8%
Sysmiss		936	

## ANCEMP: Ancienneté dans l'emploi actuel

Fichier de données: indiv

### Aperçu

Valides: 24361 Valeurs manquantes: 2820 Minimum: 0 Maximum: 8 Moyenne: 5.726 Ecart-type: 2.053  
Type: Discret Décimale(s): 0 Longueur: 8 Intervalle: 0 - 8 Format: Numérique

### Question(s) et instruction(s)

#### MODALITÉS

Valeur	Modalité	Cas	
0	Sans objet, non renseigné	50	0.2%
1	Moins d'un an	618	2.3%
2	Moins de 2ans	2283	8.4%
3	Moins de 3ans	1708	6.3%
4	Moins de 4ans	1287	4.7%
5	Moins de 5ans	1045	3.8%
6	5ans et plus	10078	37.1%
8	Non réponse	7292	26.8%
Sysmiss		2820	

## NSALREVENU: Rémunération mensuelle de l'activité non salariée

Fichier de données: indiv

### Aperçu

Valides: 27096 Valeurs manquantes: 85 Minimum: 1 Maximum: 99 Moyenne: 71.749 Ecart-type: 18.685  
Type: Discret Décimale(s): 0 Longueur: 8 Intervalle: 1 - 99 Format: Numérique

### Question(s) et instruction(s)

#### MODALITÉS

Valeur	Modalité	Cas	
--------	----------	-----	--

1		210	0.8%
2		84	0.3%
3		83	0.3%
4		100	0.4%
5		163	0.6%
6		189	0.7%
7		227	0.8%
8		91	0.3%
9		264	1%
10		181	0.7%
11		193	0.7%
12		157	0.6%
13		96	0.4%
14		49	0.2%
77	Non concerné (Pas d'activité non salariée)	24872	91.5%
88	Non réponse	0	0%
98		7	0%
99	Ne sait pas	130	0.5%
Sysmiss		85	

## FINETU\_AN: Année de fin d'étude

Fichier de données: indiv

### Aperçu

Valides: 26409 Valeurs manquantes: 772 Minimum: 0 Maximum: 2020 Moyenne: 1861.778 Ecart-type: 505.607

Type: Discret Décimale(s): 0 Longueur: 8 Intervalle: 0 - 2020 Format: Numérique

### Question(s) et instruction(s)

#### MODALITÉS

Valeur	Modalité	Cas	
0	Etudes en cours	1813	6.7%
1967		1	0%
1969		3	0%
1970		11	0%
1971		16	0.1%
1972		27	0.1%
1973		32	0.1%
1974		44	0.2%

1975		93	0.3%
1976		136	0.5%
1977		211	0.8%
1978		292	1.1%
1979		372	1.4%
1980		399	1.5%
1981		452	1.7%
1982		434	1.6%
1983		473	1.7%
1984		488	1.8%
1985		497	1.8%
1986		540	2%
1987		488	1.8%
1988		531	2%
1989		593	2.2%
1990		548	2%
1991		533	2%
1992		580	2.1%
1993		538	2%
1994		575	2.1%
1995		641	2.4%
1996		690	2.5%
1997		615	2.3%
1998		712	2.6%
1999		680	2.5%
2000		765	2.8%
2001		673	2.5%
2002		665	2.4%
2003		714	2.6%
2004		733	2.7%
2005		690	2.5%
2006		652	2.4%
2007		670	2.5%
2008		647	2.4%
2009		624	2.3%
2010		587	2.2%
2011		584	2.1%
2012		523	1.9%
2013		499	1.8%



2014		496	1.8%
2015		548	2%
2016		493	1.8%
2017		562	2.1%
2018		510	1.9%
2019		500	1.8%
2020		216	0.8%
Sysmiss		772	

## DEBAN\_AN: Année de début d'étude

Fichier de données: indiv

### Aperçu

Valides: 26838 Valeurs manquantes: 343 Minimum: 0 Maximum: 2020 Moyenne: 1958.906 Ecart-type: 220.849

Type: Discret Décimale(s): 0 Longueur: 8 Intervalle: 0 - 2020 Format: Numérique

### Question(s) et instruction(s)

#### MODALITÉS

Valeur	Modalité	Cas	
0		336	1.2%
1962		10	0%
1963		169	0.6%
1964		252	0.9%
1965		363	1.3%
1966		552	2%
1967		600	2.2%
1968		595	2.2%
1969		657	2.4%
1970		697	2.6%
1971		643	2.4%
1972		612	2.3%
1973		670	2.5%
1974		674	2.5%
1975		714	2.6%
1976		699	2.6%
1977		697	2.6%
1978		786	2.9%
1979		696	2.6%

1980		812	3%
1981		748	2.8%
1982		745	2.7%
1983		785	2.9%
1984		827	3%
1985		846	3.1%
1986		784	2.9%
1987		762	2.8%
1988		770	2.8%
1989		791	2.9%
1990		724	2.7%
1991		690	2.5%
1992		668	2.5%
1993		618	2.3%
1994		557	2%
1995		528	1.9%
1996		520	1.9%
1997		486	1.8%
1998		506	1.9%
1999		535	2%
2000		481	1.8%
2001		475	1.7%
2002		543	2%
2003		544	2%
2004		494	1.8%
2005		60	0.2%
2006		46	0.2%
2007		28	0.1%
2008		8	0%
2009		4	0%
2010		3	0%
2011		2	0%
2012		3	0%
2013		3	0%
2014		1	0%
2015		4	0%
2016		2	0%
2017		2	0%
2019		6	0%

2020		5	0%
Sysmiss		343	

## DURETU: Nombre d'années passées dans le système scolaire

Fichier de données: indiv

### Aperçu

Valides: 26725 Valeurs manquantes: 456 Minimum: -15 Maximum: 7777 Moyenne: 717.409 Ecart-type: 2224.114

Type: Discret Décimale(s): 0 Longueur: 8 Intervalle: -15 - 7777 Format: Numérique

### Question(s) et instruction(s)

#### MODALITÉS

Valeur	Modalité	Cas	
-15		1	0%
-13		1	0%
-4		1	0%
-2		1	0%
-1		2	0%
0		77	0.3%
1		23	0.1%
2		32	0.1%
3		63	0.2%
4		116	0.4%
5		243	0.9%
6		214	0.8%
7		266	1%
8		338	1.2%
9		391	1.4%
10		610	2.2%
11		750	2.8%
12		1026	3.8%
13		1372	5%
14		1644	6%
15		2513	9.2%
16		2026	7.5%
17		2093	7.7%
18		1995	7.3%
19		1805	6.6%

20		1798	6.6%
21		1517	5.6%
22		1079	4%
23		652	2.4%
24		455	1.7%
25		319	1.2%
26		197	0.7%
27		167	0.6%
28		103	0.4%
29		86	0.3%
30		61	0.2%
31		48	0.2%
32		32	0.1%
33		27	0.1%
34		26	0.1%
35		24	0.1%
36		22	0.1%
37		13	0%
38		16	0.1%
39		12	0%
40		9	0%
41		9	0%
42		10	0%
43		5	0%
44		8	0%
46		4	0%
48		2	0%
49		2	0%
50		2	0%
51		2	0%
54		1	0%
56		1	0%
7777		2413	8.9%
Sysmiss		456	

## FINETU\_AGE: Age à la fin des études

Fichier de données: indiv

**Aperçu**

Valides: 26409 Valeurs manquantes: 772 Minimum: 0 Maximum: 59 Moyenne: 19.368 Ecart-type: 6.874  
 Type: Discret Décimale(s): 0 Longueur: 8 Intervalle: 0 - 59 Format: Numérique

**Question(s) et instruction(s)**

## MODALITÉS

Valeur	Modalité	Cas	
0	Etudes en cours	1813	6.7%
1		1	0%
2		1	0%
3		1	0%
4		1	0%
5		1	0%
6		7	0%
7		7	0%
8		24	0.1%
9		27	0.1%
10		103	0.4%
11		138	0.5%
12		278	1%
13		238	0.9%
14		367	1.4%
15		615	2.3%
16		1367	5%
17		1706	6.3%
18		3332	12.3%
19		2303	8.5%
20		2336	8.6%
21		2022	7.4%
22		1970	7.2%
23		2005	7.4%
24		1691	6.2%
25		1190	4.4%
26		770	2.8%
27		530	1.9%
28		381	1.4%
29		270	1%
30		228	0.8%
31		129	0.5%

32		108	0.4%
33		86	0.3%
34		77	0.3%
35		51	0.2%
36		35	0.1%
37		28	0.1%
38		20	0.1%
39		22	0.1%
40		22	0.1%
41		19	0.1%
42		13	0%
43		11	0%
44		17	0.1%
45		10	0%
46		9	0%
47		8	0%
48		1	0%
49		5	0%
50		2	0%
51		4	0%
53		2	0%
54		4	0%
55		1	0%
57		1	0%
59		1	0%
Sysmiss		772	

## PAYSFINETU: Pays dans lequel l'enquêté a terminé ses études

Fichier de données: indiv

### Aperçu

Valides: 25104 Valeurs manquantes: 2077 Minimum: 0 Maximum: 3 Moyenne: 1.253 Ecart-type: 0.491  
Type: Discret Décimale(s): 0 Longueur: 8 Intervalle: 0 - 3 Format: Numérique

### Question(s) et instruction(s)

#### MODALITÉS

Valeur	Modalité	Cas	
0	N'a pas été à l'école	336	1.2%

1	En France	18403	67.7%
2		6047	22.2%
3	Non précisé	318	1.2%
Sysmiss		2077	

## DIPDET: Plus haut diplôme obtenu (variable très détaillée)

Fichier de données: indiv

### Aperçu

Valides: 27181 Valeurs manquantes: 0 Minimum: 0 Maximum: 99 Moyenne: 38.868 Ecart-type: 21.926  
Type: Discret Décimale(s): 0 Longueur: 8 Intervalle: 0 - 99 Format: Numérique

### Question(s) et instruction(s)

#### MODALITÉS

Valeur	Modalité	Cas	
0	Non concernés (Etudiants + ceux qui ne sont pas allés à l'école)	2413	8.9%
11	Doctorats sauf santé	325	1.2%
12	Doctorats de santé	293	1.1%
13	Ecoles de commerce	129	0.5%
14	Ecoles d'ingénieur	599	2.2%
15	DESS, masters professionnels	727	2.7%
16	DEA, Magistères, masters recherche	254	0.9%
17	Master non différencié	1138	4.2%
21	Maîtrise, MST, Miage, maîtrise IUP	753	2.8%
22	Licence	1335	4.9%
23	Licence professionnelle	343	1.3%
24	Autres diplômes supérieurs (niveau bac +3 et plus)	685	2.5%
31	DUT	366	1.3%
32	BTS	2076	7.6%
33	Deust, DTS, DNTS, DPECF	33	0.1%
34	Diplômes paramédicaux et sociaux (niveau bac +2)	521	1.9%
35	Deug	247	0.9%
36	Autres diplômes niveau technicien supérieur (niveau bac +2)	143	0.5%
41	Capacité en droit, DAEU, ESEU	22	0.1%
42	Bac général	1497	5.5%
43	Bac technologique	1130	4.2%
44	Bac professionnel	1655	6.1%
45	Brevet de technicien, brevet professionnel	418	1.5%

51	BEP	1602	5.9%
52	CAP	2439	9%
53	Autres diplômes de niveau BEP-CAP	346	1.3%
60	Brevet des collèges	1451	5.3%
70	Certificat d'études primaires	191	0.7%
71	Aucun diplôme	3826	14.1%
99	Indéterminé	224	0.8%

## DIPLODER: Plus haut diplôme obtenu (variable très détaillée)

Fichier de données: indiv

### Aperçu

Valides: 27181 Valeurs manquantes: 0 Minimum: 0 Maximum: 99 Moyenne: 41.843 Ecart-type: 19.196  
Type: Discret Décimale(s): 0 Longueur: 8 Intervalle: 0 - 99 Format: Numérique

### Question(s) et instruction(s)

#### MODALITÉS

Valeur	Modalité	Cas	
0	Non concernés (ceux qui ne sont pas allés à l'école)	336	1.2%
11	Doctorats sauf santé	329	1.2%
12	Doctorats de santé	308	1.1%
13	Ecoles de commerce	132	0.5%
14	Ecoles d'ingénieur	607	2.2%
15	DESS, masters professionnels	736	2.7%
16	DEA, Magistères, masters recherche	268	1%
17	Master non différencié	1220	4.5%
21	Maîtrise, MST, Miage, maîtrise IUP	793	2.9%
22	Licence	1557	5.7%
23	Licence professionnelle	374	1.4%
24	Autres diplômes supérieurs (niveau bac +3 et plus)	738	2.7%
31	DUT	404	1.5%
32	BTS	2165	8%
33	Deust, DTS, DNTS, DPECF	35	0.1%
34	Diplômes paramédicaux et sociaux (niveau bac +2)	523	1.9%
35	Deug	262	1%
36	Autres diplômes niveau technicien supérieur (niveau bac +2)	150	0.6%
41	Capacité en droit, DAEU, ESEU	24	0.1%
42	Bac général	2256	8.3%



43	Bac technologique	1344	4.9%
44	Bac professionnel	1819	6.7%
45	Brevet de technicien, brevet professionnel	433	1.6%
51	BEP	1644	6%
52	CAP	2512	9.2%
53	Autres diplômes de niveau BEP-CAP	356	1.3%
60	Brevet des collèges	1556	5.7%
70	Certificat d'études primaires	193	0.7%
71	Aucun diplôme	3880	14.3%
99	Indéterminé	227	0.8%

## DERCLASS: Dernière classe suivie (pour ceux ayant terminé leurs études en France)

Fichier de données: indiv

### Aperçu

Valides: 26863 Valeurs manquantes: 318 Minimum: 0 Maximum: 99 Moyenne: 12.805 Ecart-type: 10.891  
Type: Discret Décimale(s): 0 Longueur: 8 Intervalle: 0 - 99 Format: Numérique

### Question(s) et instruction(s)

#### MODALITÉS

Valeur	Modalité	Cas	
0	Non concernés	8460	31.1%
1	CP	5	0%
2	CE1-CE2(10-9ème)	10	0%
3	CM1-CM2 (8-7ème)	31	0.1%
4	Classe préparatoire au certificat d'études	8	0%
5	6ème-5ème	116	0.4%
6	4ème (générale, technologique ou aménagée)	124	0.5%
7	3ème (générale, technologique ou d'insertion)	609	2.2%
8	2nde générale ou technologique	160	0.6%
9	1ère générale (L, ES, S ou A, B, C,D)	105	0.4%
10	Terminale générale (L, ES, S ou A, B,C,D)	529	1.9%
11	1ère, 2ème ou 3ème année de CAP/BEP ou mention complémentaire de CAP/BEP (en apprentissage ou non)	2843	10.5%
12	Autre niveau équivalant au CAP ou BEP	1064	3.9%
13	Seconde professionnelle	167	0.6%
14	1ère professionnelle (anciennement première année de Bac Pro)	268	1%
15	1ère technologique (STT, STI, STL, ou F, G, H ou BT)	104	0.4%
16	Terminale professionnelle (anciennement deuxième année de Bac Pro)	1586	5.8%

17	Terminale technologique (STT, STI, STL ou F, G, H ou BT)	676	2.5%
18	Classes préparatoires	60	0.2%
19	BTS-DUT ou équivalent	2584	9.5%
20	Brevet supérieur, capacité en droit, DAEU	65	0.2%
21	Ecole sanitaire et sociale	301	1.1%
22	1er cycle universitaire, DEUG, DEUL, DUES, PCEM, DEUST, 1ère et 2ème années de licence	956	3.5%
23	Autre niveau équivalant à un BAC+2	356	1.3%
24	Licence ou 3ème année de licence	1144	4.2%
25	Maîtrise ou 1ère année de master	626	2.3%
26	Autre niveau équivalant à un BAC+3 ou BAC+4	718	2.6%
27	Troisième cycle universitaire, doctorat ou 2ème année de master	1187	4.4%
28	Ecole d'ingénieur ou grande école	594	2.2%
29	Autre niveau équivalant au moins à BAC+5	1044	3.8%
30	Enseignement adapté (SES, SEGPA, EREA, UPI), préapprentissage (CPA, CPPN, CLIPA)	71	0.3%
31	Classe d'accueil spécifique pour les étrangers (classe relais...)	18	0.1%
32	Autres	227	0.8%
98	Refus	11	0%
99	Ne sait pas	36	0.1%
Sysmiss		318	

## F\_DIP: Diplôme le plus élevé obtenu

Fichier de données: indiv

### Aperçu

Valides: 26954 Valeurs manquantes: 227 Minimum: 1 Maximum: 8 Moyenne: 5.219 Ecart-type: 2.429  
Type: Discret Décimale(s): 0 Longueur: 8 Intervalle: 1 - 8 Format: Numérique

### Question(s) et instruction(s)

#### MODALITÉS

Valeur	Modalité	Cas	
1	Aucun diplôme	4216	15.5%
2	CEP (certificat d'études primaires) ou diplôme étranger de même niveau	193	0.7%
3	Brevet des collèges, BEPC, brevet élémentaire ou diplôme étranger de même niveau	1556	5.7%
4	CAP, BEP ou diplôme de même niveau	4512	16.6%
5	Baccalauréat technologique ou professionnel ou diplôme de même niveau	3163	11.6%
6	Baccalauréat général, brevet supérieur, capacité en droit, DAEU ou diplôme étranger de même niveau	2713	10%
7	Diplôme de niveau BAC +1 ou +2	3539	13%
8	Diplôme de niveau supérieur à BAC + 2	7062	26%

Sysmiss		227	
---------	--	-----	--

## NIVETU: Niveau de diplôme ou de qualification le plus élevé

Fichier de données: indiv

### Aperçu

Valides: 27169 Valeurs manquantes: 12 Minimum: 0 Maximum: 99 Moyenne: 37.596 Ecart-type: 42.56  
Type: Discret Décimale(s): 0 Longueur: 8 Intervalle: 0 - 99 Format: Numérique

### Question(s) et instruction(s)

#### MODALITÉS

Valeur	Modalité	Cas	
0	Non qualifié	100	0.4%
1	Primaire	50	0.2%
2	Secondaire non diplômé	700	2.6%
3	Secondaire sup (lycée) non diplômé	710	2.6%
4	BEP/CAP	3870	14.2%
5	Bac technologique	1269	4.7%
6	Bac professionnel	1953	7.2%
7	Bac général	765	2.8%
8	Enseignement primaire ou secondaire non précisé	3	0%
9	Supérieur non précisé	209	0.8%
10	Supérieur non diplômé	486	1.8%
11	Bac+2	2715	10%
12	Bac+3	2058	7.6%
13	Bac+4 et Bac+5	1675	6.2%
14	Grandes écoles	607	2.2%
15	3ème cycle-doctorat	1190	4.4%
16	Autre	31	0.1%
99	Non concernés	8778	32.3%
Sysmiss		12	

## NIVFINETUETR: Niveau de diplôme ou de qualification le plus élevé

Fichier de données: indiv

### Aperçu

Valides: 6023 Valeurs manquantes: 21158 Minimum: 0 Maximum: 16 Moyenne: 6.839 Ecart-type: 4.86  
Type: Discret Décimale(s): 0 Longueur: 8 Intervalle: 0 - 16 Format: Numérique

**Question(s) et instruction(s)**

## MODALITÉS

Valeur	Modalité	Cas	
0	Aucun diplôme	25	0.1%
1	Primaire	691	2.5%
2	Secondaire non diplômé	1188	4.4%
3	Secondaire sup (lycée) non diplômé	456	1.7%
4	BEP/CAP	314	1.2%
5	Bac technologique	106	0.4%
6	Bac professionnel	171	0.6%
7	Bac général	539	2%
8	Bac non précisé	498	1.8%
9	Enseignement primaire ou secondaire non précisé	48	0.2%
10	Supérieur non précisé	103	0.4%
11	Supérieur non diplômé	251	0.9%
12	Bac+2	444	1.6%
13	Bac+3	392	1.4%
14	Bac+4 et Bac+5	543	2%
15	Grandes écoles	128	0.5%
16	3ème cycle-doctorat	126	0.5%
Sysmiss		21158	

**NIVETUTOT: Niveau de diplôme ou de qualification le plus élevé**

Fichier de données: indiv

**Aperçu**

Valides: 24414 Valeurs manquantes: 2767 Minimum: 0 Maximum: 16 Moyenne: 7.333 Ecart-type: 4.697  
 Type: Discret Décimale(s): 0 Longueur: 8 Intervalle: 0 - 16 Format: Numérique

**Question(s) et instruction(s)**

## MODALITÉS

Valeur	Modalité	Cas	
0	Non qualifié ou aucun diplôme	125	0.5%
1	Primaire et collège	2629	9.7%
2	Lycée non diplômé	1166	4.3%
3	CAP/BEP	4184	15.4%
4	Bac technologique	1375	5.1%

5	Bac professionnel	2124	7.8%
6	Bac général	1304	4.8%
7	Bac non précisé	498	1.8%
8	Enseignement primaire ou secondaire non précisé	51	0.2%
9	Supérieur non précisé	312	1.1%
10	Supérieur non diplômé	737	2.7%
11	Bac+2	3159	11.6%
12	Bac+3	2450	9%
13	Bac+4 et Bac+5	2218	8.2%
14	Grandes écoles	735	2.7%
15	3ème cycle	1316	4.8%
16	Autre	31	0.1%
Sysmiss		2767	

## FINETUDE: Regroupement de NIVETUTOT

Fichier de données: indiv

### Aperçu

Valides: 24414 Valeurs manquantes: 2767 Minimum: 0 Maximum: 13 Moyenne: 5.726 Ecart-type: 3.412  
 Type: Discret Décimale(s): 0 Longueur: 8 Intervalle: 0 - 13 Format: Numérique

### Question(s) et instruction(s)

#### MODALITÉS

Valeur	Modalité	Cas	
0	Non qualifié ou aucun diplôme	125	0.5%
1	Primaire et collège	2629	9.7%
2	Lycée non diplômé	1166	4.3%
3	CAP/BEP	4184	15.4%
4	Bac	5301	19.5%
5	Enseignement primaire ou secondaire non précisé	51	0.2%
6	Supérieur non précisé	312	1.1%
7	Supérieur non diplômé	737	2.7%
8	Bac+2	3159	11.6%
9	Bac+3	2450	9%
10	Bac+4 et Bac+5	2218	8.2%
11	Grande école	735	2.7%
12	3ème cycle	1316	4.8%
13	Autre	31	0.1%

Sysmiss		2767	
---------	--	------	--

## NIVSCOL: Niveau de diplôme ou de qualification le plus élevé

Fichier de données: indiv

### Aperçu

Valides: 2077 Valeurs manquantes: 25104 Minimum: 0 Maximum: 16 Moyenne: 10.236 Ecart-type: 3.3  
Type: Discret Décimale(s): 0 Longueur: 8 Intervalle: 0 - 16 Format: Numérique

### Question(s) et instruction(s)

#### MODALITÉS

Valeur	Modalité	Cas	
0	Non qualifié	4	0%
1	Primaire et collège	0	0%
2	Lycée non diplômé	39	0.1%
3	CAP/BEP	98	0.4%
4	Bac technologique	56	0.2%
5	Bac professionnel	72	0.3%
6	Bac général	131	0.5%
7		1	0%
8	Enseignement primaire ou secondaire non précisé	29	0.1%
9	Supérieur non précisé	47	0.2%
10	Supérieur non diplômé	393	1.4%
11	Bac+2	393	1.4%
12	Bac+3	374	1.4%
13	Bac+4 et Bac+5	198	0.7%
14	Grande école	91	0.3%
15	3ème cycle	148	0.5%
16	Autre	3	0%
Sysmiss		25104	

## NIVSCOLTOT: Niveau de diplôme ou de qualification le plus élevé

Fichier de données: indiv

### Aperçu

Valides: 26491 Valeurs manquantes: 690 Minimum: 0 Maximum: 16 Moyenne: 7.561 Ecart-type: 4.669  
Type: Discret Décimale(s): 0 Longueur: 8 Intervalle: 0 - 16 Format: Numérique

**Question(s) et instruction(s)**

## MODALITÉS

Valeur	Modalité	Cas	
0	Non qualifié ou aucun diplôme	129	0.5%
1	Primaire et collège	2629	9.7%
2	Lycée non diplômé	1205	4.4%
3	CAP/BEP	4282	15.8%
4	Bac technologique	1431	5.3%
5	Bac professionnel	2196	8.1%
6	Bac général	1435	5.3%
7	Bac non précisé	499	1.8%
8	Enseignement primaire ou secondaire non précisé	80	0.3%
9	Supérieur non précisé	359	1.3%
10	Supérieur non diplômé	1130	4.2%
11	Bac+2	3552	13.1%
12	Bac+3	2824	10.4%
13	Bac+4 et Bac+5	2416	8.9%
14	Grande école	826	3%
15	3ème cycle	1464	5.4%
16	Autre	34	0.1%
Sysmiss		690	

**NODIP: Indique si Ego a fini ses études initiales en ne possédant aucun diplôme d'un niveau équivalent au second cycle du secondaire**

Fichier de données: indiv

**Aperçu**

Valides: 24768 Valeurs manquantes: 2413 Minimum: 0 Maximum: 1 Moyenne: 0.221 Ecart-type: 0.415  
Type: Discret Décimale(s): 0 Longueur: 8 Intervalle: 0 - 1 Format: Numérique

**Question(s) et instruction(s)**

## MODALITÉS

Valeur	Modalité	Cas	
0	Non	19300	71%
1	Oui	5468	20.1%
Sysmiss		2413	

**AUCUNDIP: Indique si Ego a terminé ses études initiales sans avoir aucun diplôme (certificat d'études, brevet, etc)**

Fichier de données: indiv

**Aperçu**

Valides: 24728 Valeurs manquantes: 2453 Minimum: 0 Maximum: 1 Moyenne: 0.152 Ecart-type: 0.359  
 Type: Discret Décimale(s): 0 Longueur: 8 Intervalle: 0 - 1 Format: Numérique

**Question(s) et instruction(s)**

## MODALITÉS

Valeur	Modalité	Cas	
0	Non	20967	77.1%
1	Oui	3761	13.8%
Sysmiss		2453	

**MIG: Ego a déjà vécu une migration à destination de la France métropolitaine à n'importe quel moment de son histoire, quelle que soient son lieu de naissance ou sa nationalité**

Fichier de données: indiv

**Aperçu**

Valides: 27181 Valeurs manquantes: 0 Minimum: 1 Maximum: 2 Moyenne: 1.513 Ecart-type: 0.5  
 Type: Discret Décimale(s): 0 Longueur: 8 Intervalle: 1 - 2 Format: Numérique

**Question(s) et instruction(s)**

## MODALITÉS

Valeur	Modalité	Cas	
1	oui	13224	48.7%
2	non	13957	51.3%

**ENT\_METRO\_TOT: Nombre total d'entrées en France métropolitaine depuis l'étranger ou un DOM-TOM, quels que soient le lieu de naissance ou la nationalité**

Fichier de données: indiv

**Aperçu**

Valides: 13212 Valeurs manquantes: 13969 Minimum: 1 Maximum: 6 Moyenne: 1.101 Ecart-type: 0.365  
 Type: Discret Décimale(s): 0 Longueur: 8 Intervalle: 1 - 6 Format: Numérique

**Question(s) et instruction(s)**

## MODALITÉS



Valeur	Modalité	Cas	
1		12106	44.5%
2		921	3.4%
3		154	0.6%
4		22	0.1%
5		7	0%
6		2	0%
Sysmiss		13969	

**NB\_ETAPES: Nombre d'étapes (pays / DOM-TOM) non distinctes dans lesquelles Ego a vécu au moins un an avant la dernière entrée en France métropolitaine**

Fichier de données: indiv

### Aperçu

Valides: 13212 Valeurs manquantes: 13969 Minimum: 1 Maximum: 11 Moyenne: 1.338 Ecart-type: 0.793  
Type: Discret Décimale(s): 0 Longueur: 8 Intervalle: 1 - 11 Format: Numérique

### Question(s) et instruction(s)

#### MODALITÉS

Valeur	Modalité	Cas	
1		10341	38%
2		1872	6.9%
3		657	2.4%
4		193	0.7%
5		89	0.3%
6		31	0.1%
7		20	0.1%
8		4	0%
10		2	0%
11		3	0%
Sysmiss		13969	

**TRAJLONG: Ego a vécu dans plus d'un pays / DOM-TOM avant d'entrée en France métro (dérivé de nb\_etapes)**

Fichier de données: indiv

### Aperçu

Valides: 13212 Valeurs manquantes: 13969 Minimum: 0 Maximum: 1 Moyenne: 0.217 Ecart-type: 0.412  
Type: Discret Décimale(s): 0 Longueur: 8 Intervalle: 0 - 1 Format: Numérique

**Question(s) et instruction(s)**

## MODALITÉS

Valeur	Modalité	Cas	
0	non	10341	38%
1	oui	2871	10.6%
Sysmiss		13969	

**DEP\_TOT: Nombre de départs à partir de la France métropolitaine, quel que soit le lieu de naissance**

Fichier de données: indiv

**Aperçu**

Valides: 27181 Valeurs manquantes: 0 Minimum: 0 Maximum: 6 Moyenne: 0.112 Ecart-type: 0.384  
Type: Discret Décimale(s): 0 Longueur: 8 Intervalle: 0 - 6 Format: Numérique

**Question(s) et instruction(s)**

## MODALITÉS

Valeur	Modalité	Cas	
0		24671	90.8%
1		2089	7.7%
2		344	1.3%
3		59	0.2%
4		12	0%
5		5	0%
6		1	0%

**DEP1: Ego a fait au moins un aller-retour en France métro (a quitté, est revenu. Dérivé de dep\_tot), quel que soit le lieu de naissance**

Fichier de données: indiv

**Aperçu**

Valides: 27181 Valeurs manquantes: 0 Minimum: 0 Maximum: 1 Moyenne: 0.0923 Ecart-type: 0.29  
Type: Discret Décimale(s): 0 Longueur: 8 Intervalle: 0 - 1 Format: Numérique

**Question(s) et instruction(s)**

## MODALITÉS

Valeur	Modalité	Cas	
--------	----------	-----	--

0	non	24671	90.8%
1	oui	2510	9.2%

### DEP\_NAISE: En quittant la France, Ego est retourné au moins une fois dans son pays de naissance (ou DOM)

Fichier de données: indiv

#### Aperçu

Valides: 11514 Valeurs manquantes: 15667 Minimum: 0 Maximum: 1 Moyenne: 0.0617 Ecart-type: 0.241  
Type: Discret Décimale(s): 0 Longueur: 8 Intervalle: 0 - 1 Format: Numérique

#### Question(s) et instruction(s)

##### MODALITÉS

Valeur	Modalité	Cas	
0	Non	10804	39.7%
1	Oui	710	2.6%
Sysmiss		15667	

### DEP\_NAIPAR: En quittant la France, Ego est allé au moins une fois dans le pays de naissance de l'un de ses parents avant ses 18 ans

Fichier de données: indiv

#### Aperçu

Valides: 12260 Valeurs manquantes: 14921 Minimum: 0 Maximum: 1 Moyenne: 0.594 Ecart-type: 0.491  
Type: Discret Décimale(s): 0 Longueur: 8 Intervalle: 0 - 1 Format: Numérique

#### Question(s) et instruction(s)

##### MODALITÉS

Valeur	Modalité	Cas	
0	Non	4976	18.3%
1	Oui	7284	26.8%
Sysmiss		14921	

### ANAR1DOM: Année de 1ère entrée en France métropolitaine, pour tous les individus qui ne sont pas nés en France métropolitaine

Fichier de données: indiv

#### Aperçu

Valides: 11514 Valeurs manquantes: 15667 Minimum: 1960 Maximum: 2018 Moyenne: 1997.656 Ecart-type:

13.455

Type: Discret    Décimale(s): 0    Longueur: 8    Intervalle: 1960 - 2018    Format: Numérique

**Question(s) et instruction(s)**

## MODALITÉS

Valeur	Modalité	Cas	
1960		4	0%
1961		7	0%
1962		15	0.1%
1963		23	0.1%
1964		27	0.1%
1965		40	0.1%
1966		37	0.1%
1967		42	0.2%
1968		61	0.2%
1969		52	0.2%
1970		100	0.4%
1971		68	0.3%
1972		76	0.3%
1973		93	0.3%
1974		102	0.4%
1975		121	0.4%
1976		135	0.5%
1977		120	0.4%
1978		144	0.5%
1979		179	0.7%
1980		228	0.8%
1981		192	0.7%
1982		188	0.7%
1983		165	0.6%
1984		129	0.5%
1985		143	0.5%
1986		125	0.5%
1987		136	0.5%
1988		160	0.6%
1989		279	1%
1990		270	1%
1991		172	0.6%
1992		237	0.9%

1993		193	0.7%
1994		171	0.6%
1995		158	0.6%
1996		136	0.5%
1997		161	0.6%
1998		242	0.9%
1999		288	1.1%
2000		398	1.5%
2001		450	1.7%
2002		443	1.6%
2003		416	1.5%
2004		376	1.4%
2005		338	1.2%
2006		291	1.1%
2007		300	1.1%
2008		353	1.3%
2009		341	1.3%
2010		314	1.2%
2011		358	1.3%
2012		364	1.3%
2013		367	1.4%
2014		355	1.3%
2015		338	1.2%
2016		279	1%
2017		202	0.7%
2018		12	0%
Sysmiss		15667	

## AR1AGEDOM: Age d'Ego à l'arrivée en France métropolitaine

Fichier de données: indiv

### Aperçu

Valides: 11514    Valeurs manquantes: 15667    Minimum: 0    Maximum: 57    Moyenne: 20.857    Ecart-type: 11.336

Type: Discret    Décimale(s): 0    Longueur: 8    Intervalle: 0 - 57    Format: Numérique

### Question(s) et instruction(s)

#### MODALITÉS

Valeur	Modalité	Cas	
--------	----------	-----	--

0		225	0.8%
1		258	0.9%
2		277	1%
3		268	1%
4		233	0.9%
5		241	0.9%
6		246	0.9%
7		214	0.8%
8		200	0.7%
9		186	0.7%
10		165	0.6%
11		169	0.6%
12		154	0.6%
13		161	0.6%
14		190	0.7%
15		203	0.7%
16		239	0.9%
17		268	1%
18		414	1.5%
19		445	1.6%
20		447	1.6%
21		431	1.6%
22		481	1.8%
23		485	1.8%
24		488	1.8%
25		470	1.7%
26		447	1.6%
27		407	1.5%
28		371	1.4%
29		331	1.2%
30		324	1.2%
31		234	0.9%
32		217	0.8%
33		214	0.8%
34		170	0.6%
35		162	0.6%
36		129	0.5%
37		138	0.5%
38		122	0.4%

39		103	0.4%
40		75	0.3%
41		84	0.3%
42		80	0.3%
43		69	0.3%
44		57	0.2%
45		31	0.1%
46		39	0.1%
47		29	0.1%
48		26	0.1%
49		14	0.1%
50		20	0.1%
51		21	0.1%
52		14	0.1%
53		7	0%
54		15	0.1%
55		1	0%
56		4	0%
57		1	0%
Sysmiss		15667	

### ANAR1: Année de 1ère entrée en France (pays), pour toutes les personnes qui ne sont pas nés en France ou dans un DOM

Fichier de données: indiv

#### Aperçu

Valides: 10666 Valeurs manquantes: 16515 Minimum: 1960 Maximum: 2018 Moyenne: 1997.745 Ecart-type: 13.446

Type: Discret Décimale(s): 0 Longueur: 8 Intervalle: 1960 - 2018 Format: Numérique

#### Question(s) et instruction(s)

#### MODALITÉS

Valeur	Modalité	Cas	
1960		4	0%
1961		7	0%
1962		15	0.1%
1963		22	0.1%
1964		26	0.1%
1965		37	0.1%

1966		33	0.1%
1967		38	0.1%
1968		60	0.2%
1969		50	0.2%
1970		93	0.3%
1971		64	0.2%
1972		71	0.3%
1973		88	0.3%
1974		88	0.3%
1975		107	0.4%
1976		121	0.4%
1977		110	0.4%
1978		132	0.5%
1979		163	0.6%
1980		202	0.7%
1981		175	0.6%
1982		180	0.7%
1983		147	0.5%
1984		115	0.4%
1985		133	0.5%
1986		115	0.4%
1987		121	0.4%
1988		144	0.5%
1989		258	0.9%
1990		258	0.9%
1991		158	0.6%
1992		211	0.8%
1993		171	0.6%
1994		156	0.6%
1995		142	0.5%
1996		125	0.5%
1997		144	0.5%
1998		220	0.8%
1999		270	1%
2000		381	1.4%
2001		424	1.6%
2002		422	1.6%
2003		394	1.4%
2004		359	1.3%



2005		315	1.2%
2006		272	1%
2007		279	1%
2008		326	1.2%
2009		321	1.2%
2010		277	1%
2011		331	1.2%
2012		341	1.3%
2013		342	1.3%
2014		331	1.2%
2015		322	1.2%
2016		259	1%
2017		184	0.7%
2018		12	0%
Sysmiss		16515	

## AGEAR1: Age à la 1ère entrée en France (pays)

Fichier de données: indiv

### Aperçu

Valides: 10666 Valeurs manquantes: 16515 Minimum: 0 Maximum: 57 Moyenne: 21.169 Ecart-type: 11.388

Type: Discret Décimale(s): 0 Longueur: 8 Intervalle: 0 - 57 Format: Numérique

### Question(s) et instruction(s)

#### MODALITÉS

Valeur	Modalité	Cas	
0		195	0.7%
1		229	0.8%
2		249	0.9%
3		239	0.9%
4		207	0.8%
5		212	0.8%
6		230	0.8%
7		204	0.8%
8		187	0.7%
9		173	0.6%
10		152	0.6%
11		160	0.6%

12		148	0.5%
13		148	0.5%
14		183	0.7%
15		192	0.7%
16		215	0.8%
17		240	0.9%
18		338	1.2%
19		378	1.4%
20		368	1.4%
21		371	1.4%
22		448	1.6%
23		453	1.7%
24		458	1.7%
25		440	1.6%
26		436	1.6%
27		398	1.5%
28		363	1.3%
29		318	1.2%
30		316	1.2%
31		228	0.8%
32		213	0.8%
33		206	0.8%
34		165	0.6%
35		159	0.6%
36		127	0.5%
37		133	0.5%
38		121	0.4%
39		101	0.4%
40		69	0.3%
41		81	0.3%
42		77	0.3%
43		67	0.2%
44		55	0.2%
45		29	0.1%
46		39	0.1%
47		28	0.1%
48		26	0.1%
49		13	0%
50		18	0.1%

51		21	0.1%
52		14	0.1%
53		7	0%
54		15	0.1%
55		1	0%
56		4	0%
57		1	0%
Sysmiss		16515	

## ANARRIV: Année d'installation de l'enquêté, selon le THL

Fichier de données: indiv

### Aperçu

Valides: 10768 Valeurs manquantes: 16413 Minimum: 1960 Maximum: 2019 Moyenne: 1998.146 Ecart-type: 13.406

Type: Discret Décimale(s): 0 Longueur: 8 Intervalle: 1960 - 2019 Format: Numérique

### Question(s) et instruction(s)

#### MODALITÉS

Valeur	Modalité	Cas	
1960		4	0%
1961		6	0%
1962		13	0%
1963		23	0.1%
1964		23	0.1%
1965		36	0.1%
1966		31	0.1%
1967		38	0.1%
1968		56	0.2%
1969		49	0.2%
1970		91	0.3%
1971		60	0.2%
1972		69	0.3%
1973		82	0.3%
1974		89	0.3%
1975		109	0.4%
1976		121	0.4%
1977		102	0.4%
1978		124	0.5%

1979		161	0.6%
1980		204	0.8%
1981		178	0.7%
1982		177	0.7%
1983		141	0.5%
1984		113	0.4%
1985		126	0.5%
1986		110	0.4%
1987		119	0.4%
1988		120	0.4%
1989		266	1%
1990		243	0.9%
1991		173	0.6%
1992		210	0.8%
1993		165	0.6%
1994		151	0.6%
1995		149	0.5%
1996		116	0.4%
1997		143	0.5%
1998		217	0.8%
1999		271	1%
2000		385	1.4%
2001		417	1.5%
2002		426	1.6%
2003		403	1.5%
2004		363	1.3%
2005		321	1.2%
2006		275	1%
2007		288	1.1%
2008		339	1.2%
2009		329	1.2%
2010		295	1.1%
2011		348	1.3%
2012		353	1.3%
2013		356	1.3%
2014		353	1.3%
2015		337	1.2%
2016		281	1%
2017		203	0.7%

2018		15	0.1%
2019		2	0%
Sysmiss		16413	

## **DUR\_ABSENCE: Durée cumulée des séjours hors France métro pour les individus ayant émigré au moins une fois hors de France métro**

Fichier de données: indiv

### **Aperçu**

Valides: 2510 Valeurs manquantes: 24671 Minimum: 0 Maximum: 45 Moyenne: 5.803 Ecart-type: 6.229  
Type: Discret Décimale(s): 0 Longueur: 8 Intervalle: 0 - 45 Format: Numérique

### **Question(s) et instruction(s)**

#### MODALITÉS

Valeur	Modalité	Cas	
0		25	0.1%
1		586	2.2%
2		404	1.5%
3		276	1%
4		221	0.8%
5		152	0.6%
6		107	0.4%
7		95	0.3%
8		69	0.3%
9		69	0.3%
10		59	0.2%
11		54	0.2%
12		44	0.2%
13		49	0.2%
14		37	0.1%
15		38	0.1%
16		34	0.1%
17		30	0.1%
18		29	0.1%
19		20	0.1%
20		20	0.1%
21		16	0.1%
22		12	0%
23		5	0%

24		12	0%
25		6	0%
26		4	0%
27		5	0%
28		4	0%
29		4	0%
30		3	0%
31		7	0%
32		4	0%
33		1	0%
34		3	0%
37		2	0%
38		1	0%
39		1	0%
41		1	0%
45		1	0%
Sysmiss		24671	

**DURTOTFRM: Durée de séjour en France métro depuis la 1ère arrivée (y compris à partir d'un DOM) = Nombre total d'années passées en**

Fichier de données: indiv

### Aperçu

Valides: 13212    Valeurs manquantes: 13969    Minimum: 2    Maximum: 60    Moyenne: 23.719    Ecart-type: 13.867

Type: Discret    Décimale(s): 0    Longueur: 8    Intervalle: 2 - 60    Format: Numérique

### Question(s) et instruction(s)

#### MODALITÉS

Valeur	Modalité	Cas	
2		14	0.1%
3		206	0.8%
4		291	1.1%
5		341	1.3%
6		367	1.4%
7		382	1.4%
8		382	1.4%
9		370	1.4%
10		332	1.2%

11		360	1.3%
12		367	1.4%
13		316	1.2%
14		306	1.1%
15		355	1.3%
16		409	1.5%
17		430	1.6%
18		467	1.7%
19		464	1.7%
20		434	1.6%
21		330	1.2%
22		266	1%
23		204	0.8%
24		170	0.6%
25		207	0.8%
26		218	0.8%
27		230	0.8%
28		286	1.1%
29		221	0.8%
30		306	1.1%
31		325	1.2%
32		200	0.7%
33		182	0.7%
34		173	0.6%
35		200	0.7%
36		173	0.6%
37		227	0.8%
38		232	0.9%
39		241	0.9%
40		266	1%
41		224	0.8%
42		185	0.7%
43		145	0.5%
44		175	0.6%
45		144	0.5%
46		146	0.5%
47		131	0.5%
48		108	0.4%
49		101	0.4%

50		122	0.4%
51		77	0.3%
52		87	0.3%
53		78	0.3%
54		66	0.2%
55		58	0.2%
56		37	0.1%
57		35	0.1%
58		25	0.1%
59		15	0.1%
60		3	0%
Sysmiss		13969	

## LC\_DURLOGACT: Durée d'occupation du logement actuel

Fichier de données: indiv

### Aperçu

Valides: 27142 Valeurs manquantes: 39 Minimum: 0 Maximum: 7777 Moyenne: 1191.623 Ecart-type: 2791.886

Type: Discret Décimale(s): 0 Longueur: 8 Intervalle: 0 - 7777 Format: Numérique

### Question(s) et instruction(s)

#### MODALITÉS

Valeur	Modalité	Cas	
0		1202	4.4%
1		1516	5.6%
2		2274	8.4%
3		2590	9.5%
4		2146	7.9%
5		1751	6.4%
6		1367	5%
7		1106	4.1%
8		1019	3.7%
9		857	3.2%
10		898	3.3%
11		661	2.4%
12		663	2.4%
13		549	2%
14		498	1.8%



15		470	1.7%
16		363	1.3%
17		333	1.2%
18		320	1.2%
19		350	1.3%
20		342	1.3%
21		241	0.9%
22		223	0.8%
23		176	0.6%
24		169	0.6%
25		119	0.4%
26		119	0.4%
27		95	0.3%
28		95	0.3%
29		66	0.2%
30		77	0.3%
31		65	0.2%
32		60	0.2%
33		53	0.2%
34		34	0.1%
35		32	0.1%
36		25	0.1%
37		11	0%
38		13	0%
39		10	0%
40		7	0%
41		3	0%
42		4	0%
43		1	0%
44		1	0%
45		3	0%
46		6	0%
47		4	0%
48		1	0%
50		1	0%
51		2	0%
52		3	0%
53		3	0%
54		1	0%

55		1	0%
56		2	0%
57		2	0%
58		1	0%
59		3	0%
7777	Non concernés	4135	15.2%
8888	non réponse	0	0%
Sysmiss		39	

## LC\_PREC: Expérience logement précaire en France

Fichier de données: indiv

### Aperçu

Valides: 27160 Valeurs manquantes: 21 Minimum: 1 Maximum: 9 Moyenne: 1.944 Ecart-type: 0.265  
Type: Discret Décimale(s): 0 Longueur: 8 Intervalle: 1 - 9 Format: Numérique

### Question(s) et instruction(s)

#### MODALITÉS

Valeur	Modalité	Cas	
1	Oui	1577	5.8%
2	Non	25572	94.1%
8	Non réponse	10	0%
9	Ne sait pas	1	0%
Sysmiss		21	

## PC\_ASSOCOM: Association communautaire

Fichier de données: indiv

### Aperçu

Valides: 19827 Valeurs manquantes: 7354 Minimum: 1 Maximum: 9 Moyenne: 1.332 Ecart-type: 0.747  
Type: Discret Décimale(s): 0 Longueur: 8 Intervalle: 1 - 9 Format: Numérique

### Question(s) et instruction(s)

#### MODALITÉS

Valeur	Modalité	Cas	
1	Membre d'aucune	16218	59.7%
2	Membre d'une association communautaire	741	2.7%
3	Membre d'une association non communautaire	2851	10.5%

8	Non réponse	0	0%
9	Ne sait pas	17	0.1%
Sysmiss		7354	

## PC\_ELECT: Participation électoral

Fichier de données: indiv

### Aperçu

Valides: 22757 Valeurs manquantes: 4424 Minimum: 1 Maximum: 9 Moyenne: 2.539 Ecart-type: 1.004  
Type: Discret Décimale(s): 0 Longueur: 8 Intervalle: 1 - 9 Format: Numérique

### Question(s) et instruction(s)

#### MODALITÉS

Valeur	Modalité	Cas	
1	N'est pas inscrit	4697	17.3%
2	Inscrit mais n'a pas voté	2251	8.3%
3	Inscrit et a voté (au moins une fois)	15608	57.4%
8	Non réponse	45	0.2%
9	Ne sait pas	156	0.6%
Sysmiss		4424	

## I\_MOBIL\_INFORM: Ego a participé à au moins une des actions : signer une pétition, aller à une manifestation ou faire grève.

Fichier de données: indiv

### Aperçu

Valides: 27103 Valeurs manquantes: 78 Minimum: 0 Maximum: 1 Moyenne: 0.254 Ecart-type: 0.435  
Type: Discret Décimale(s): 0 Longueur: 8 Intervalle: 0 - 1 Format: Numérique

### Question(s) et instruction(s)

#### MODALITÉS

Valeur	Modalité	Cas	
0		20218	74.4%
1	Oui	6885	25.3%
2	Non	0	0%
Sysmiss		78	

**I\_MOBIL\_INFORM\_NB: Nombre d'actions informelles différentes.**

Fichier de données: indiv

**Aperçu**

Valides: 6885 Valeurs manquantes: 20296 Minimum: 1 Maximum: 3 Moyenne: 1.173 Ecart-type: 0.444  
 Type: Discret Décimale(s): 0 Longueur: 8 Intervalle: 1 - 3 Format: Numérique

**Question(s) et instruction(s)**

## MODALITÉS

Valeur	Modalité	Cas	
1		5880	21.6%
2		819	3%
3		186	0.7%
Sysmiss		20296	

**A\_NBACT: Nombre d'activités culturelles différentes (bibliothèque, cinéma, musée, concert/spectacle) au cours des 12 derniers moi**

Fichier de données: indiv

**Aperçu**

Valides: 22188 Valeurs manquantes: 4993 Minimum: 1 Maximum: 4 Moyenne: 2.419 Ecart-type: 1.035  
 Type: Discret Décimale(s): 0 Longueur: 8 Intervalle: 1 - 4 Format: Numérique

**Question(s) et instruction(s)**

## MODALITÉS

Valeur	Modalité	Cas	
1		5215	19.2%
2		6432	23.7%
3		6570	24.2%
4		3971	14.6%
Sysmiss		4993	

**A\_RMEME: Homogamie de même sexe**

Fichier de données: indiv

**Aperçu**

Valides: 22657 Valeurs manquantes: 4524 Minimum: 1 Maximum: 9 Moyenne: 2.259 Ecart-type: 1.178  
 Type: Discret Décimale(s): 0 Longueur: 8 Intervalle: 1 - 9 Format: Numérique

**Question(s) et instruction(s)**

## MODALITÉS

Valeur	Modalité	Cas	
1	Presque tous	7317	26.9%
2	Plus de la moitié	5080	18.7%
3	La moitié	8654	31.8%
4	Moins de la moitié	1128	4.1%
5	Presque aucun ou aucun	254	0.9%
8	Refus	62	0.2%
9	NSP	162	0.6%
Sysmiss		4524	

**I\_CONTROLAGR\_A: Lors du dernier contrôle les policiers / gendarmes ont expliqué ce qu'ils faisaient et pour quelles raisons (toutes FA)**

Fichier de données: indiv

**Aperçu**

Valides: 5156 Valeurs manquantes: 22025 Minimum: 0 Maximum: 1 Moyenne: 0.494 Ecart-type: 0.5  
Type: Discret Décimale(s): 0 Longueur: 8 Intervalle: 0 - 1 Format: Numérique

**Question(s) et instruction(s)**

## MODALITÉS

Valeur	Modalité	Cas	
0	Modalité non citée	2611	9.6%
1	Modalité citée	2545	9.4%
Sysmiss		22025	

**I\_CONTROLAGR\_B: Lors du dernier contrôle les policiers / gendarmes ont fouillé vêtements et sacs de l'enquêté (toutes FA)**

Fichier de données: indiv

**Aperçu**

Valides: 5156 Valeurs manquantes: 22025 Minimum: 0 Maximum: 1 Moyenne: 0.174 Ecart-type: 0.379  
Type: Discret Décimale(s): 0 Longueur: 8 Intervalle: 0 - 1 Format: Numérique

**Question(s) et instruction(s)**

## MODALITÉS

Valeur	Modalité	Cas	
0	Modalité non citée	4261	15.7%
1	Modalité citée	895	3.3%
Sysmiss		22025	

### I\_CONTROLAGR\_C: Lors du dernier contrôle les policiers / gendarmes ont tutoyé l'enquêté (toutes FA)

Fichier de données: indiv

#### Aperçu

Valides: 5156 Valeurs manquantes: 22025 Minimum: 0 Maximum: 1 Moyenne: 0.135 Ecart-type: 0.342  
Type: Discret Décimale(s): 0 Longueur: 8 Intervalle: 0 - 1 Format: Numérique

#### Question(s) et instruction(s)

##### MODALITÉS

Valeur	Modalité	Cas	
0	Modalité non citée	4460	16.4%
1	Modalité citée	696	2.6%
Sysmiss		22025	

### I\_CONTROLAGR\_D: Lors du dernier contrôle les policiers / gendarmes ont provoqué, insulté l'enquêté (toutes FA)

Fichier de données: indiv

#### Aperçu

Valides: 5156 Valeurs manquantes: 22025 Minimum: 0 Maximum: 1 Moyenne: 0.0762 Ecart-type: 0.265  
Type: Discret Décimale(s): 0 Longueur: 8 Intervalle: 0 - 1 Format: Numérique

#### Question(s) et instruction(s)

##### MODALITÉS

Valeur	Modalité	Cas	
0	Modalité non citée	4763	17.5%
1	Modalité citée	393	1.4%
Sysmiss		22025	

### I\_CONTROLAGR\_E: Lors du dernier contrôle les policiers/gendarmes ont été brutaux (toutes FA)

Fichier de données: indiv

**Aperçu**

Valides: 5156 Valeurs manquantes: 22025 Minimum: 0 Maximum: 1 Moyenne: 0.0578 Ecart-type: 0.233  
 Type: Discret Décimale(s): 0 Longueur: 8 Intervalle: 0 - 1 Format: Numérique

**Question(s) et instruction(s)**

## MODALITÉS

Valeur	Modalité	Cas	
0	Modalité non citée	4858	17.9%
1	Modalité citée	298	1.1%
Sysmiss		22025	

**I\_CONTROLAGR\_F: Lors du dernier contrôle les policiers / gendarmes ont été polis (toutes FA)**

Fichier de données: indiv

**Aperçu**

Valides: 5156 Valeurs manquantes: 22025 Minimum: 0 Maximum: 1 Moyenne: 0.675 Ecart-type: 0.468  
 Type: Discret Décimale(s): 0 Longueur: 8 Intervalle: 0 - 1 Format: Numérique

**Question(s) et instruction(s)**

## MODALITÉS

Valeur	Modalité	Cas	
0	Modalité non citée	1674	6.2%
1	Modalité citée	3482	12.8%
Sysmiss		22025	

**I\_CONTROLAGR\_G: Lors du dernier contrôle les policiers / gendarmes n'ont rien fait de tout cela (toutes FA)**

Fichier de données: indiv

**Aperçu**

Valides: 5156 Valeurs manquantes: 22025 Minimum: 0 Maximum: 1 Moyenne: 0.0768 Ecart-type: 0.266  
 Type: Discret Décimale(s): 0 Longueur: 8 Intervalle: 0 - 1 Format: Numérique

**Question(s) et instruction(s)**

## MODALITÉS

Valeur	Modalité	Cas	
0	Modalité non citée	4760	17.5%
1	Modalité citée	396	1.5%

Sysmiss		22025	
---------	--	-------	--

### I\_CONTROLAGR\_FLAG: Lors du dernier contrôle de police / gendarmerie (toutes FA) : indicateur de non réponse

Fichier de données: indiv

#### Aperçu

Valides: 27181 Valeurs manquantes: 0 Minimum: -2 Maximum: 1 Moyenne: 0.189 Ecart-type: 0.394  
Type: Discret Décimale(s): 0 Longueur: 8 Intervalle: -2 - 1 Format: Numérique

#### Question(s) et instruction(s)

##### MODALITÉS

Valeur	Modalité	Cas	
-2	Refus	5	0%
-1	NSP	10	0%
0	Sans objet (question non posée)	22010	81%
1	A répondu	5156	19%

### MULTI: Distingue les monolingues des multilingues

Fichier de données: indiv

#### Aperçu

Valides: 27005 Valeurs manquantes: 176 Minimum: 0 Maximum: 1 Moyenne: 0.397 Ecart-type: 0.489  
Type: Discret Décimale(s): 0 Longueur: 8 Intervalle: 0 - 1 Format: Numérique

#### Question(s) et instruction(s)

##### MODALITÉS

Valeur	Modalité	Cas	
0	Monolingue	16289	59.9%
1	Multilingue	10716	39.4%
Sysmiss		176	

### ABS\_FR: Absence du français dans les langues parlées pendant l'enfance

Fichier de données: indiv

#### Aperçu

Valides: 27144 Valeurs manquantes: 37 Minimum: 0 Maximum: 1 Moyenne: 0.299 Ecart-type: 0.458  
Type: Discret Décimale(s): 0 Longueur: 8 Intervalle: 0 - 1 Format: Numérique



**Question(s) et instruction(s)**

## MODALITÉS

Valeur	Modalité	Cas	
0	Non (ego a mentionné le français)	19029	70%
1	Oui (ego n'a mentionné que des langues étrangères ou créoles)	8115	29.9%
Sysmiss		37	

**LC\_MATLANG: Langue de référence familiale, maternelle ou paternelle**

Fichier de données: indiv

**Aperçu**

Valides: 27171 Valeurs manquantes: 10 Minimum: 1 Maximum: 4 Moyenne: 2.818 Ecart-type: 0.562  
 Type: Discret Décimale(s): 0 Longueur: 8 Intervalle: 1 - 4 Format: Numérique

**Question(s) et instruction(s)**

## MODALITÉS

Valeur	Modalité	Cas	
1	Transmise par la mère	2105	7.7%
2	Transmise par le père	887	3.3%
3	Transmise par les deux	24020	88.4%
4	Autre cas : On ne connaît pas la langue des parents ou les parents ne parlent pas la même langue qu'ego	159	0.6%
Sysmiss		10	

**LC\_ILANG: Langues reçues, place du Français.**

Fichier de données: indiv

**Aperçu**

Valides: 26984 Valeurs manquantes: 197 Minimum: 0 Maximum: 5 Moyenne: 1.316 Ecart-type: 1.402  
 Type: Discret Décimale(s): 0 Longueur: 8 Intervalle: 0 - 5 Format: Numérique

**Question(s) et instruction(s)**

## MODALITÉS

Valeur	Modalité	Cas	
0	Français seulement	9878	36.3%
1	Langue étrangère seulement	6491	23.9%
2	Français transmis par les 2 parents	7119	26.2%

3	Français transmis par la mère (y compris lorsque seule figure parentale)	813	3%
4	Français transmis par le père (y compris lorsque seule figure parentale)	1059	3.9%
5	Plusieurs langues sans le français	1624	6%
Sysmiss		197	

### NBLANGM: Nombre de langues différentes parlées par la mère d'Ego

Fichier de données: indiv

#### Aperçu

Valides: 27181 Valeurs manquantes: 0 Minimum: 0 Maximum: 2 Moyenne: 1.312 Ecart-type: 0.47  
Type: Discret Décimale(s): 0 Longueur: 8 Intervalle: 0 - 2 Format: Numérique

#### Question(s) et instruction(s)

##### MODALITÉS

Valeur	Modalité	Cas	
0		90	0.3%
1		18519	68.1%
2		8572	31.5%

### NBLANGP: Nombre de langues différentes parlées par le père d'Ego

Fichier de données: indiv

#### Aperçu

Valides: 27181 Valeurs manquantes: 0 Minimum: 0 Maximum: 2 Moyenne: 1.274 Ecart-type: 0.492  
Type: Discret Décimale(s): 0 Longueur: 8 Intervalle: 0 - 2 Format: Numérique

#### Question(s) et instruction(s)

##### MODALITÉS

Valeur	Modalité	Cas	
0		580	2.1%
1		18566	68.3%
2		8035	29.6%

### ILANGM: Type de langue(s) parlée(s) par la mère pendant l'enfance d'Ego

Fichier de données: indiv

#### Aperçu

Valides: 27091 Valeurs manquantes: 90 Minimum: 0 Maximum: 3 Moyenne: 0.976 Ecart-type: 0.943

Type: Discret    Décimale(s): 0    Longueur: 8    Intervalle: 0 - 3    Format: Numérique

**Question(s) et instruction(s)**

## MODALITÉS

Valeur	Modalité	Cas	
0	La seule langue citée est le français	10793	39.7%
1	La seule langue citée est une langue étrangère	7726	28.4%
2	Plusieurs langues citées dont le français	7000	25.8%
3	Plusieurs langues citées, toute différentes du français	1572	5.8%
Sysmiss		90	

**ILANGP: Type de langue(s) parlée(s) par le père pendant l'enfance d'Ego**

Fichier de données: indiv

**Aperçu**

Valides: 26601    Valeurs manquantes: 580    Minimum: 0    Maximum: 3    Moyenne: 0.933    Ecart-type: 0.932

Type: Discret    Décimale(s): 0    Longueur: 8    Intervalle: 0 - 3    Format: Numérique

**Question(s) et instruction(s)**

## MODALITÉS

Valeur	Modalité	Cas	
0	La seule langue citée est le français	11154	41%
1	La seule langue citée est une langue étrangère	7412	27.3%
2	Plusieurs langues citées dont le français	6685	24.6%
3	Plusieurs langues citées, toute différentes du français	1350	5%
Sysmiss		580	

**LREF\_AUJ: Niveau de maîtrise de la langue de référence (si différente du français) aujourd'hui**

Fichier de données: indiv

**Aperçu**

Valides: 16899    Valeurs manquantes: 10282    Minimum: 0    Maximum: 3    Moyenne: 2.12    Ecart-type: 0.81

Type: Discret    Décimale(s): 0    Longueur: 8    Intervalle: 0 - 3    Format: Numérique

**Question(s) et instruction(s)**

## MODALITÉS

Valeur	Modalité	Cas	
0	Acune maîtrise pour lire, écrire, parler et comprendre	217	0.8%

1	Très bonne maîtrise pour parler et comprendre	3995	14.7%
2	Très bonne maîtrise pour lire, écrire, parler et comprendre	6223	22.9%
3	Autre cas	6464	23.8%
Sysmiss		10282	

## FRARRI: Niveau de français à l'arrivée pour les immigrés

Fichier de données: indiv

### Aperçu

Valides: 9194 Valeurs manquantes: 17987 Minimum: 0 Maximum: 3 Moyenne: 1.753 Ecart-type: 1.317  
Type: Discret Décimale(s): 0 Longueur: 8 Intervalle: 0 - 3 Format: Numérique

### Question(s) et instruction(s)

#### MODALITÉS

Valeur	Modalité	Cas	
0	Acune maîtrise pour lire, écrire, parler et comprendre	3069	11.3%
1	Très bonne maîtrise pour parler et comprendre	187	0.7%
2	Très bonne maîtrise pour lire, écrire, parler et comprendre	1885	6.9%
3	Autre cas	4053	14.9%
Sysmiss		17987	

## ASSU\_SANTE: Type d'assurance santé

Fichier de données: indiv

### Aperçu

Valides: 26951 Valeurs manquantes: 230 Minimum: 1 Maximum: 7 Moyenne: 1.532 Ecart-type: 1.304  
Type: Discret Décimale(s): 0 Longueur: 8 Intervalle: 1 - 7 Format: Numérique

### Question(s) et instruction(s)

#### MODALITÉS

Valeur	Modalité	Cas	
1	Assurance maladie + complémentaire privée	22466	82.7%
2	Assurance maladie + CMUC	833	3.1%
3	PUMA/AME + complémentaire privée	204	0.8%
4	PUMA/AME + CMUC	1349	5%
5	Assurance maladie seulement	1576	5.8%
6	PMA/AME seulement	398	1.5%
7	Aucune couverture	125	0.5%

Sysmiss		230	
---------	--	-----	--

## ASSU\_SANTE2: Regroupement d'ASSU\_SANTE

Fichier de données: indiv

### Aperçu

Valides: 26951 Valeurs manquantes: 230 Minimum: 1 Maximum: 3 Moyenne: 1.083 Ecart-type: 0.292  
Type: Discret Décimale(s): 0 Longueur: 8 Intervalle: 1 - 3 Format: Numérique

### Question(s) et instruction(s)

#### MODALITÉS

Valeur	Modalité	Cas	
1	Obligatoire + complémentaire (privée ou CMUC)	24852	91.4%
2	Obligatoire seulement	1974	7.3%
3	Aucune	125	0.5%
Sysmiss		230	

## GROUP1: Statut d'Ego par rapport à la migration en 5 positions

Fichier de données: indiv

### Aperçu

Valides: 27181 Valeurs manquantes: 0 Minimum: 1 Maximum: 5 Moyenne: 2.74 Ecart-type: 1.593  
Type: Discret Décimale(s): 0 Longueur: 8 Intervalle: 1 - 5 Format: Numérique

### Question(s) et instruction(s)

#### MODALITÉS

Valeur	Modalité	Cas	
1	Immigré (né étranger à l'étranger y compris réintégrés)	10396	38.2%
2	Originaire de l'Outre-mer	849	3.1%
3	Descendant G2 d'un ou deux immigré-s	8305	30.6%
4	Descendant G2 d'un ou deux originaire-s de l'Outre-mer	701	2.6%
5	Population non immigrée ni originaire d'Outre-mer et descendant de deux parents non immigrés et non originaires d'Outre-mer	6930	25.5%

## GROUP2: Statut d'Ego par rapport à la migration en 16 positions

Fichier de données: indiv

**Aperçu**

Valides: 27181 Valeurs manquantes: 0 Minimum: 11 Maximum: 56 Moyenne: 29.719 Ecart-type: 16.817  
 Type: Discret Décimale(s): 0 Longueur: 8 Intervalle: 11 - 56 Format: Numérique

**Question(s) et instruction(s)**

## MODALITÉS

Valeur	Modalité	Cas	
11	Immigré arrivé avant 16 ans (âge arrivée <=16 ans)	3108	11.4%
12	Immigré arrivé après 16 ans	7288	26.8%
21	Originaire d'un DOM arrivé avant 16 ans (âge arrivé <=16 ans)	301	1.1%
22	Originaire d'un DOM arrivé après 16 ans	491	1.8%
31	Descendant G2 de 2 parents immigrés	4747	17.5%
32	Descendant G2 d'une mère immigrée uniquement	1487	5.5%
33	Descendant G2 d'un père immigré uniquement	2071	7.6%
41	Descendant G2 de 2 parents originaires d'un DOM	289	1.1%
42	Descendant G2 d'une mère originaire d'un DOM uniquement (autre parent ne peut être immigré)	153	0.6%
43	Descendant G2 d'un père originaire d'un DOM uniquement (autre parent ne peut être immigré)	219	0.8%
51	Descendant G2 de " Français de l'étranger ", nés français dans une ancienne colonie et restés français après l'indépendance	2026	7.5%
52	Descendant G2 de " Français de l'étranger ", nés français à l'étranger (hors colonies)	1106	4.1%
53	Français nés dans un TOM ou né en métropole d'un parent né dans un TOM	97	0.4%
54	Rapatrié	145	0.5%
55	Français né à l'étranger	124	0.5%
56	Population sans ascendance migratoire	3529	13%

**GROUP2\_TEO2: Statut détaillé d'Ego par rapport à la migration (variable TeO2)**

Fichier de données: indiv

**Aperçu**

Valides: 27181 Valeurs manquantes: 0 Minimum: 11 Maximum: 59 Moyenne: 29.99 Ecart-type: 17.325  
 Type: Discret Décimale(s): 0 Longueur: 8 Intervalle: 11 - 59 Format: Numérique

**Question(s) et instruction(s)**

## MODALITÉS

Valeur	Modalité	Cas	
11	Immigré arrivé avant 16 ans (âge arrivée <=16 ans)	3108	11.4%
12	Immigré arrivé après 16 ans	7288	26.8%
21	Originaire d'un DOM arrivé avant 16 ans (âge arrivé <=16 ans)	301	1.1%
22	Originaire d'un DOM arrivé après 16 ans	491	1.8%

23	Originaire de l'Outre-mer (hors DROM)	57	0.2%
31	Descendant G2 de 2 parents immigrés	4747	17.5%
32	Descendant G2 d'une mère immigrée uniquement	1487	5.5%
33	Descendant G2 d'un père immigré uniquement	2071	7.6%
41	Descendant G2 de 2 parents originaires d'un DOM	289	1.1%
42	Descendant G2 d'une mère originaire d'un DOM uniquement (autre parent ne peut être immigré)	141	0.5%
43	Descendant G2 d'un père originaire d'un DOM uniquement (autre parent ne peut être immigré)	197	0.7%
44	Descendant G2 d'un ou deux parents originaires de l'Outre-mer (hors DROM) (autre parent ne peut être immigré ou originaire d'un DOM)	37	0.1%
51	Descendant G2 de 'Français de l'étranger', au moins un parent né français dans une ancienne colonie et resté français après l'indépendance	1861	6.8%
52	Descendant G2 de 'Français de l'étranger', au moins un parent né français à l'étranger (hors-colonies)	991	3.6%
53	Descendant G3 d'un grand-parent immigré	439	1.6%
54	Descendant G3 d'au moins deux grands-parents immigrés	337	1.2%
55	Descendant G3 d'au moins un grand-parent né dans les Outre-mer (DROM-COM)	24	0.1%
56	Descendant G3 d'au moins un grand-parent né français à l'étranger (y compris ancienne colonie)	92	0.3%
57	Français de l'étranger, nés français dans une ancienne colonie avant l'indépendance	145	0.5%
58	Français de l'étranger, nés français à l'étranger (hors-colonies)	124	0.5%
59	Population sans ascendance migratoire	2954	10.9%

**ORIGINE\_TOUS\_G3: Variable construite sur le modèle de ORIGINE\_TOUS qui identifie aussi l'origine des descendants G3 par grandes régions (DROM-COM et Français nés à l'étranger)**

Fichier de données: indiv

### Aperçu

Valides: 27181 Valeurs manquantes: 0 Minimum: 0 Maximum: 62 Moyenne: 37.064 Ecart-type: 21.367  
Type: Discret Décimale(s): 0 Longueur: 8 Intervalle: 0 - 62 Format: Numérique

### Question(s) et instruction(s)

#### MODALITÉS

Valeur	Modalité	Cas	
0	Population sans ascendance migratoire	2954	10.9%
10	Autres français nés hors de France métro	269	1%
11	Descendants G2 d'autres français nés hors de France métro	2852	10.5%
12	Descendants G3 d'autres français nés hors de France métro	92	0.3%
20	Originaires d'Outre-Mer (DROM-COM)	849	3.1%
21	Descendants G2 d'originaire(s) d'Outre-Mer (DROM-COM)	664	2.4%
22	Descendants G3 d'originaire(s) d'Outre-Mer (DROM-COM)	24	0.1%
30	Immigrés du Maghreb	2611	9.6%

31	Descendants G2 d'immigrés originaire(s) du Maghreb	2641	9.7%
32	Descendants G3 d'immigrés originaire(s) du Maghreb	76	0.3%
40	Immigrés d'Europe du Sud	1099	4%
41	Descendants G2 d'immigrés originaire(s) d'Europe du Sud	1702	6.3%
42	Descendants G3 d'immigrés originaire(s) d'Europe du Sud	393	1.4%
50	Immigrés d'autres pays UE27	713	2.6%
51	Descendants G2 d'immigrés originaire(s) d'autres pays UE27	454	1.7%
52	Descendants G3 d'immigrés originaire(s) d'autres pays UE27	226	0.8%
60	Immigrés d'autres pays	5973	22%
61	Descendants G2 d'immigrés originaire(s) d'autres pays	3508	12.9%
62	Descendants G3 d'immigrés originaire(s) d'autres pays	81	0.3%

### GROUP3: Statut d'Ego par rapport à la migration en 6 positions

Fichier de données: indiv

#### Aperçu

Valides: 27181 Valeurs manquantes: 0 Minimum: 1 Maximum: 6 Moyenne: 2.865 Ecart-type: 1.793  
Type: Discret Décimale(s): 0 Longueur: 8 Intervalle: 1 - 6 Format: Numérique

#### Question(s) et instruction(s)

##### MODALITÉS

Valeur	Modalité	Cas	
1	Immigré	10396	38.2%
2	Originaire de l'Outre-mer	849	3.1%
3	Descendant G2 d'un ou deux immigré-s	8305	30.6%
4	Descendant G2 d'un ou deux originaire-s de l'Outre-mer	701	2.6%
5	Population sans ascendance migratoire directe (aucun parent né français à l'étranger)	3529	13%
6	Population avec ascendance migratoire directe (au moins un parent né français à l'étranger)	3401	12.5%

### ORIGINEGEO: Lieu de naissance d'Ego par grandes zones géographiques

Fichier de données: indiv

#### Aperçu

Valides: 27181 Valeurs manquantes: 0 Minimum: 11 Maximum: 51 Moyenne: 19.099 Ecart-type: 11.539  
Type: Discret Décimale(s): 0 Longueur: 8 Intervalle: 11 - 51 Format: Numérique

#### Question(s) et instruction(s)

##### MODALITÉS



Valeur	Modalité	Cas	
11	France métropolitaine	15667	57.6%
12	DOM	792	2.9%
13		57	0.2%
21	Algérie	1298	4.8%
22	Maroc ou Tunisie	1392	5.1%
24	Afrique sahélienne	863	3.2%
25	Afrique guinéenne ou centrale	1091	4%
26	Autres pays d'Afrique	269	1%
31	Asie du Sud-Est	939	3.5%
34	Turquie ou Moyen-Orient	1057	3.9%
35	Chine	594	2.2%
36	Autres pays d'Asie	318	1.2%
41	Portugal	761	2.8%
42	Espagne ou Italie	343	1.3%
45	Autres pays de l'UE27	741	2.7%
46	Autres pays d'Europe	700	2.6%
51	Autre pays	299	1.1%

## SECONDEG: Origine des descendants d'immigrés en fonction du pays de naissance de leurs parents, avec identification des descendant

Fichier de données: indiv

### Aperçu

Valides: 8305 Valeurs manquantes: 18876 Minimum: 210 Maximum: 501 Moyenne: 312.017 Ecart-type: 91.481

Type: Discret Décimale(s): 0 Longueur: 8 Intervalle: 210 - 501 Format: Numérique

### Question(s) et instruction(s)

#### MODALITÉS

Valeur	Modalité	Cas	
210	Algérie	961	3.5%
211	France - Algérie	539	2%
220	Maroc et Tunisie	777	2.9%
221	France - Maroc et Tunisie	364	1.3%
240	Afrique sahélienne	441	1.6%
241	France - Afrique sahélienne	113	0.4%
250	Afrique guinéenne ou centrale	339	1.2%
251	France - Afrique guinéenne ou centrale	191	0.7%

260	Autres pays d'Afrique	118	0.4%
261	France - Autres pays d'Afrique	114	0.4%
310	Asie du Sud-Est	481	1.8%
311	France - Asie du Sud-Est	264	1%
340	Turquie ou Moyen Orient	626	2.3%
341	France - Turquie ou Moyen-Orient	135	0.5%
360	Autres pays d'Asie	113	0.4%
361	France - Autres pays d'Asie	56	0.2%
410	Portugal	442	1.6%
411	France - Portugal	347	1.3%
420	Espagne ou Italie	296	1.1%
421	France - Espagne ou Italie	617	2.3%
440	Autres pays d'UE27	69	0.3%
441	France - Autres pays d'UE27	557	2%
460	Autres pays d'Europe	55	0.2%
461	France - Autres pays d'Europe	182	0.7%
500	Autres pays	29	0.1%
501	France - Autres pays	79	0.3%
Sysmiss		18876	

## IMMIE: Variable qui classe les immigrés et les personnes originaires d'un DOM par groupe d'origine et identification de la population majoritaire de référence

Fichier de données: indiv

### Aperçu

Valides: 18175 Valeurs manquantes: 9006 Minimum: 1 Maximum: 16 Moyenne: 5.196 Ecart-type: 4.669  
Type: Discret Décimale(s): 0 Longueur: 8 Intervalle: 1 - 16 Format: Numérique

### Question(s) et instruction(s)

#### MODALITÉS

Valeur	Modalité	Cas	
1	Population non immigrée ni originaire d'Outre-mer et descendant de deux parents non immigrés et non originaires d'Outre-mer	6930	25.5%
2	Originaires d'Outre-mer	849	3.1%
3	Immigrés d'Algérie	1231	4.5%
4	Immigrés du Maroc ou de Tunisie	1382	5.1%
5	Immigrés d'Afrique sahélienne	836	3.1%
6	Immigrés d'Afrique guinéenne ou centrale	1066	3.9%
7	Immigrés d'autres pays d'Afrique	250	0.9%

8	Immigrés d'Asie du Sud-est	901	3.3%
9	Immigrés de Turquie ou du Moyen-Orient	1051	3.9%
10	Immigrés de Chine	593	2.2%
11	Immigrés d'autres pays d'Asie	308	1.1%
12	Immigrés du Portugal	760	2.8%
13	Immigrés d'Espagne ou d'Italie	339	1.2%
14	Immigrés d'autres pays de l'UE27	716	2.6%
15	Immigrés d'autres pays d'Europe	681	2.5%
16	Immigrés d'autres pays	282	1%
Sysmiss		9006	

## DESC\_G2: Variable qui classe les descendants d'immigrés et les personnes descendantes des originaires d'un DOM par groupe d'origine

Fichier de données: indiv

### Aperçu

Valides: 15936 Valeurs manquantes: 11245 Minimum: 1 Maximum: 16 Moyenne: 4.708 Ecart-type: 4.578  
Type: Discret Décimale(s): 0 Longueur: 8 Intervalle: 1 - 16 Format: Numérique

### Question(s) et instruction(s)

#### MODALITÉS

Valeur	Modalité	Cas	
1	Population non immigrée ni originaire d'Outre-mer et descendant de deux parents non immigrés et non originaires d'Outre-mer	6930	25.5%
2	Descendants G2 d'originaires d'Outre-mer	701	2.6%
3	Descendants G2 d'immigrés d'Algérie	1500	5.5%
4	Descendants G2 d'immigrés du Maroc ou de Tunisie	1141	4.2%
5	Descendants G2 d'immigrés d'Afrique sahélienne	554	2%
6	Descendants G2 d'immigrés d'Afrique guinéenne ou centrale	530	1.9%
7	Descendants G2 d'immigrés d'autres pays d'Afrique	232	0.9%
8	Descendants G2 d'immigrés d'Asie du Sud-est	745	2.7%
9	Descendants G2 d'immigrés de Turquie ou du Moyen-Orient	761	2.8%
10	Descendants G2 d'immigrés de Chine	0	0%
11	Descendants G2 d'immigrés d'autres pays d'Asie	169	0.6%
12	Descendants G2 d'immigrés du Portugal	789	2.9%
13	Descendants G2 d'immigrés d'Espagne ou d'Italie	913	3.4%
14	Descendants G2 d'immigrés d'autres pays de l'UE27	626	2.3%
15	Descendants G2 d'immigrés d'autres pays d'Europe	237	0.9%
16	Descendants G2 d'immigrés d'autres pays	108	0.4%

Sysmiss		11245	
---------	--	-------	--

## ORIGINE\_TOUS\_G2: Variable construite à partir de IMMIE et DESC : classe les immigrés, les personnes originaires d'un DOM, les descendants

Fichier de données: indiv

### Aperçu

Valides: 27181 Valeurs manquantes: 0 Minimum: 0 Maximum: 161 Moyenne: 59.852 Ecart-type: 48.431  
Type: Discret Décimale(s): 0 Longueur: 8 Intervalle: 0 - 161 Format: Numérique

### Question(s) et instruction(s)

#### MODALITÉS

Valeur	Modalité	Cas	
0	Population sans ascendance migratoire directe	3529	13%
10	Autres français nés hors de France métro	269	1%
11	Descendants d'autres français nés hors de France métro	3132	11.5%
20	Originaires d'Outre-mer	849	3.1%
22	Descendants d'originaire(s) de l'Outre-mer	701	2.6%
30	Immigrés d'Algérie	1231	4.5%
33	Descendants d'immigré(s) originaires d'Algérie	1500	5.5%
40	Immigrés du Maroc/Tunisie	1382	5.1%
44	Descendants d'immigré(s) originaires du Maroc ou de Tunisie	1141	4.2%
50	Immigrés d'Afrique sahélienne	836	3.1%
55	Descendants d'immigré(s) originaires d'Afrique sahélienne	554	2%
60	Immigrés d'Afrique guinéenne ou centrale	1066	3.9%
66	Descendants d'immigré(s) originaires d'Afrique guinéenne ou centrale	530	1.9%
70	Immigrés d'autres pays d'Afrique	250	0.9%
77	Descendants d'immigré(s) originaires d'autres pays d'Afrique	232	0.9%
80	Immigrés d'Asie du Sud-est	901	3.3%
88	Descendants d'immigré(s) originaires d'Asie du Sud-est	745	2.7%
90	Immigrés de Turquie ou du Moyen-Orient	1051	3.9%
99	Descendants d'immigré(s) originaires de Turquie ou du Moyen-Orient	761	2.8%
100	Immigrés de Chine	593	2.2%
110	Immigrés d'autres pays d'Asie	308	1.1%
111	Descendants d'immigré(s) originaires d'autres pays d'Asie	169	0.6%
120	Immigrés du Portugal	760	2.8%
121	Descendants d'immigré(s) originaires du Portugal	789	2.9%
130	Immigrés d'Espagne ou d'Italie	339	1.2%
131	Descendants d'immigré(s) originaires d'Espagne ou d'Italie	913	3.4%

140	Immigrés d'autres pays de l'UE27	716	2.6%
141	Descendants d'immigré(s) originaires d'autres pays de l'UE27	626	2.3%
150	Immigrés d'autres pays d'Europe	681	2.5%
151	Descendants d'immigré(s) originaires d'autres pays d'Europe	237	0.9%
160	Immigrés d'autres pays	282	1%
161	Descendants d'immigré(s) originaires d'autres pays	108	0.4%

## GROUP1CA: Statut du conjoint actuel d'Ego par rapport à la migration en 5 positions

Fichier de données: indiv

### Aperçu

Valides: 17985 Valeurs manquantes: 9196 Minimum: 1 Maximum: 9 Moyenne: 3.414 Ecart-type: 1.809  
Type: Discret Décimale(s): 0 Longueur: 8 Intervalle: 1 - 9 Format: Numérique

### Question(s) et instruction(s)

#### MODALITÉS

Valeur	Modalité	Cas	
1	Immigré (né étranger à l'étranger y compris réintégrés)	5883	21.6%
2	Originaire de l'Outre-mer	64	0.2%
3	Descendant G2 d'un ou deux immigré-s	2258	8.3%
4	Descendant G2 d'un ou deux originaire-s de l'Outre-mer	284	1%
5	Population non immigrée ni originaire d'Outre-mer et descendant de deux parents non immigrés et non originaires d'Outre-mer	9494	34.9%
9	NSP	2	0%
Sysmiss		9196	

## GROUP2CA: Statut du conjoint actuel d'Ego par rapport à la migration en 14 positions

Fichier de données: indiv

### Aperçu

Valides: 17985 Valeurs manquantes: 9196 Minimum: 10 Maximum: 99 Moyenne: 37.364 Ecart-type: 20.705

Type: Discret Décimale(s): 0 Longueur: 8 Intervalle: 10 - 99 Format: Numérique

### Question(s) et instruction(s)

#### MODALITÉS

Valeur	Modalité	Cas	
10	Immigré	5883	21.6%
20	Originaire d'un DOM	56	0.2%

31	Descendant G2 de 2 parents immigrés	1599	5.9%
32	Descendant G2 d'une mère immigrée uniquement	256	0.9%
33	Descendant G2 d'un père immigré uniquement	403	1.5%
41	Descendant G2 de 2 parents originaires d'un DOM	207	0.8%
42	Descendant G2 d'une mère originaire d'un DOM uniquement (autre parent ne peut être immigré)	33	0.1%
43	Descendant G2 d'un père originaire d'un DOM uniquement (autre parent ne peut être immigré)	29	0.1%
51	Descendant G2 de " Français de l'étranger ", nés français dans une ancienne colonie et restés français après l'indépendance	341	1.3%
52	Descendant G2 de " Français de l'étranger ", nés français à l'étranger (hors colonies)	216	0.8%
53	Français nés dans un TOM ou né en métropole d'un parent né dans un TOM	21	0.1%
54	Rapatrié	227	0.8%
55	Français né à l'étranger	197	0.7%
56	Population sans ascendance migratoire	8515	31.3%
99	NSP	2	0%
Sysmiss		9196	

## GROUP2CA\_TEO2: Statut du conjoint actuel d'Ego par rapport à la migration en 19 positions

Fichier de données: indiv

### Aperçu

Valides: 17985 Valeurs manquantes: 9196 Minimum: 10 Maximum: 99 Moyenne: 37.344 Ecart-type: 20.701

Type: Discret Décimale(s): 0 Longueur: 8 Intervalle: 10 - 99 Format: Numérique

### Question(s) et instruction(s)

#### MODALITÉS

Valeur	Modalité	Cas	
10	Immigré	5883	21.6%
20	Originaire d'un DOM	56	0.2%
23	Originaire de l'Outre-mer (hors DROM)	8	0%
31	Descendant G2 de 2 parents immigrés	1599	5.9%
32	Descendant G2 d'une mère immigrée uniquement	256	0.9%
33	Descendant G2 d'un père immigré uniquement	403	1.5%
41	Descendant G2 de 2 parents originaires d'un DOM	207	0.8%
42	Descendant G2 d'une mère originaire d'un DOM uniquement (autre parent ne peut être immigré)	33	0.1%
43	Descendant G2 d'un père originaire d'un DOM uniquement (autre parent ne peut être immigré)	29	0.1%
44	Descendant G2 d'un ou deux parents originaires de l'Outre-mer (hors DROM) (autre parent ne peut être immigré ou originaire d'un DOM)	15	0.1%

51	Descendant G2 de " Français de l'étranger ", nés français dans une ancienne colonie et restés français après l'indépendance	341	1.3%
52	Descendant G2 de " Français de l'étranger ", nés français à l'étranger (hors colonies)	214	0.8%
53	Descendant G3 d'un grand-parent immigré	0	0%
54	Descendant G3 d'au moins deux grands-parents immigrés	227	0.8%
55	Descendant G3 d'au moins un grand-parent né dans les Outre-mer (DROM-COM)	197	0.7%
56	Descendant G3 d'au moins un grand-parent né français à l'étranger (y compris ancienne colonie)	8515	31.3%
57	Français de l'étranger, nés français dans une ancienne colonie avant l'indépendance	0	0%
58	Français de l'étranger, nés français à l'étranger (hors-colonies)	0	0%
59	Population sans ascendance migratoire	0	0%
99	NSP	2	0%
Sysmiss		9196	

## GROUP1PCP: Statut du premier conjoint passé d'Ego par rapport à la migration en 5 positions

Fichier de données: indiv

### Aperçu

Valides: 7635 Valeurs manquantes: 19546 Minimum: 1 Maximum: 9 Moyenne: 3.731 Ecart-type: 1.748  
Type: Discret Décimale(s): 0 Longueur: 8 Intervalle: 1 - 9 Format: Numérique

### Question(s) et instruction(s)

#### MODALITÉS

Valeur	Modalité	Cas	
1	Immigré (né étranger à l'étranger y compris réintégrés)	1967	7.2%
2	Originaire de l'Outre-mer	161	0.6%
3	Descendant G2 d'un ou deux immigré-s	648	2.4%
4	Descendant G2 d'un ou deux originaire-s de l'Outre-mer	57	0.2%
5	Population non immigrée ni originaire d'Outre-mer et descendant de deux parents non immigrés et non originaires d'Outre-mer	4799	17.7%
9	NSP	3	0%
Sysmiss		19546	

## GROUP2PCP: Statut du premier conjoint passé d'Ego par rapport à la migration en 19 positions

Fichier de données: indiv

### Aperçu

Valides: 7635 Valeurs manquantes: 19546 Minimum: 10 Maximum: 99 Moyenne: 41.094 Ecart-type: 20.096

Type: Discret    Décimale(s): 0    Longueur: 8    Intervalle: 10 - 99    Format: Numérique

**Question(s) et instruction(s)**

## MODALITÉS

Valeur	Modalité	Cas	
10	Immigré	1967	7.2%
20	Originaire d'un DOM	161	0.6%
31	Descendant G2 de 2 parents immigrés	425	1.6%
32	Descendant G2 d'une mère immigrée uniquement	89	0.3%
33	Descendant G2 d'un père immigré uniquement	134	0.5%
41	Descendant G2 de 2 parents originaires d'un DOM	35	0.1%
42	Descendant G2 d'une mère originaire d'un DOM uniquement (autre parent ne peut être immigré)	6	0%
43	Descendant G2 d'un père originaire d'un DOM uniquement (autre parent ne peut être immigré)	12	0%
51	Descendant G2 de " Français de l'étranger ", nés français dans une ancienne colonie et restés français après l'indépendance	106	0.4%
52	Descendant G2 de " Français de l'étranger ", nés français à l'étranger (hors colonies)	74	0.3%
53	Français nés dans un TOM ou né en métropole d'un parent né dans un TOM	2	0%
54	Rapatrié	64	0.2%
55	Français né à l'étranger	92	0.3%
56	Population sans ascendance migratoire	4465	16.4%
99	NSP	3	0%
Sysmiss		19546	

**GROUP2PCP\_TEO2: Statut du premier conjoint passé d'Ego par rapport à la migration en 19 positions**

Fichier de données: indiv

**Aperçu**

Valides: 7635    Valeurs manquantes: 19546    Minimum: 10    Maximum: 99    Moyenne: 41.093    Ecart-type: 20.091

Type: Discret    Décimale(s): 0    Longueur: 8    Intervalle: 10 - 99    Format: Numérique

**Question(s) et instruction(s)**

## MODALITÉS

Valeur	Modalité	Cas	
10	Immigré	1967	7.2%
20	Originaire d'un DOM	152	0.6%
23	Originaire de l'Outre-mer (hors DROM)	9	0%
31	Descendant G2 de 2 parents immigrés	425	1.6%



32	Descendant G2 d'une mère immigrée uniquement	89	0.3%
33	Descendant G2 d'un père immigré uniquement	134	0.5%
41	Descendant G2 de 2 parents originaires d'un DOM	35	0.1%
42	Descendant G2 d'une mère originaire d'un DOM uniquement (autre parent ne peut être immigré)	6	0%
43	Descendant G2 d'un père originaire d'un DOM uniquement (autre parent ne peut être immigré)	12	0%
44	Descendant G2 d'un ou deux parents originaires de l'Outre-mer (hors DROM) (autre parent ne peut être immigré ou originaire d'un DOM)	4	0%
51	Descendant G2 de " Français de l'étranger ", nés français dans une ancienne colonie et restés français après l'indépendance	106	0.4%
52	Descendant G2 de " Français de l'étranger ", nés français à l'étranger (hors colonies)	72	0.3%
53	Descendant G3 d'un grand-parent immigré	0	0%
54	Descendant G3 d'au moins deux grands-parents immigrés	64	0.2%
55	Descendant G3 d'au moins un grand-parent né dans les Outre-mer (DROM-COM)	92	0.3%
56	Descendant G3 d'au moins un grand-parent né français à l'étranger (y compris ancienne colonie)	4465	16.4%
57	Français de l'étranger, nés français dans une ancienne colonie avant l'indépendance	0	0%
58	Français de l'étranger, nés français à l'étranger (hors-colonies)	0	0%
59	Population sans ascendance migratoire	0	0%
99	NSP	3	0%
Sysmiss		19546	

## HISTCONJ: Histoire conjugale

Fichier de données: indiv

### Aperçu

Valides: 21651 Valeurs manquantes: 5530 Minimum: 1 Maximum: 4 Moyenne: 1.307 Ecart-type: 0.748  
Type: Discret Décimale(s): 0 Longueur: 8 Intervalle: 1 - 4 Format: Numérique

### Question(s) et instruction(s)

#### MODALITÉS

Valeur	Modalité	Cas	
1	A eu une seule union qui est l'actuelle	17625	64.8%
2	A eu une seule union passée et est célibataire	2525	9.3%
3	A eu plusieurs unions et est en union	373	1.4%
4	A eu plusieurs unions passées et est célibataire	1128	4.1%
5	N'a pas eu d'union	0	0%
Sysmiss		5530	

**CODDIPSPE: Spécialité du plus haut diplôme****Fichier de données: indiv****Aperçu**

Valides: 22625    Valeurs manquantes: 4556    Minimum: 100    Maximum: 346    Moyenne: 237.898    Ecart-type: 89.351

Type: Discret    Décimale(s): 0    Longueur: 8    Intervalle: 100 - 346    Format: Numérique

**Question(s) et instruction(s)**

## MODALITÉS

Valeur	Modalité	Cas	
100	Formations générales	1942	7.1%
110	Spécialités pluriscientifiques	956	3.5%
111	Physique - chimie	30	0.1%
112	Chimie biologie, biochimie	31	0.1%
113	Sciences naturelles (biologie géologie)	19	0.1%
114	Mathématiques	127	0.5%
115	Physique	118	0.4%
116	Chimie	83	0.3%
117	Sciences de la terre	30	0.1%
118	Sciences de la vie	151	0.6%
120	Spécialités pluridisciplinaires sciences humaines et droit	758	2.8%
121	Géographie	46	0.2%
122	Economie	256	0.9%
123	Sciences sociales (y compris démographie, anthropologie)	193	0.7%
124	Psychologie	169	0.6%
125	Linguistique	39	0.1%
126	Histoire	111	0.4%
127	Philosophie, éthique et théologie	49	0.2%
128	Droit, sciences politiques	517	1.9%
130	Spécialités littéraires et artistiques plurivalentes	663	2.4%
131	Français, littérature et civilisation étrangère	138	0.5%
132	Arts plastiques	60	0.2%
133	Musique	85	0.3%
134	Autres disciplines artistiques et spéc. Artis. plurivalentes	66	0.2%
135	Langues et civilisations anciennes	10	0%
136	Langues vivantes, civilisations étrangères et régionales	420	1.5%
200	Technologies industrielles fondamentales (génie industriel et procédés de transformation, spécialités à dominante fonctionnelle)	250	0.9%
201	Technologies de commandes des transformations industrielles (automatismes et robotique industriels, informatique industrielle)	160	0.6%

210	Spécialités plurivalentes de l'agronomie et de l'agriculture	82	0.3%
211	Productions végétales, cultures spécialisées et protection des cultures (horticulture, viticulture, arboriculture fruitière)	79	0.3%
212	Productions animales, élevage spécialisé, aquaculture, soins aux animaux y compris vétérinaire	87	0.3%
213	Forêt, espaces naturels, faune sauvage, pêche	14	0.1%
214	Aménagement paysager (parcs, jardins, espaces verts, terrains de sport)	52	0.2%
220	Spécialités pluritechnologiques des transformations	49	0.2%
221	Agro-alimentaire, alimentation, cuisine	494	1.8%
222	Transformations chimiques et apparentées (y compris industrie pharmaceutique)	108	0.4%
223	Métallurgie (y compris sidérurgie, fonderie, non ferreux...)	26	0.1%
224	Matériaux de construction, verre, céramique	11	0%
225	Plasturgie, matériaux composites	24	0.1%
226	Papier, carton	2	0%
227	Energie, génie climatique (y compris énergie nucléaire, thermique, hydraulique ; utilités : froid, climatisation, chauffage)	142	0.5%
230	Spécialités pluritechnologiques, génie civil, construction, bois	170	0.6%
231	Mines et carrières, génie civil, topographe	164	0.6%
232	Bâtiment : construction et couverture	160	0.6%
233	Bâtiment : finitions	293	1.1%
234	Travail du bois et de l'ameublement	184	0.7%
236		1	0%
240	Spécialités pluritechnologiques matériaux souples	16	0.1%
241	Textile	17	0.1%
242	Habillement (y compris mode, couture)	256	0.9%
243	Cuirs et peaux	11	0%
250	Spécialités pluritechnologiques mécanique-électricité (y compris maintenance mécano-électrique)	161	0.6%
251	Mécanique générale et de précision, usinage	609	2.2%
252	Moteurs et mécanique auto	329	1.2%
253	Mécanique aéronautique et spatiale	43	0.2%
254	Structures métalliques (y compris soudure, carrosserie, coque bateau, cellule avion)	279	1%
255	Electricité, électronique (non c. automatismes, productique)	968	3.6%
300	Spécialités plurivalentes des services	0	0%
301		1	0%
310	Spécialités plurivalentes des échanges et de la gestion (y compris administration générale des entreprises et des collectivités)	1180	4.3%
311	Transport, manutention, magasinage	221	0.8%
312	Commerce, vente	1848	6.8%
313	Finances, banque, assurances	287	1.1%
314	Comptabilité, gestion	1173	4.3%
315	Ressources humaines, gestion du personnel, gestion de l'emploi	114	0.4%

320	Spécialités plurivalentes de la communication	181	0.7%
321	Journalisme et communication (y compris comm graphique et publicité)	45	0.2%
322	Techniques de l'imprimerie et de l'édition	56	0.2%
323	Techniques de l'image et du son, métiers connexes du spectacle	86	0.3%
324	Secrétariat, bureautique	828	3%
325	Documentation, bibliothèques, administration des données	9	0%
326	Informatique, traitement de l'information, réseaux de transmission des données	617	2.3%
330	Spécialités plurivalentes sanitaires et sociales	345	1.3%
331	Santé	1523	5.6%
332	Travail social	354	1.3%
333	Enseignement, formation	256	0.9%
334	Accueil, hôtellerie, tourisme	394	1.4%
335	Animation culturelle, sportive et de loisirs	166	0.6%
336	Coiffure, esthétique et autres spécialités des services aux personnes	326	1.2%
340	Spécialités plurivalentes des services à la collectivité	4	0%
341	Aménagement du territoire, développement, urbanisme	35	0.1%
342	Protection et développement du patrimoine	18	0.1%
343	Nettoyage, assainissement, protection de l'environnement	96	0.4%
344	Sécurité des biens et des personnes, police, surveillance (y compris hygiène et sécurité)	71	0.3%
345	Application des droits et statuts des personnes	80	0.3%
346	Spécialités militaires	3	0%
410	Spécialités concernant plusieurs capacités	0	0%
411	Pratiques sportives (y compris arts martiaux)	0	0%
412	Développement des capacités mentales et apprentissage de base	0	0%
413	Développement des capacités comportementales et relationnelles	0	0%
414	Développement des capacités individuelles d'organisation	0	0%
415	Développement des capacités d'orientation, d'insertion ou de réinsertion sociales et professionnelles	0	0%
421	Jeux et activités spécifiques de loisirs	0	0%
422	Economie et activités domestiques	0	0%
423	Vie familiale, vie sociale et autres formations au développement personnel	0	0%
Sysmiss		4556	

## T\_DIPLOMAX: Plus haut diplôme connu obtenu par un des deux parents

Fichier de données: indiv

### Aperçu

Valides: 24122 Valeurs manquantes: 3059 Minimum: 1 Maximum: 99 Moyenne: 11.175 Ecart-type: 25.342  
 Type: Discret Décimale(s): 0 Longueur: 8 Intervalle: 1 - 99 Format: Numérique

**Question(s) et instruction(s)**

## MODALITÉS

Valeur	Modalité	Cas	
1	Aucun diplôme	7574	27.9%
2	CEP (certificat d'études primaires) ou diplôme étranger de même niveau	2145	7.9%
3	Brevet des collèges, BEPC, brevet élémentaire ou diplôme étranger de même niveau	1106	4.1%
4	CAP, BEP ou diplôme étranger de même niveau	3432	12.6%
5	Baccalauréat technologique ou professionnel ou diplôme étranger de même niveau	840	3.1%
6	Baccalauréat général (Séries A, B, C, D, E, ES, L, S), brevet supérieur, capacité en droit, DAEU ou diplôme étranger de même niveau	1846	6.8%
7	Diplôme de niveau BAC + 2 (DEUG, BTS ou équivalent)	1334	4.9%
8	Diplôme de niveau BAC + 3 ou 4 (licence, maîtrise, master 1 ou équivalent)	1614	5.9%
9	Diplôme de niveau Bac + 5 et plus (DEA, DESS, master 2, diplôme d'une grande école, doctorat)	2397	8.8%
98	Refus (ne pas lire)	15	0.1%
99	NSP (ne pas lire)	1819	6.7%
Sysmiss		3059	

**PCS\_MENAGE\_PARENTS\_EGO: PCS Ménage des parents d'ego (nomenclature Insee PCS Ménage)**

Fichier de données: indiv

**Aperçu**

Valides: 27181 Valeurs manquantes: 0  
 Type: Discret Longueur: 19 Intervalle: - Format: character

**Question(s) et instruction(s)**

## MODALITÉS

Valeur	Modalité	Cas	
I-A	Cadre avec cadre	876	3.2%
I-B	Cadre avec profession intermédiaire	1028	3.8%
II-A	Cadre avec employé ou ouvrier	1010	3.7%
II-B	Cadre avec inactif ou sans conjoint	878	3.2%
II-C	Profession intermédiaire ou cadre avec petit indépendant	771	2.8%
II-D	Profession intermédiaire avec profession intermédiaire	662	2.4%
III-A	Profession intermédiaire avec employé ou ouvrier	1923	7.1%
III-B	Profession intermédiaire avec inactif ou sans conjoint	869	3.2%
III-C	Employé avec employé	1027	3.8%
IV-A	Petit indépendant avec petit indépendant, avec inactif ou sans conjoint	2744	10.1%

IV-B	Petit indépendant avec employé ou ouvrier	1398	5.1%
NSP/Refus/Incodable		2967	10.9%
V-A	Ouvrier avec employé	3456	12.7%
V-B	Ouvrier avec ouvrier	1571	5.8%
VI-A	Employé avec inactif ou sans conjoint	1088	4%
VI-B	Ouvrier avec inactif ou sans conjoint	4420	16.3%
VII-A	Inactif avec inactif ou sans conjoint	493	1.8%

## D\_LIEUDISAGR\_A: Expérience de discrimination lors d'une recherche d'emploi (toutes FA)

Fichier de données: indiv

### Aperçu

Valides: 6371 Valeurs manquantes: 20810 Minimum: 0 Maximum: 1 Moyenne: 0.186 Ecart-type: 0.389  
 Type: Discret Décimale(s): 0 Longueur: 8 Intervalle: 0 - 1 Format: Numérique

### Question(s) et instruction(s)

#### MODALITÉS

Valeur	Modalité	Cas	
0	Modalité non citée	5186	19.1%
1	Modalité citée	1185	4.4%
Sysmiss		20810	

## D\_LIEUDISAGR\_B: Expérience de discrimination sur le lieu de travail (toutes FA)

Fichier de données: indiv

### Aperçu

Valides: 6371 Valeurs manquantes: 20810 Minimum: 0 Maximum: 1 Moyenne: 0.42 Ecart-type: 0.494  
 Type: Discret Décimale(s): 0 Longueur: 8 Intervalle: 0 - 1 Format: Numérique

### Question(s) et instruction(s)

#### MODALITÉS

Valeur	Modalité	Cas	
0	Modalité non citée	3695	13.6%
1	Modalité citée	2676	9.8%
Sysmiss		20810	

**D\_LIEUDISAGR\_C: Expérience de discrimination lors de la recherche d'un logement (toutes FA)**

Fichier de données: indiv

**Aperçu**

Valides: 6371 Valeurs manquantes: 20810 Minimum: 0 Maximum: 1 Moyenne: 0.095 Ecart-type: 0.293  
 Type: Discret Décimale(s): 0 Longueur: 8 Intervalle: 0 - 1 Format: Numérique

**Question(s) et instruction(s)**

## MODALITÉS

Valeur	Modalité	Cas	
0	Modalité non citée	5766	21.2%
1	Modalité citée	605	2.2%
Sysmiss		20810	

**D\_LIEUDISAGR\_D: Expérience de discrimination lors d'un contrôle de police (toutes FA)**

Fichier de données: indiv

**Aperçu**

Valides: 6371 Valeurs manquantes: 20810 Minimum: 0 Maximum: 1 Moyenne: 0.11 Ecart-type: 0.313  
 Type: Discret Décimale(s): 0 Longueur: 8 Intervalle: 0 - 1 Format: Numérique

**Question(s) et instruction(s)**

## MODALITÉS

Valeur	Modalité	Cas	
0	Modalité non citée	5668	20.9%
1	Modalité citée	703	2.6%
Sysmiss		20810	

**D\_LIEUDISAGR\_E: Expérience de discrimination à l'école, université, lors d'une formation (toutes FA)**

Fichier de données: indiv

**Aperçu**

Valides: 6371 Valeurs manquantes: 20810 Minimum: 0 Maximum: 1 Moyenne: 0.141 Ecart-type: 0.348  
 Type: Discret Décimale(s): 0 Longueur: 8 Intervalle: 0 - 1 Format: Numérique

**Question(s) et instruction(s)**

## MODALITÉS

Valeur	Modalité	Cas	
0	Modalité non citée	5472	20.1%
1	Modalité citée	899	3.3%
Sysmiss		20810	

### D\_LIEUDISAGR\_F: Expérience de discrimination avec une administration ou un service public (toutes FA)

Fichier de données: indiv

#### Aperçu

Valides: 6371 Valeurs manquantes: 20810 Minimum: 0 Maximum: 1 Moyenne: 0.16 Ecart-type: 0.367  
Type: Discret Décimale(s): 0 Longueur: 8 Intervalle: 0 - 1 Format: Numérique

#### Question(s) et instruction(s)

##### MODALITÉS

Valeur	Modalité	Cas	
0	Modalité non citée	5352	19.7%
1	Modalité citée	1019	3.7%
Sysmiss		20810	

### D\_LIEUDISAGR\_G: Expérience de discrimination dans le voisinage (toutes FA)

Fichier de données: indiv

#### Aperçu

Valides: 6371 Valeurs manquantes: 20810 Minimum: 0 Maximum: 1 Moyenne: 0.127 Ecart-type: 0.333  
Type: Discret Décimale(s): 0 Longueur: 8 Intervalle: 0 - 1 Format: Numérique

#### Question(s) et instruction(s)

##### MODALITÉS

Valeur	Modalité	Cas	
0	Modalité non citée	5560	20.5%
1	Modalité citée	811	3%
Sysmiss		20810	

### D\_LIEUDISAGR\_H: Expérience de discrimination chez une professionnel de santé, à l'hôpital (toutes FA)

Fichier de données: indiv



**Aperçu**

Valides: 6371 Valeurs manquantes: 20810 Minimum: 0 Maximum: 1 Moyenne: 0.0801 Ecart-type: 0.271  
 Type: Discret Décimale(s): 0 Longueur: 8 Intervalle: 0 - 1 Format: Numérique

**Question(s) et instruction(s)**

## MODALITÉS

Valeur	Modalité	Cas	
0	Modalité non citée	5861	21.6%
1	Modalité citée	510	1.9%
Sysmiss		20810	

**D\_LIEUDISAGR\_I: Expérience de discrimination dans les loisirs, sports, restau, bars, cinéma (toutes FA)**

Fichier de données: indiv

**Aperçu**

Valides: 6371 Valeurs manquantes: 20810 Minimum: 0 Maximum: 1 Moyenne: 0.142 Ecart-type: 0.349  
 Type: Discret Décimale(s): 0 Longueur: 8 Intervalle: 0 - 1 Format: Numérique

**Question(s) et instruction(s)**

## MODALITÉS

Valeur	Modalité	Cas	
0	Modalité non citée	5469	20.1%
1	Modalité citée	902	3.3%
Sysmiss		20810	

**D\_LIEUDISAGR\_J: Expérience de discrimination dans les transports (toutes FA)**

Fichier de données: indiv

**Aperçu**

Valides: 6371 Valeurs manquantes: 20810 Minimum: 0 Maximum: 1 Moyenne: 0.185 Ecart-type: 0.388  
 Type: Discret Décimale(s): 0 Longueur: 8 Intervalle: 0 - 1 Format: Numérique

**Question(s) et instruction(s)**

## MODALITÉS

Valeur	Modalité	Cas	
0	Modalité non citée	5192	19.1%
1	Modalité citée	1179	4.3%

Sysmiss		20810	
---------	--	-------	--

## D\_LIEUDISAGR\_K: Expérience de discrimination ailleurs (toutes FA)

Fichier de données: indiv

### Aperçu

Valides: 6371 Valeurs manquantes: 20810 Minimum: 0 Maximum: 1 Moyenne: 0.141 Ecart-type: 0.348  
Type: Discret Décimale(s): 0 Longueur: 8 Intervalle: 0 - 1 Format: Numérique

### Question(s) et instruction(s)

#### MODALITÉS

Valeur	Modalité	Cas	
0	Modalité non citée	5474	20.1%
1	Modalité citée	897	3.3%
Sysmiss		20810	

## D\_LIEUDISAGR\_FLAG: Expérience de discrimination (toutes FA) : indicateur de non réponse

Fichier de données: indiv

### Aperçu

Valides: 27181 Valeurs manquantes: 0 Minimum: -2 Maximum: 1 Moyenne: 0.232 Ecart-type: 0.428  
Type: Discret Décimale(s): 0 Longueur: 8 Intervalle: -2 - 1 Format: Numérique

### Question(s) et instruction(s)

#### MODALITÉS

Valeur	Modalité	Cas	
-2	Refus	8	0%
-1	NSP	38	0.1%
0	Sans objet (question non posée)	20764	76.4%
1	A répondu	6371	23.4%

## DISCRI: La personne a déclaré avoir été discriminée au cours des 5 dernières années (quelle que soit la fréquence)

Fichier de données: indiv

### Aperçu

Valides: 27181 Valeurs manquantes: 0 Minimum: 0 Maximum: 1 Moyenne: 0.236 Ecart-type: 0.425  
Type: Discret Décimale(s): 0 Longueur: 8 Intervalle: 0 - 1 Format: Numérique

**Question(s) et instruction(s)**

## MODALITÉS

Valeur	Modalité	Cas	
0	non	20764	76.4%
1	oui	6417	23.6%

**LIEUNAIER: Ego est né en France métropolitaine, dans un DOM ou à l'étranger (ou dans un TOM)**

Fichier de données: indiv

**Aperçu**

Valides: 27181 Valeurs manquantes: 0 Minimum: 0 Maximum: 2 Moyenne: 0.818 Ecart-type: 0.968  
Type: Discret Décimale(s): 0 Longueur: 8 Intervalle: 0 - 2 Format: Numérique

**Question(s) et instruction(s)**

## MODALITÉS

Valeur	Modalité	Cas	
0	France métro	15667	57.6%
1	DOM	791	2.9%
2	Etranger et TOM	10723	39.5%
9	Nsp	0	0%

**LIEUNAI SPR: Lieu de naissance du père d'Ego ou de l'homme qui l'a élevé en 3 positions.**

Fichier de données: indiv

**Aperçu**

Valides: 26974 Valeurs manquantes: 207 Minimum: 0 Maximum: 9 Moyenne: 1.516 Ecart-type: 0.995  
Type: Discret Décimale(s): 0 Longueur: 8 Intervalle: 0 - 9 Format: Numérique

**Question(s) et instruction(s)**

## MODALITÉS

Valeur	Modalité	Cas	
0	France métro	6405	23.6%
1	DOM	1150	4.2%
2	Etranger et TOM	19291	71%
9	Nsp	128	0.5%
Sysmiss		207	

**LIEUNAISMR: Lieu de naissance de la mère d'Ego ou de la femme qui l'a élevée en 3 positions**

Fichier de données: indiv

**Aperçu**

Valides: 27161 Valeurs manquantes: 20 Minimum: 0 Maximum: 9 Moyenne: 1.426 Ecart-type: 0.935  
 Type: Discret Décimale(s): 0 Longueur: 8 Intervalle: 0 - 9 Format: Numérique

**Question(s) et instruction(s)**

## MODALITÉS

Valeur	Modalité	Cas	
0	France métro	7395	27.2%
1	DOM	1094	4%
2	Etranger et TOM	18631	68.5%
9	Nsp	41	0.2%
Sysmiss		20	

**LIEUNAISCAR: Lieu de naissance du conjoint actuel d'Ego en 3 positions (cohabitant ou non, relation stable incluse)**

Fichier de données: indiv

**Aperçu**

Valides: 17985 Valeurs manquantes: 9196 Minimum: 0 Maximum: 9 Moyenne: 0.707 Ecart-type: 0.96  
 Type: Discret Décimale(s): 0 Longueur: 8 Intervalle: 0 - 9 Format: Numérique

**Question(s) et instruction(s)**

## MODALITÉS

Valeur	Modalité	Cas	
0	France métro	11614	42.7%
1	DOM	53	0.2%
2	Etranger et TOM	6315	23.2%
8	Refus	1	0%
9	Nsp	2	0%
Sysmiss		9196	

**LIEUNAISCAMR: Lieu de naissance de la mère du conjoint actuel d'ego en 3 positions (cohabitant ou non, relation stable incluse)**

Fichier de données: indiv

**Aperçu**

Valides: 17417 Valeurs manquantes: 9764 Minimum: 0 Maximum: 9 Moyenne: 1.021 Ecart-type: 1.047  
 Type: Discret Décimale(s): 0 Longueur: 8 Intervalle: 0 - 9 Format: Numérique

**Question(s) et instruction(s)**

## MODALITÉS

Valeur	Modalité	Cas	
0	France métro	8495	31.3%
1	DOM	278	1%
2	Etranger et TOM	8612	31.7%
8	Refus	3	0%
9	Nsp	29	0.1%
Sysmiss		9764	

**LIEUNAISCAPR: Lieu de naissance du père du conjoint actuel d'ego en 3 positions (cohabitant ou non, relation stable incluse)**

Fichier de données: indiv

**Aperçu**

Valides: 9351 Valeurs manquantes: 17830 Minimum: 0 Maximum: 9 Moyenne: 0.123 Ecart-type: 0.921  
 Type: Discret Décimale(s): 0 Longueur: 8 Intervalle: 0 - 9 Format: Numérique

**Question(s) et instruction(s)**

## MODALITÉS

Valeur	Modalité	Cas	
0	France métro	8970	33%
1	DOM	284	1%
2	Etranger et TOM	0	0%
8	Refus	4	0%
9	Nsp	93	0.3%
Sysmiss		17830	

**LIEUNAISPCR: Lieu de naissance du premier conjoint passé d'Ego en 3 positions.**

Fichier de données: indiv

**Aperçu**

Valides: 7551 Valeurs manquantes: 19630 Minimum: 0 Maximum: 9 Moyenne: 0.585 Ecart-type: 0.916  
 Type: Discret Décimale(s): 0 Longueur: 8 Intervalle: 0 - 9 Format: Numérique

**Question(s) et instruction(s)**

## MODALITÉS

Valeur	Modalité	Cas	
0	France métro	5262	19.4%
1	DOM	194	0.7%
2	Etranger et TOM	2090	7.7%
8	Refus	2	0%
9	Nsp	3	0%
Sysmiss		19630	

**LIEUNAISPCPR: Lieu de naissance du père du premier conjoint passé d'Ego en 3 positions.**

Fichier de données: indiv

**Aperçu**

Valides: 5597 Valeurs manquantes: 21584 Minimum: 0 Maximum: 9 Moyenne: 0.752 Ecart-type: 1.967  
Type: Discret Décimale(s): 0 Longueur: 8 Intervalle: 0 - 9 Format: Numérique

**Question(s) et instruction(s)**

## MODALITÉS

Valeur	Modalité	Cas	
0	France métro	4323	15.9%
1	DOM	179	0.7%
2	Etranger et TOM	832	3.1%
9	Nsp	263	1%
Sysmiss		21584	

**LIEUNAISPCMR: Lieu de naissance de la mère du premier conjoint passé d'Ego en 3 positions.**

Fichier de données: indiv

**Aperçu**

Valides: 5597 Valeurs manquantes: 21584 Minimum: 0 Maximum: 9 Moyenne: 0.662 Ecart-type: 1.812  
Type: Discret Décimale(s): 0 Longueur: 8 Intervalle: 0 - 9 Format: Numérique

**Question(s) et instruction(s)**

## MODALITÉS

Valeur	Modalité	Cas	
0	France métro	4409	16.2%

1	DOM	184	0.7%
2	Etranger et TOM	788	2.9%
9	Nsp	216	0.8%
Sysmiss		21584	

## IMMIGPP: Le père du père d'ego est immigré

Fichier de données: indiv

### Aperçu

Valides: 9803 Valeurs manquantes: 17378 Minimum: 0 Maximum: 1 Moyenne: 0.0578 Ecart-type: 0.233  
Type: Discret Décimale(s): 0 Longueur: 8 Intervalle: 0 - 1 Format: Numérique

### Question(s) et instruction(s)

#### MODALITÉS

Valeur	Modalité	Cas	
0	Non	9236	34%
1	Oui	567	2.1%
Sysmiss		17378	

## IMMIGMP: La mère du père d'ego est immigrée

Fichier de données: indiv

### Aperçu

Valides: 9829 Valeurs manquantes: 17352 Minimum: 0 Maximum: 1 Moyenne: 0.0525 Ecart-type: 0.223  
Type: Discret Décimale(s): 0 Longueur: 8 Intervalle: 0 - 1 Format: Numérique

### Question(s) et instruction(s)

#### MODALITÉS

Valeur	Modalité	Cas	
0	Non	9313	34.3%
1	Oui	516	1.9%
Sysmiss		17352	

## IMMIGPM: Le père de la mère d'ego est immigré

Fichier de données: indiv

### Aperçu

Valides: 10382 Valeurs manquantes: 16799 Minimum: 0 Maximum: 1 Moyenne: 0.0709 Ecart-type: 0.257

Type: Discret    Décimale(s): 0    Longueur: 8    Intervalle: 0 - 1    Format: Numérique

**Question(s) et instruction(s)**

## MODALITÉS

Valeur	Modalité	Cas	
0	Non	9646	35.5%
1	Oui	736	2.7%
Sysmiss		16799	

**IMMIGMM: La mère de la mère d'ego est immigrée**

Fichier de données: indiv

**Aperçu**

Valides: 10436    Valeurs manquantes: 16745    Minimum: 0    Maximum: 1    Moyenne: 0.0619    Ecart-type: 0.241  
 Type: Discret    Décimale(s): 0    Longueur: 8    Intervalle: 0 - 1    Format: Numérique

**Question(s) et instruction(s)**

## MODALITÉS

Valeur	Modalité	Cas	
0	Non	9790	36%
1	Oui	646	2.4%
Sysmiss		16745	

**IMMIGP: Au moins un grand-parent d'ego est immigré**

Fichier de données: indiv

**Aperçu**

Valides: 8480    Valeurs manquantes: 18701    Minimum: 0    Maximum: 1    Moyenne: 0.0915    Ecart-type: 0.288  
 Type: Discret    Décimale(s): 0    Longueur: 8    Intervalle: 0 - 1    Format: Numérique

**Question(s) et instruction(s)**

## MODALITÉS

Valeur	Modalité	Cas	
0	Non	7704	28.3%
1	Oui	776	2.9%
Sysmiss		18701	



**IMMIGP2: Au moins deux grand-parents d'ego sont immigrés**

Fichier de données: indiv

**Aperçu**

Valides: 8480 Valeurs manquantes: 18701 Minimum: 0 Maximum: 1 Moyenne: 0.0397 Ecart-type: 0.195  
 Type: Discret Décimale(s): 0 Longueur: 8 Intervalle: 0 - 1 Format: Numérique

**Question(s) et instruction(s)**

## MODALITÉS

Valeur	Modalité	Cas	
0	Non	8143	30%
1	Oui	337	1.2%
Sysmiss		18701	

**DOMGP: Au moins un grand-parent d'ego est natif de Dom**

Fichier de données: indiv

**Aperçu**

Valides: 25728 Valeurs manquantes: 1453 Minimum: 0 Maximum: 1 Moyenne: 0.00152 Ecart-type: 0.0389  
 Type: Discret Décimale(s): 0 Longueur: 8 Intervalle: 0 - 1 Format: Numérique

**Question(s) et instruction(s)**

## MODALITÉS

Valeur	Modalité	Cas	
0	Non	25689	94.5%
1	Oui	39	0.1%
Sysmiss		1453	

**TOMGP: Au moins un grand-parent d'ego est natif de Tom**

Fichier de données: indiv

**Aperçu**

Valides: 27084 Valeurs manquantes: 97 Minimum: 0 Maximum: 1 Moyenne: 0.000185 Ecart-type: 0.0136  
 Type: Discret Décimale(s): 0 Longueur: 8 Intervalle: 0 - 1 Format: Numérique

**Question(s) et instruction(s)**

## MODALITÉS

Valeur	Modalité	Cas	
0	Non	27079	99.6%

1	Oui	5	0%
Sysmiss		97	

## DROMCOMGP: Au moins un grand-parent d'ego est natif de Drom-Com

Fichier de données: indiv

### Aperçu

Valides: 25631 Valeurs manquantes: 1550 Minimum: 0 Maximum: 1 Moyenne: 0.00164 Ecart-type: 0.0404  
Type: Discret Décimale(s): 0 Longueur: 8 Intervalle: 0 - 1 Format: Numérique

### Question(s) et instruction(s)

#### MODALITÉS

Valeur	Modalité	Cas	
0	Non	25589	94.1%
1	Oui	42	0.2%
Sysmiss		1550	

## UC\_REVE: Montant mensuel des ressources du ménage par unité de consommation en euros

Fichier de données: indiv

### Aperçu

Valides: 25256 Valeurs manquantes: 1925 Minimum: 0 Maximum: 50000 Moyenne: 1664.929 Ecart-type: 1184.43  
Type: Discret Décimale(s): 0 Longueur: 8 Intervalle: 0 - 50000 Format: Numérique

### Question(s) et instruction(s)

#### MODALITÉS

Valeur	Modalité	Cas	
0		32	0.1%
20		1	0%
30		1	0%
40		2	0%
70		4	0%
80		4	0%
90		5	0%
100		7	0%
110		5	0%
120		1	0%

130		5	0%
140		4	0%
150		11	0%
160		5	0%
170		3	0%
180		2	0%
190		4	0%
200		17	0.1%
220		5	0%
230		11	0%
240		6	0%
250		19	0.1%
260		6	0%
270		12	0%
280		5	0%
290		13	0%
300		48	0.2%
310		10	0%
320		9	0%
330		28	0.1%
340		13	0%
350		31	0.1%
360		21	0.1%
370		15	0.1%
380		30	0.1%
390		28	0.1%
400		55	0.2%
410		19	0.1%
420		48	0.2%
430		38	0.1%
440		31	0.1%
450		61	0.2%
460		40	0.1%
470		69	0.3%
480		66	0.2%
490		27	0.1%
500		187	0.7%
510		21	0.1%
520		81	0.3%

530		85	0.3%
540		87	0.3%
550		52	0.2%
560		62	0.2%
570		98	0.4%
580		57	0.2%
590		101	0.4%
600		145	0.5%
610		45	0.2%
620		97	0.4%
630		70	0.3%
640		87	0.3%
650		146	0.5%
660		28	0.1%
670		196	0.7%
680		64	0.2%
690		94	0.3%
700		164	0.6%
710		162	0.6%
720		122	0.4%
730		78	0.3%
740		73	0.3%
750		156	0.6%
760		137	0.5%
770		88	0.3%
780		84	0.3%
790		95	0.3%
800		229	0.8%
810		97	0.4%
820		61	0.2%
830		178	0.7%
840		51	0.2%
850		95	0.3%
860		187	0.7%
870		255	0.9%
880		71	0.3%
890		218	0.8%
900		226	0.8%
910		33	0.1%

920		80	0.3%
930		173	0.6%
940		65	0.2%
950		129	0.5%
960		113	0.4%
970		59	0.2%
980		31	0.1%
990		12	0%
1000		648	2.4%
1010		13	0%
1020		130	0.5%
1030		48	0.2%
1040		183	0.7%
1050		81	0.3%
1060		119	0.4%
1070		291	1.1%
1080		122	0.4%
1090		54	0.2%
1100		221	0.8%
1110		134	0.5%
1120		49	0.2%
1130		181	0.7%
1140		74	0.3%
1150		111	0.4%
1160		19	0.1%
1170		115	0.4%
1180		77	0.3%
1190		195	0.7%
1200		412	1.5%
1210		36	0.1%
1220		71	0.3%
1230		74	0.3%
1240		164	0.6%
1250		232	0.9%
1260		23	0.1%
1270		93	0.3%
1280		64	0.2%
1290		95	0.3%
1300		445	1.6%

1310		43	0.2%
1320		207	0.8%
1330		294	1.1%
1340		31	0.1%
1350		87	0.3%
1360		53	0.2%
1370		15	0.1%
1380		166	0.6%
1390		109	0.4%
1400		272	1%
1410		11	0%
1420		35	0.1%
1430		477	1.8%
1440		171	0.6%
1450		70	0.3%
1460		72	0.3%
1470		72	0.3%
1480		71	0.3%
1490		11	0%
1500		502	1.8%
1510		6	0%
1520		132	0.5%
1530		87	0.3%
1540		70	0.3%
1550		61	0.2%
1560		82	0.3%
1570		273	1%
1580		25	0.1%
1590		16	0.1%
1600		404	1.5%
1610		115	0.4%
1620		43	0.2%
1630		18	0.1%
1640		12	0%
1650		288	1.1%
1660		7	0%
1670		531	2%
1680		22	0.1%
1690		22	0.1%

1700		145	0.5%
1710		56	0.2%
1720		37	0.1%
1730		289	1.1%
1740		58	0.2%
1750		121	0.4%
1760		45	0.2%
1770		18	0.1%
1780		52	0.2%
1790		37	0.1%
1800		518	1.9%
1810		59	0.2%
1820		10	0%
1830		210	0.8%
1840		20	0.1%
1850		54	0.2%
1860		16	0.1%
1870		83	0.3%
1880		88	0.3%
1890		27	0.1%
1900		246	0.9%
1910		11	0%
1920		35	0.1%
1930		49	0.2%
1940		84	0.3%
1950		31	0.1%
1960		106	0.4%
1970		8	0%
1980		2	0%
1990		3	0%
2000		721	2.7%
2010		2	0%
2020		2	0%
2030		11	0%
2040		19	0.1%
2050		36	0.1%
2060		36	0.1%
2070		40	0.1%
2080		42	0.2%

2090		11	0%
2100		74	0.3%
2110		39	0.1%
2120		16	0.1%
2130		94	0.3%
2140		363	1.3%
2150		26	0.1%
2160		16	0.1%
2170		72	0.3%
2180		6	0%
2190		13	0%
2200		394	1.4%
2210		3	0%
2220		125	0.5%
2230		34	0.1%
2240		20	0.1%
2250		238	0.9%
2260		7	0%
2270		55	0.2%
2280		8	0%
2290		20	0.1%
2300		54	0.2%
2310		19	0.1%
2320		9	0%
2330		190	0.7%
2340		2	0%
2350		17	0.1%
2360		3	0%
2370		5	0%
2380		105	0.4%
2390		60	0.2%
2400		143	0.5%
2410		6	0%
2420		2	0%
2430		3	0%
2440		15	0.1%
2450		12	0%
2460		3	0%
2470		44	0.2%



2480		17	0.1%
2500		350	1.3%
2510		2	0%
2520		11	0%
2530		51	0.2%
2540		4	0%
2550		3	0%
2560		11	0%
2570		11	0%
2580		13	0%
2590		3	0%
2600		115	0.4%
2610		34	0.1%
2620		43	0.2%
2630		3	0%
2640		3	0%
2650		2	0%
2660		1	0%
2670		201	0.7%
2680		92	0.3%
2690		7	0%
2700		21	0.1%
2710		12	0%
2720		5	0%
2730		15	0.1%
2750		36	0.1%
2760		7	0%
2770		3	0%
2780		81	0.3%
2790		21	0.1%
2800		77	0.3%
2810		3	0%
2820		1	0%
2830		15	0.1%
2850		3	0%
2860		67	0.2%
2870		24	0.1%
2880		2	0%
2890		5	0%

2900		18	0.1%
2910		28	0.1%
2920		11	0%
2930		11	0%
2950		7	0%
2960		3	0%
2990		1	0%
3000		430	1.6%
3030		1	0%
3040		7	0%
3050		4	0%
3060		28	0.1%
3070		11	0%
3080		3	0%
3090		1	0%
3100		28	0.1%
3110		7	0%
3120		1	0%
3130		18	0.1%
3140		3	0%
3150		4	0%
3170		8	0%
3180		2	0%
3190		103	0.4%
3200		43	0.2%
3210		4	0%
3220		6	0%
3230		4	0%
3240		5	0%
3250		12	0%
3260		3	0%
3270		4	0%
3280		1	0%
3300		46	0.2%
3310		2	0%
3320		2	0%
3330		198	0.7%
3350		84	0.3%
3360		2	0%

3390		2	0%
3400		15	0.1%
3410		1	0%
3430		1	0%
3440		7	0%
3450		1	0%
3460		5	0%
3470		13	0%
3480		13	0%
3500		42	0.2%
3510		1	0%
3520		5	0%
3530		2	0%
3540		1	0%
3550		4	0%
3560		3	0%
3570		11	0%
3600		20	0.1%
3610		9	0%
3620		1	0%
3630		2	0%
3650		1	0%
3670		51	0.2%
3700		10	0%
3720		52	0.2%
3730		5	0%
3750		14	0.1%
3780		1	0%
3790		1	0%
3800		9	0%
3810		19	0.1%
3820		1	0%
3850		8	0%
3870		2	0%
3880		1	0%
3890		10	0%
3900		4	0%
3910		3	0%
3930		8	0%

3940		1	0%
3950		1	0%
3970		1	0%
4000		114	0.4%
4050		6	0%
4060		4	0%
4070		4	0%
4100		3	0%
4110		1	0%
4130		2	0%
4150		1	0%
4170		6	0%
4190		5	0%
4200		8	0%
4230		1	0%
4250		1	0%
4270		4	0%
4280		1	0%
4290		12	0%
4300		7	0%
4320		1	0%
4330		15	0.1%
4350		6	0%
4370		1	0%
4380		1	0%
4400		28	0.1%
4440		14	0.1%
4470		75	0.3%
4500		39	0.1%
4520		1	0%
4530		1	0%
4550		1	0%
4580		11	0%
4600		6	0%
4610		2	0%
4620		2	0%
4670		38	0.1%
4680		1	0%
4700		1	0%

4710		1	0%
4720		1	0%
4760		16	0.1%
4780		10	0%
4800		7	0%
4830		1	0%
4870		1	0%
4880		1	0%
4900		1	0%
4930		1	0%
5000		44	0.2%
5070		1	0%
5160		1	0%
5200		2	0%
5220		1	0%
5240		30	0.1%
5280		1	0%
5320		1	0%
5330		25	0.1%
5370		1	0%
5400		1	0%
5430		1	0%
5440		1	0%
5500		22	0.1%
5530		1	0%
5560		17	0.1%
5600		2	0%
5670		3	0%
5700		1	0%
5710		2	0%
5800		2	0%
5830		2	0%
5950		1	0%
6000		23	0.1%
6040		1	0%
6080		1	0%
6110		20	0.1%
6190		6	0%
6250		3	0%

6330		1	0%
6430		1	0%
6440		1	0%
6500		2	0%
6520		2	0%
6670		22	0.1%
6700		13	0%
6960		1	0%
7000		4	0%
7140		2	0%
7200		1	0%
7220		3	0%
7280		1	0%
7300		1	0%
7330		31	0.1%
7390		1	0%
7440		1	0%
7500		2	0%
7580		1	0%
7620		2	0%
7650		1	0%
7760		1	0%
7780		1	0%
7920		1	0%
7950		1	0%
8000		12	0%
8330		4	0%
8460		3	0%
8500		1	0%
8570		2	0%
8670		2	0%
8700		1	0%
8800		1	0%
9000		3	0%
9330		2	0%
9520		4	0%
10000		7	0%
10420		1	0%
10830		1	0%

11000		3	0%
11110		1	0%
11330		1	0%
11660		1	0%
11730		1	0%
11900		1	0%
12500		1	0%
13000		1	0%
13330		1	0%
13890		1	0%
14000		1	0%
14290		1	0%
14670		1	0%
15000		2	0%
16670		3	0%
17800		1	0%
19820		1	0%
20000		1	0%
20670		1	0%
20800		1	0%
21430		1	0%
21600		1	0%
33330		1	0%
38000		1	0%
50000		1	0%
Sysmiss		1925	

**CSNQ\_CONJ: CS du conjoint d'Ego (actuelle ou passée) avec une distinction, pour les ouvriers et les employés, entre qualifiés et non qualifiés**

Fichier de données: indiv

### Aperçu

Valides: 27181 Valeurs manquantes: 0 Minimum: 0 Maximum: 90 Moyenne: 28.049 Ecart-type: 24.344  
Type: Discret Décimale(s): 0 Longueur: 8 Intervalle: 0 - 90 Format: Numérique

### Question(s) et instruction(s)

#### MODALITÉS

Valeur	Modalité	Cas	
0	Jamais travaillé ou hors champ	10025	36.9%

10	Agriculteur	130	0.5%
20	Artisan / Commerçant	1313	4.8%
30	Cadre / profession libérale	3408	12.5%
40	Profession intermédiaire	3817	14%
50	Employé qualifié	2072	7.6%
51	Employé non qualifié	2372	8.7%
60	Ouvrier qualifié	2466	9.1%
61	Ouvrier non qualifié	1194	4.4%
90	NSP, refus, incodable	384	1.4%

## PCS\_MENAGE: PCS Ménage d'ego (nomenclature Insee PCS Ménage)

Fichier de données: indiv

### Aperçu

Valides: 27181 Valeurs manquantes: 0  
Type: Discret Longueur: 19 Intervalle: - Format: character

### Question(s) et instruction(s)

#### MODALITÉS

Valeur	Modalité	Cas	
I-A	Cadre avec cadre	1392	5.1%
I-B	Cadre avec profession intermédiaire	1649	6.1%
II-A	Cadre avec employé ou ouvrier	1304	4.8%
II-B	Cadre avec inactif ou sans conjoint	1342	4.9%
II-C	Profession intermédiaire ou cadre avec petit indépendant	764	2.8%
II-D	Profession intermédiaire avec profession intermédiaire	1236	4.5%
III-A	Profession intermédiaire avec employé ou ouvrier	2884	10.6%
III-B	Profession intermédiaire avec inactif ou sans conjoint	2203	8.1%
III-C	Employé avec employé	934	3.4%
IV-A	Petit indépendant avec petit indépendant, avec inactif ou sans conjoint	723	2.7%
IV-B	Petit indépendant avec employé ou ouvrier	1035	3.8%
NSP/Refus/Incodable		547	2%
V-A	Ouvrier avec employé	2733	10.1%
V-B	Ouvrier avec ouvrier	1078	4%
VI-A	Employé avec inactif ou sans conjoint	3188	11.7%
VI-B	Ouvrier avec inactif ou sans conjoint	2695	9.9%
VII-A	Inactif avec inactif ou sans conjoint	1474	5.4%



**IDENT\_COUPLE: Identifiant permettant de retrouver les individus en couple où les deux membres du couple ont été enquêtés**

Fichier de données: indiv

**Aperçu**

Valides: 386 Valeurs manquantes: 0  
 Type: Discret Longueur: 6 Intervalle: - Format: character

**IDENT\_FAMILLE: Identifiant permettant de retrouver les cas où plusieurs membres d'une même famille ont été enquêtés**

Fichier de données: indiv

**Aperçu**

Valides: 509 Valeurs manquantes: 0  
 Type: Discret Longueur: 6 Intervalle: - Format: character

**I\_CONTROLAGR\_NBVAL: Lors du dernier contrôle de police / gendarmerie (toutes FA) : nombre d'items choisis**

Fichier de données: indiv

**Aperçu**

Valides: 27166 Valeurs manquantes: 15 Minimum: 0 Maximum: 6 Moyenne: 0.32 Ecart-type: 0.752  
 Type: Discret Décimale(s): 0 Longueur: 8 Intervalle: 0 - 6 Format: Numérique

**Question(s) et instruction(s)**

## MODALITÉS

Valeur	Modalité	Cas	
0		22010	81%
1		2507	9.2%
2		1986	7.3%
3		467	1.7%
4		158	0.6%
5		35	0.1%
6		3	0%
Sysmiss		15	

**D\_LIEUDISAGR\_NBVAL: Expérience de discrimination (toutes FA) : nombre d'items choisis**

Fichier de données: indiv

**Aperçu**

Valides: 27135 Valeurs manquantes: 46 Minimum: 0 Maximum: 10 Moyenne: 0.42 Ecart-type: 0.952

Type: Discret    Décimale(s): 0    Longueur: 8    Intervalle: 0 - 10    Format: Numérique

**Question(s) et instruction(s)**

## MODALITÉS

Valeur	Modalité	Cas	
0		20764	76.4%
1		3628	13.3%
2		1438	5.3%
3		763	2.8%
4		309	1.1%
5		126	0.5%
6		56	0.2%
7		28	0.1%
8		14	0.1%
9		7	0%
10		2	0%
Sysmiss		46	

**X\_PRESAGR\_NBVAL: Caractéristique choisie par l'enquêté pour se définir (toutes fiche-adresses), nombre d'items choisis**

Fichier de données: indiv

**Aperçu**

Valides: 25981    Valeurs manquantes: 1200    Minimum: 1    Maximum: 4    Moyenne: 2.936    Ecart-type: 1.085  
 Type: Discret    Décimale(s): 0    Longueur: 8    Intervalle: 1 - 4    Format: Numérique

**Question(s) et instruction(s)**

## MODALITÉS

Valeur	Modalité	Cas	
1		3821	14.1%
2		4703	17.3%
3		6775	24.9%
4		10682	39.3%
Sysmiss		1200	

**C\_PINPARP: Les 2 parents du premier conjoint(e) étaient nés en France métropolitaine**

Fichier de données: indiv

**Aperçu**

Valides: 5655 Valeurs manquantes: 21526 Minimum: 1 Maximum: 9 Moyenne: 1.632 Ecart-type: 1.755  
 Type: Discret Décimale(s): 0 Longueur: 8 Intervalle: 1 - 9 Format: Numérique

**Question(s) et instruction(s)**

## MODALITÉS

Valeur	Modalité	Cas	
1	Oui	4139	15.2%
2	Non	1214	4.5%
8	Refus (ne pas lire)	58	0.2%
9	NSP (ne pas lire)	244	0.9%
Sysmiss		21526	

**DURAR2: Durée de séjour en France métro depuis la dernière arrivée (y compris à partir d'un DOM)**

Fichier de données: indiv

**Aperçu**

Valides: 13212 Valeurs manquantes: 13969 Minimum: 0 Maximum: 59 Moyenne: 20.231 Ecart-type: 13.153

Type: Discret Décimale(s): 0 Longueur: 8 Intervalle: 0 - 59 Format: Numérique

**Question(s) et instruction(s)**

## MODALITÉS

Valeur	Modalité	Cas	
0		45	0.2%
1		48	0.2%
2		268	1%
3		380	1.4%
4		407	1.5%
5		418	1.5%
6		458	1.7%
7		432	1.6%
8		434	1.6%
9		396	1.5%
10		423	1.6%
11		419	1.5%
12		371	1.4%
13		351	1.3%

14		399	1.5%
15		440	1.6%
16		449	1.7%
17		482	1.8%
18		487	1.8%
19		475	1.7%
20		344	1.3%
21		276	1%
22		205	0.8%
23		170	0.6%
24		200	0.7%
25		218	0.8%
26		203	0.7%
27		255	0.9%
28		189	0.7%
29		292	1.1%
30		298	1.1%
31		185	0.7%
32		161	0.6%
33		134	0.5%
34		160	0.6%
35		136	0.5%
36		174	0.6%
37		202	0.7%
38		198	0.7%
39		227	0.8%
40		184	0.7%
41		152	0.6%
42		111	0.4%
43		128	0.5%
44		110	0.4%
45		101	0.4%
46		87	0.3%
47		76	0.3%
48		70	0.3%
49		94	0.3%
50		52	0.2%
51		55	0.2%
52		43	0.2%

53		35	0.1%
54		36	0.1%
55		23	0.1%
56		21	0.1%
57		16	0.1%
58		6	0%
59		3	0%
Sysmiss		13969	

## TUU2017: Tranche de taille de l'unité urbaine selon le recensement de la population 2017

Fichier de données: indiv

### Aperçu

Valides: 27181 Valeurs manquantes: 0 Minimum: 0 Maximum: 8 Moyenne: 5.481 Ecart-type: 2.673  
Type: Discret Décimale(s): 0 Longueur: 8 Intervalle: 0 - 8 Format: Numérique

### Question(s) et instruction(s)

#### MODALITÉS

Valeur	Modalité	Cas	
0		2985	11%
1	Unité urbaine de 2 000 à 4 999 habitants	945	3.5%
2	Unité urbaine de 5 000 à 9 999 habitants	1153	4.2%
3	Unité urbaine de 10 000 à 19 999 habitants	943	3.5%
4	Unité urbaine de 20 000 à 49 999 habitants	1580	5.8%
5	Unité urbaine de 50 000 à 99 999 habitants	2558	9.4%
6	Unité urbaine de 100 000 à 199 999 habitants	1816	6.7%
7	Unité urbaine de 200 000 à 1 999 999 habitants	8726	32.1%
8	Unité urbaine de Paris	6475	23.8%

## CODE\_REG: Région du logement actuel

Fichier de données: indiv

### Aperçu

Valides: 27181 Valeurs manquantes: 0 Minimum: 11 Maximum: 94 Moyenne: 48.296 Ecart-type: 30.382  
Type: Discret Décimale(s): 0 Longueur: 8 Intervalle: 11 - 94 Format: Numérique

### Question(s) et instruction(s)

#### MODALITÉS

Valeur	Modalité	Cas	
1	GUADELOUPE	0	0%
2	MARTINIQUE	0	0%
3	GUYANE	0	0%
4	LA REUNION	0	0%
6	MAYOTTE	0	0%
11	ILE DE FRANCE	7306	26.9%
24	CENTRE VAL DE LOIRE	1049	3.9%
27	BOURGOGNE FRANCHE COMTE	950	3.5%
28	NORMANDIE	799	2.9%
32	HAUTS DE FRANCE	1902	7%
44	GRAND EST	2282	8.4%
52	PAYS DE LA LOIRE	1098	4%
53	BRETAGNE	1039	3.8%
75	NOUVELLE AQUITAINE	2106	7.7%
76	OCCITANIE	2478	9.1%
84	AUVERGNE RHONE ALPES	3845	14.1%
93	PROVENCE ALPES COTE D AZUR	2257	8.3%
94	CORSE	70	0.3%
99	INCONNUE	0	0%
975	ST PIERRE ET MIQUELON	0	0%
977	SAINT BARTHELEMY	0	0%
978	SAINT MARTIN	0	0%
984	TERRES AUSTRALES ET ANTARCTIQUES FRANCAISES	0	0%
986	WALLIS ET FUTUNA	0	0%
987	POLYNESIE FRANCAISE	0	0%
988	NOUVELLE CALEDONIE	0	0%
989	CLIPPERTON	0	0%

## POIDSI: Poids individuels

Fichier de données: indiv

### Aperçu

Valides: 27181    Valeurs manquantes: 0    Minimum: 0.354    Maximum: 43918.062    Moyenne: 1223.845    Ecart-type: 2779.743  
 Type: Discret    Décimale(s): 0    Longueur: 12    Intervalle: 0.3541670292 - 43918.061653    Format: Numérique  
 Pondération: Oui

**REGNAIS: Région de naissance****Fichier de données: indiv****Aperçu**

Valides: 16515    Valeurs manquantes: 10666    Minimum: 1    Maximum: 988    Moyenne: 47.117    Ecart-type: 64.051

Type: Discret    Décimale(s): 0    Longueur: 8    Intervalle: 1 - 988    Format: Numérique

**Question(s) et instruction(s)**

## MODALITÉS

Valeur	Modalité	Cas	
1	GUADELOUPE	211	0.8%
2	MARTINIQUE	223	0.8%
3	GUYANE	66	0.2%
4	LA REUNION	238	0.9%
6	MAYOTTE	53	0.2%
11	ILE DE FRANCE	4425	16.3%
24	CENTRE VAL DE LOIRE	537	2%
27	BOURGOGNE FRANCHE COMTE	698	2.6%
28	NORMANDIE	570	2.1%
32	HAUTS DE FRANCE	1315	4.8%
44	GRAND EST	1549	5.7%
52	PAYS DE LA LOIRE	518	1.9%
53	BRETAGNE	515	1.9%
75	NOUVELLE AQUITAINE	1088	4%
76	OCCITANIE	1179	4.3%
84	AUVERGNE RHONE ALPES	2057	7.6%
93	PROVENCE ALPES COTE D AZUR	1162	4.3%
94	CORSE	49	0.2%
99	INCONNUE	3	0%
975	ST PIERRE ET MIQUELON	2	0%
977	SAINT BARTHELEMY	0	0%
978	SAINT MARTIN	1	0%
984	TERRES AUSTRALES ET ANTARCTIQUES FRANCAISES	1	0%
986	WALLIS ET FUTUNA	0	0%
987	POLYNESIE FRANCAISE	29	0.1%
988	NOUVELLE CALEDONIE	26	0.1%
989	CLIPPERTON	0	0%
Sysmiss		10666	

**REGNC: Région de naissance du conjoint vivant dans le logement****Fichier de données: indiv****Aperçu**

Valides: 10879    Valeurs manquantes: 16302    Minimum: 1    Maximum: 988    Moyenne: 48.812    Ecart-type: 48.842

Type: Discret    Décimale(s): 0    Longueur: 8    Intervalle: 1 - 988    Format: Numérique

**Question(s) et instruction(s)**

## MODALITÉS

Valeur	Modalité	Cas	
1	GUADELOUPE	58	0.2%
2	MARTINIQUE	73	0.3%
3	GUYANE	14	0.1%
4	LA REUNION	63	0.2%
6	MAYOTTE	20	0.1%
11	ILE DE FRANCE	2256	8.3%
24	CENTRE VAL DE LOIRE	374	1.4%
27	BOURGOGNE FRANCHE COMTE	539	2%
28	NORMANDIE	483	1.8%
32	HAUTS DE FRANCE	1066	3.9%
44	GRAND EST	1117	4.1%
52	PAYS DE LA LOIRE	501	1.8%
53	BRETAGNE	465	1.7%
75	NOUVELLE AQUITAINE	808	3%
76	OCCITANIE	774	2.8%
84	AUVERGNE RHONE ALPES	1457	5.4%
93	PROVENCE ALPES COTE D AZUR	710	2.6%
94	CORSE	22	0.1%
99	INCONNUE	60	0.2%
975	ST PIERRE ET MIQUELON	1	0%
977	SAINT BARTHELEMY	0	0%
978	SAINT MARTIN	1	0%
984	TERRES AUSTRALES ET ANTARCTIQUES FRANCAISES	0	0%
986	WALLIS ET FUTUNA	5	0%
987	POLYNESIE FRANCAISE	4	0%
988	NOUVELLE CALEDONIE	8	0%
989	CLIPPERTON	0	0%



Sysmiss		16302	
---------	--	-------	--

## ■ REGNP: Région de naissance du père de l'enquête

Fichier de données: indiv

### Aperçu

Valides: 7607 Valeurs manquantes: 19574 Minimum: 1 Maximum: 988 Moyenne: 49.897 Ecart-type: 84.194

Type: Discret Décimale(s): 0 Longueur: 8 Intervalle: 1 - 988 Format: Numérique

### Question(s) et instruction(s)

#### MODALITÉS

Valeur	Modalité	Cas	
1	GUADELOUPE	367	1.4%
2	MARTINIQUE	386	1.4%
3	GUYANE	36	0.1%
4	LA REUNION	315	1.2%
6	MAYOTTE	45	0.2%
11	ILE DE FRANCE	901	3.3%
24	CENTRE VAL DE LOIRE	223	0.8%
27	BOURGOGNE FRANCHE COMTE	361	1.3%
28	NORMANDIE	339	1.2%
32	HAUTS DE FRANCE	822	3%
44	GRAND EST	650	2.4%
52	PAYS DE LA LOIRE	361	1.3%
53	BRETAGNE	375	1.4%
75	NOUVELLE AQUITAINE	597	2.2%
76	OCCITANIE	481	1.8%
84	AUVERGNE RHONE ALPES	731	2.7%
93	PROVENCE ALPES COTE D AZUR	329	1.2%
94	CORSE	24	0.1%
99	INCONNUE	211	0.8%
975	ST PIERRE ET MIQUELON	1	0%
977	SAINT BARTHELEMY	0	0%
978	SAINT MARTIN	2	0%
984	TERRES AUSTRALES ET ANTARCTIQUES FRANCAISES	10	0%
986	WALLIS ET FUTUNA	5	0%
987	POLYNESIE FRANCAISE	21	0.1%
988	NOUVELLE CALEDONIE	14	0.1%

989	CLIPPERTON	0	0%
Sysmiss		19574	

## REGNM: Région de naissance de la mère de l'enquêté

Fichier de données: indiv

### Aperçu

Valides: 8543 Valeurs manquantes: 18638 Minimum: 1 Maximum: 988 Moyenne: 49.517 Ecart-type: 80.44  
Type: Discret Décimale(s): 0 Longueur: 8 Intervalle: 1 - 988 Format: Numérique

### Question(s) et instruction(s)

#### MODALITÉS

Valeur	Modalité	Cas	
1	GUADELOUPE	327	1.2%
2	MARTINIQUE	346	1.3%
3	GUYANE	37	0.1%
4	LA REUNION	342	1.3%
6	MAYOTTE	42	0.2%
11	ILE DE FRANCE	1053	3.9%
24	CENTRE VAL DE LOIRE	288	1.1%
27	BOURGOGNE FRANCHE COMTE	421	1.5%
28	NORMANDIE	418	1.5%
32	HAUTS DE FRANCE	943	3.5%
44	GRAND EST	802	3%
52	PAYS DE LA LOIRE	415	1.5%
53	BRETAGNE	471	1.7%
75	NOUVELLE AQUITAINE	653	2.4%
76	OCCITANIE	543	2%
84	AUVERGNE RHONE ALPES	790	2.9%
93	PROVENCE ALPES COTE D AZUR	372	1.4%
94	CORSE	26	0.1%
99	INCONNUE	200	0.7%
975	ST PIERRE ET MIQUELON	1	0%
977	SAINT BARTHELEMY	0	0%
978	SAINT MARTIN	3	0%
984	TERRES AUSTRALES ET ANTARCTIQUES FRANCAISES	6	0%
986	WALLIS ET FUTUNA	5	0%
987	POLYNESIE FRANCAISE	17	0.1%

988	NOUVELLE CALEDONIE	22	0.1%
989	CLIPPERTON	0	0%
Sysmiss		18638	

## N\_REGM: Région de naissance de la mère ou de la femme qui a élevé l'enquêté si elle vit en dehors du logement

Fichier de données: indiv

### Aperçu

Valides: 7099 Valeurs manquantes: 20082 Minimum: 1 Maximum: 988 Moyenne: 49.8 Ecart-type: 78.864  
Type: Discret Décimale(s): 0 Longueur: 8 Intervalle: 1 - 988 Format: Numérique

### Question(s) et instruction(s)

#### MODALITÉS

Valeur	Modalité	Cas	
1	GUADELOUPE	251	0.9%
2	MARTINIQUE	283	1%
3	GUYANE	27	0.1%
4	LA REUNION	282	1%
6	MAYOTTE	36	0.1%
11	ILE DE FRANCE	828	3%
24	CENTRE VAL DE LOIRE	236	0.9%
27	BOURGOGNE FRANCHE COMTE	367	1.4%
28	NORMANDIE	360	1.3%
32	HAUTS DE FRANCE	762	2.8%
44	GRAND EST	680	2.5%
52	PAYS DE LA LOIRE	365	1.3%
53	BRETAGNE	401	1.5%
75	NOUVELLE AQUITAINE	573	2.1%
76	OCCITANIE	451	1.7%
84	AUVERGNE RHONE ALPES	664	2.4%
93	PROVENCE ALPES COTE D AZUR	306	1.1%
94	CORSE	22	0.1%
99	INCONNUE	162	0.6%
975	ST PIERRE ET MIQUELON	1	0%
977	SAINT BARTHELEMY	0	0%
978	SAINT MARTIN	3	0%
984	TERRES AUSTRALES ET ANTARCTIQUES FRANCAISES	5	0%
986	WALLIS ET FUTUNA	4	0%

987	POLYNESIE FRANCAISE	14	0.1%
988	NOUVELLE CALEDONIE	16	0.1%
989	CLIPPERTON	0	0%
Sysmiss		20082	

## N\_REGP: Région de naissance du père ou de l'homme qui a élevé l'enquêté s'il vit en dehors du logement

Fichier de données: indiv

### Aperçu

Valides: 6644 Valeurs manquantes: 20537 Minimum: 1 Maximum: 988 Moyenne: 49.122 Ecart-type: 77.345

Type: Discret Décimale(s): 0 Longueur: 8 Intervalle: 1 - 988 Format: Numérique

### Question(s) et instruction(s)

#### MODALITÉS

Valeur	Modalité	Cas	
1	GUADELOUPE	311	1.1%
2	MARTINIQUE	334	1.2%
3	GUYANE	25	0.1%
4	LA REUNION	272	1%
6	MAYOTTE	44	0.2%
11	ILE DE FRANCE	757	2.8%
24	CENTRE VAL DE LOIRE	198	0.7%
27	BOURGOGNE FRANCHE COMTE	319	1.2%
28	NORMANDIE	308	1.1%
32	HAUTS DE FRANCE	711	2.6%
44	GRAND EST	578	2.1%
52	PAYS DE LA LOIRE	324	1.2%
53	BRETAGNE	318	1.2%
75	NOUVELLE AQUITAINE	540	2%
76	OCCITANIE	429	1.6%
84	AUVERGNE RHONE ALPES	642	2.4%
93	PROVENCE ALPES COTE D AZUR	287	1.1%
94	CORSE	21	0.1%
99	INCONNUE	188	0.7%
975	ST PIERRE ET MIQUELON	1	0%
977	SAINT BARTHELEMY	0	0%
978	SAINT MARTIN	2	0%

984	TERRES AUSTRALES ET ANTARCTIQUES FRANCAISES	9	0%
986	WALLIS ET FUTUNA	4	0%
987	POLYNESIE FRANCAISE	15	0.1%
988	NOUVELLE CALEDONIE	7	0%
989	CLIPPERTON	0	0%
Sysmiss		20537	

## L\_ANTREG: Région du logement précédent

Fichier de données: indiv

### Aperçu

Valides: 18954 Valeurs manquantes: 8227 Minimum: 1 Maximum: 988 Moyenne: 49.477 Ecart-type: 32.644

Type: Discret Décimale(s): 0 Longueur: 8 Intervalle: 1 - 988 Format: Numérique

### Question(s) et instruction(s)

#### MODALITÉS

Valeur	Modalité	Cas	
1	GUADELOUPE	11	0%
2	MARTINIQUE	17	0.1%
3	GUYANE	4	0%
4	LA REUNION	6	0%
6	MAYOTTE	0	0%
11	ILE DE FRANCE	4851	17.8%
24	CENTRE VAL DE LOIRE	721	2.7%
27	BOURGOGNE FRANCHE COMTE	692	2.5%
28	NORMANDIE	562	2.1%
32	HAUTS DE FRANCE	1257	4.6%
44	GRAND EST	1505	5.5%
52	PAYS DE LA LOIRE	759	2.8%
53	BRETAGNE	712	2.6%
75	NOUVELLE AQUITAINE	1540	5.7%
76	OCCITANIE	1864	6.9%
84	AUVERGNE RHONE ALPES	2782	10.2%
93	PROVENCE ALPES COTE D AZUR	1622	6%
94	CORSE	46	0.2%
99	INCONNUE	0	0%
975	ST PIERRE ET MIQUELON	0	0%
977	SAINT BARTHELEMY	0	0%

978	SAINT MARTIN	1	0%
984	TERRES AUSTRALES ET ANTARCTIQUES FRANCAISES	1	0%
986	WALLIS ET FUTUNA	0	0%
987	POLYNESIE FRANCAISE	0	0%
988	NOUVELLE CALEDONIE	1	0%
989	CLIPPERTON	0	0%
Sysmiss		8227	

## L\_ARRREG: Région du logement à l'arrivée en France

Fichier de données: indiv

### Aperçu

Valides: 12461 Valeurs manquantes: 14720 Minimum: 1 Maximum: 987 Moyenne: 48.687 Ecart-type: 31.705

Type: Discret Décimale(s): 0 Longueur: 8 Intervalle: 1 - 987 Format: Numérique

### Question(s) et instruction(s)

#### MODALITÉS

Valeur	Modalité	Cas	
1	GUADELOUPE	5	0%
2	MARTINIQUE	4	0%
3	GUYANE	2	0%
4	LA REUNION	5	0%
6	MAYOTTE	0	0%
11	ILE DE FRANCE	3327	12.2%
24	CENTRE VAL DE LOIRE	469	1.7%
27	BOURGOGNE FRANCHE COMTE	469	1.7%
28	NORMANDIE	390	1.4%
32	HAUTS DE FRANCE	807	3%
44	GRAND EST	1038	3.8%
52	PAYS DE LA LOIRE	455	1.7%
53	BRETAGNE	438	1.6%
75	NOUVELLE AQUITAINE	988	3.6%
76	OCCITANIE	1197	4.4%
84	AUVERGNE RHONE ALPES	1754	6.5%
93	PROVENCE ALPES COTE D AZUR	1078	4%
94	CORSE	34	0.1%
99	INCONNUE	0	0%
975	ST PIERRE ET MIQUELON	0	0%

977	SAINT BARTHELEMY	0	0%
978	SAINT MARTIN	0	0%
984	TERRES AUSTRALES ET ANTARCTIQUES FRANCAISES	0	0%
986	WALLIS ET FUTUNA	0	0%
987	POLYNESIE FRANCAISE	1	0%
988	NOUVELLE CALEDONIE	0	0%
989	CLIPPERTON	0	0%
Sysmiss		14720	

## LJ15REG: Région où résidait l'enquête à 15 ans

Fichier de données: indiv

### Aperçu

Valides: 15544 Valeurs manquantes: 11637 Minimum: 1 Maximum: 988 Moyenne: 48.736 Ecart-type: 39.62

Type: Discret Décimale(s): 0 Longueur: 8 Intervalle: 1 - 988 Format: Numérique

### Question(s) et instruction(s)

#### MODALITÉS

Valeur	Modalité	Cas	
1	GUADELOUPE	49	0.2%
2	MARTINIQUE	39	0.1%
3	GUYANE	21	0.1%
4	LA REUNION	23	0.1%
6	MAYOTTE	13	0%
11	ILE DE FRANCE	3650	13.4%
24	CENTRE VAL DE LOIRE	617	2.3%
27	BOURGOGNE FRANCHE COMTE	758	2.8%
28	NORMANDIE	548	2%
32	HAUTS DE FRANCE	1251	4.6%
44	GRAND EST	1492	5.5%
52	PAYS DE LA LOIRE	555	2%
53	BRETAGNE	540	2%
75	NOUVELLE AQUITAINE	1274	4.7%
76	OCCITANIE	1328	4.9%
84	AUVERGNE RHONE ALPES	2101	7.7%
93	PROVENCE ALPES COTE D AZUR	1216	4.5%
94	CORSE	53	0.2%
99	INCONNUE	4	0%

975	ST PIERRE ET MIQUELON	0	0%
977	SAINT BARTHELEMY	0	0%
978	SAINT MARTIN	2	0%
984	TERRES AUSTRALES ET ANTARCTIQUES FRANCAISES	0	0%
986	WALLIS ET FUTUNA	0	0%
987	POLYNESIE FRANCAISE	5	0%
988	NOUVELLE CALEDONIE	5	0%
989	CLIPPERTON	0	0%
Sysmiss		11637	

## REGNMC: Région de naissance de la mère du conjoint vivant dans le logement

Fichier de données: indiv

### Aperçu

Valides: 32 Valeurs manquantes: 27149 Minimum: 11 Maximum: 93 Moyenne: 41.531 Ecart-type: 28.2  
Type: Discret Décimale(s): 0 Longueur: 8 Intervalle: 11 - 93 Format: Numérique

### Question(s) et instruction(s)

#### MODALITÉS

Valeur	Modalité	Cas	
1	GUADELOUPE	0	0%
2	MARTINIQUE	0	0%
3	GUYANE	0	0%
4	LA REUNION	0	0%
6	MAYOTTE	0	0%
11	ILE DE FRANCE	10	0%
24	CENTRE VAL DE LOIRE	0	0%
27	BOURGOGNE FRANCHE COMTE	1	0%
28	NORMANDIE	1	0%
32	HAUTS DE FRANCE	4	0%
44	GRAND EST	6	0%
52	PAYS DE LA LOIRE	0	0%
53	BRETAGNE	2	0%
75	NOUVELLE AQUITAINE	0	0%
76	OCCITANIE	3	0%
84	AUVERGNE RHONE ALPES	3	0%
93	PROVENCE ALPES COTE D AZUR	2	0%
94	CORSE	0	0%



99	INCONNUE	0	0%
975	ST PIERRE ET MIQUELON	0	0%
977	SAINT BARTHELEMY	0	0%
978	SAINT MARTIN	0	0%
984	TERRES AUSTRALES ET ANTARCTIQUES FRANCAISES	0	0%
986	WALLIS ET FUTUNA	0	0%
987	POLYNESIE FRANCAISE	0	0%
988	NOUVELLE CALEDONIE	0	0%
989	CLIPPERTON	0	0%
Sysmiss		27149	

## REGNPC: Région de naissance du père du conjoint vivant dans le logement

Fichier de données: indiv

### Aperçu

Valides: 0 Valeurs manquantes: 27181

Type: Discret Décimale(s): 0 Longueur: 8 Intervalle: - Format: Numérique

### Question(s) et instruction(s)

#### MODALITÉS

Valeur	Modalité	Cas	
1	GUADELOUPE	0	0%
2	MARTINIQUE	0	0%
3	GUYANE	0	0%
4	LA REUNION	0	0%
6	MAYOTTE	0	0%
11	ILE DE FRANCE	0	0%
24	CENTRE VAL DE LOIRE	0	0%
27	BOURGOGNE FRANCHE COMTE	0	0%
28	NORMANDIE	0	0%
32	HAUTS DE FRANCE	0	0%
44	GRAND EST	0	0%
52	PAYS DE LA LOIRE	0	0%
53	BRETAGNE	0	0%
75	NOUVELLE AQUITAINE	0	0%
76	OCCITANIE	0	0%
84	AUVERGNE RHONE ALPES	0	0%
93	PROVENCE ALPES COTE D AZUR	0	0%

94	CORSE	0	0%
99	INCONNUE	0	0%
975	ST PIERRE ET MIQUELON	0	0%
977	SAINT BARTHELEMY	0	0%
978	SAINT MARTIN	0	0%
984	TERRES AUSTRALES ET ANTARCTIQUES FRANCAISES	0	0%
986	WALLIS ET FUTUNA	0	0%
987	POLYNESIE FRANCAISE	0	0%
988	NOUVELLE CALEDONIE	0	0%
989	CLIPPERTON	0	0%
Sysmiss		27181	

**RETOUR: Ego a fait au moins un séjour dans son pays/DROM de naissance (si né hors de France métropolitaine) ou dans celui d'un de ses parents**

Fichier de données: indiv

### Aperçu

Valides: 2510 Valeurs manquantes: 24671 Minimum: 0 Maximum: 1 Moyenne: 0.419 Ecart-type: 0.494  
Type: Discret Décimale(s): 0 Longueur: 3 Intervalle: 0 - 1 Format: Numérique

### Question(s) et instruction(s)

#### MODALITÉS

Valeur	Modalité	Cas	
0	non	1458	5.4%
1	oui	1052	3.9%
Sysmiss		24671	

**P\_SAQCOM\_G: Autre cause de difficultés dans le travail**

Fichier de données: indiv

### Aperçu

Valides: 2940 Valeurs manquantes: 24241 Minimum: 0 Maximum: 1 Moyenne: 0.698 Ecart-type: 0.459  
Type: Continu Décimale(s): 0 Longueur: 8 Intervalle: 0 - 1 Format: Numérique

### Question(s) et instruction(s)

#### MODALITÉS

Valeur	Modalité	Cas	
0	Modalité non citée	889	30.2%

1	Modalité citée	2051	69.8%
---	----------------	------	-------

## P\_DISPQ\_G: Autre cause des licenciements, de refus d'emploi ou de promotion injustes

Fichier de données: indiv

### Aperçu

Valides: 3744 Valeurs manquantes: 23437 Minimum: 0 Maximum: 1 Moyenne: 0.556 Ecart-type: 0.497  
Type: Continu Décimale(s): 0 Longueur: 8 Intervalle: 0 - 1 Format: Numérique

### Question(s) et instruction(s)

#### MODALITÉS

Valeur	Modalité	Cas	
0	Modalité non citée	1661	44.4%
1	Modalité citée	2083	55.6%

## L\_DISPQ\_G: Pense qu'on lui a refusé la location ou l'achat d'un logement pour une autre raison

Fichier de données: indiv

### Aperçu

Valides: 953 Valeurs manquantes: 26228 Minimum: 0 Maximum: 1 Moyenne: 0.571 Ecart-type: 0.495  
Type: Continu Décimale(s): 0 Longueur: 8 Intervalle: 0 - 1 Format: Numérique

### Question(s) et instruction(s)

#### MODALITÉS

Valeur	Modalité	Cas	
0	Modalité non citée	409	42.9%
1	Modalité citée	544	57.1%

## S\_COMPOR\_G: Comportement (du médecin ou personnel médical) lié à d'autres raisons

Fichier de données: indiv

### Aperçu

Valides: 1443 Valeurs manquantes: 25738 Minimum: 0 Maximum: 1 Moyenne: 0.446 Ecart-type: 0.497  
Type: Continu Décimale(s): 0 Longueur: 8 Intervalle: 0 - 1 Format: Numérique

### Question(s) et instruction(s)

#### MODALITÉS

Valeur	Modalité	Cas	
0	Modalité non citée	799	55.4%
1	Modalité citée	644	44.6%

## D\_PQDISC\_M: Traitements inégalitaires ou discriminations dus à d'autres raisons

Fichier de données: indiv

### Aperçu

Valides: 6323 Valeurs manquantes: 20858 Minimum: 0 Maximum: 1 Moyenne: 0.107 Ecart-type: 0.309  
Type: Continu Décimale(s): 0 Longueur: 8 Intervalle: 0 - 1 Format: Numérique

### Question(s) et instruction(s)

#### MODALITÉS

Valeur	Modalité	Cas	
0	Modalité non citée	5649	89.3%
1	Modalité citée	674	10.7%

## POIDSIN: Poids normalisés à la taille de l'échantillon (somme des poids normalisés = 27181)

Fichier de données: indiv

### Aperçu

Valides: 27181 Valeurs manquantes: 0 Minimum: 0.000289 Maximum: 35.885 Moyenne: 1 Ecart-type: 2.271

Type: Continu Décimale(s): 0 Longueur: 8 Intervalle: 0.000289388794017147 - 35.8853135652989 Format: Numérique

## LNMI1\_GR: Langue 1 parlée par la mère à l'enquête lorsqu'il était enfant, par groupe de langues

Fichier de données: indiv

### Aperçu

Valides: 27181 Valeurs manquantes: 0 Minimum: 10 Maximum: 90 Moyenne: 21.047 Ecart-type: 13.822  
Type: Continu Décimale(s): 0 Longueur: 8 Intervalle: 10 - 90 Format: Numérique

### Question(s) et instruction(s)

#### MODALITÉS

Valeur	Modalité	Cas	
10	Français	14593	53.7%
11	Langues régionales et patois français	81	0.3%

12	Créole français	290	1.1%
20	Allemand y compris dialectes	171	0.6%
21	Anglais y compris dialectes	252	0.9%
22	Espagnol y compris patois	408	1.5%
23	Italien y compris dialecte	258	0.9%
24	Portugais	1044	3.8%
25	Polonais	143	0.5%
26	Serbo-croate	127	0.5%
27	Autres langues slaves	277	1%
28	Langues indo-européennes	444	1.6%
29	Autres langues européennes	67	0.2%
31	Arabe y compris dialectes (sauf berbère)	2741	10.1%
32	Berbère	634	2.3%
33	Peul	335	1.2%
34	Bambara	371	1.4%
35	Autres langues du Niger-Congo	974	3.6%
41	Cambodgien	455	1.7%
42	Vietnamien	528	1.9%
43	Langues chinoises et sino-tibétaines	799	2.9%
44	Autres langues d Asie	229	0.8%
45	Langues indo-iraniennes	256	0.9%
46	Turc (y compris dialectes) et langues turciques	1272	4.7%
47	Langues austronésiennes	104	0.4%
48	Créole étranger	132	0.5%
50	Autres langues	70	0.3%
80	Refus	0	0%
90	Ne sait pas	126	0.5%

## LNM2\_GR: Langue 2 parlée par la mère à l'enquête lorsqu'il était enfant, par groupe de langues

Fichier de données: indiv

### Aperçu

Valides: 27181 Valeurs manquantes: 0 Minimum: 10 Maximum: 90 Moyenne: 68.048 Ecart-type: 32.557  
Type: Continu Décimale(s): 0 Longueur: 8 Intervalle: 10 - 90 Format: Numérique

### Question(s) et instruction(s)

#### MODALITÉS

Valeur	Modalité	Cas	
--------	----------	-----	--

10	Français	3304	12.2%
11	Langues régionales et patois français	349	1.3%
12	Créole français	477	1.8%
20	Allemand y compris dialectes	79	0.3%
21	Anglais y compris dialectes	263	1%
22	Espagnol y compris patois	274	1%
23	Italien y compris dialecte	189	0.7%
24	Portugais	274	1%
25	Polonais	41	0.2%
26	Serbo-croate	33	0.1%
27	Autres langues slaves	103	0.4%
28	Langues indo-européennes	94	0.3%
29	Autres langues européennes	23	0.1%
31	Arabe y compris dialectes (sauf berbère)	1040	3.8%
32	Berbère	239	0.9%
33	Peul	168	0.6%
34	Bambara	161	0.6%
35	Autres langues du Niger-Congo	649	2.4%
41	Cambodgien	151	0.6%
42	Vietnamien	92	0.3%
43	Langues chinoises et sino-tibétaines	250	0.9%
44	Autres langues d Asie	56	0.2%
45	Langues indo-iraniennes	106	0.4%
46	Turc (y compris dialectes) et langues turciques	205	0.8%
47	Langues austronésiennes	51	0.2%
48	Créole étranger	51	0.2%
50	Autres langues	56	0.2%
80	Refus	0	0%
90	Ne sait pas	18403	67.7%

## LNP1\_GR: Langue 1 parlée par le père à l'enquête lorsqu'il était enfant, par groupe de langues

Fichier de données: indiv

### Aperçu

Valides: 27181 Valeurs manquantes: 0 Minimum: 10 Maximum: 90 Moyenne: 22.076 Ecart-type: 16.489  
Type: Continu Décimale(s): 0 Longueur: 8 Intervalle: 10 - 90 Format: Numérique

**Question(s) et instruction(s)**

## MODALITÉS

Valeur	Modalité	Cas	
10	Français	14615	53.8%
11	Langues régionales et patois français	79	0.3%
12	Créole français	261	1%
20	Allemand y compris dialectes	143	0.5%
21	Anglais y compris dialectes	257	0.9%
22	Espagnol y compris patois	370	1.4%
23	Italien y compris dialecte	254	0.9%
24	Portugais	1043	3.8%
25	Polonais	134	0.5%
26	Serbo-croate	120	0.4%
27	Autres langues slaves	262	1%
28	Langues indo-européennes	427	1.6%
29	Autres langues européennes	65	0.2%
31	Arabe y compris dialectes (sauf berbère)	2627	9.7%
32	Berbère	591	2.2%
33	Peul	316	1.2%
34	Bambara	357	1.3%
35	Autres langues du Niger-Congo	911	3.4%
41	Cambodgien	440	1.6%
42	Vietnamien	504	1.9%
43	Langues chinoises et sino-tibétaines	783	2.9%
44	Autres langues d Asie	216	0.8%
45	Langues indo-iraniennes	245	0.9%
46	Turc (y compris dialectes) et langues turciques	1262	4.6%
47	Langues austronésiennes	94	0.3%
48	Créole étranger	128	0.5%
50	Autres langues	63	0.2%
80	Refus	0	0%
90	Ne sait pas	614	2.3%

**LNP2\_GR: Langue 2 parlée par le père à l'enquête lorsqu'il était enfant, par groupe de langues**

Fichier de données: indiv

**Aperçu**

Valides: 27181 Valeurs manquantes: 0 Minimum: 10 Maximum: 90 Moyenne: 69.464 Ecart-type: 32.073  
 Type: Continu Décimale(s): 0 Longueur: 8 Intervalle: 10 - 90 Format: Numérique

**Question(s) et instruction(s)**

## MODALITÉS

Valeur	Modalité	Cas	
10	Français	3281	12.1%
11	Langues régionales et patois français	320	1.2%
12	Créole français	445	1.6%
20	Allemand y compris dialectes	51	0.2%
21	Anglais y compris dialectes	170	0.6%
22	Espagnol y compris patois	185	0.7%
23	Italien y compris dialecte	169	0.6%
24	Portugais	248	0.9%
25	Polonais	21	0.1%
26	Serbo-croate	37	0.1%
27	Autres langues slaves	82	0.3%
28	Langues indo-européennes	93	0.3%
29	Autres langues européennes	23	0.1%
31	Arabe y compris dialectes (sauf berbère)	1070	3.9%
32	Berbère	241	0.9%
33	Peul	129	0.5%
34	Bambara	142	0.5%
35	Autres langues du Niger-Congo	541	2%
41	Cambodgien	132	0.5%
42	Vietnamien	80	0.3%
43	Langues chinoises et sino-tibétaines	227	0.8%
44	Autres langues d Asie	43	0.2%
45	Langues indo-iraniennes	106	0.4%
46	Turc (y compris dialectes) et langues turciques	206	0.8%
47	Langues austronésiennes	38	0.1%
48	Créole étranger	39	0.1%
50	Autres langues	46	0.2%
80	Refus	0	0%
90	Ne sait pas	19016	70%



**LNCJ1\_GR: Langue 1 parlée avec le conjoint, par groupe de langues****Fichier de données: indiv****Aperçu**

Valides: 27181 Valeurs manquantes: 0 Minimum: 10 Maximum: 90 Moyenne: 40.842 Ecart-type: 36.306  
 Type: Continu Décimale(s): 0 Longueur: 8 Intervalle: 10 - 90 Format: Numérique

**Question(s) et instruction(s)**

## MODALITÉS

Valeur	Modalité	Cas	
10	Français	13724	50.5%
11	Langues régionales et patois français	34	0.1%
12	Créole français	48	0.2%
20	Allemand y compris dialectes	51	0.2%
21	Anglais y compris dialectes	245	0.9%
22	Espagnol y compris patois	83	0.3%
23	Italien y compris dialecte	72	0.3%
24	Portugais	307	1.1%
25	Polonais	27	0.1%
26	Serbo-croate	48	0.2%
27	Autres langues slaves	82	0.3%
28	Langues indo-européennes	179	0.7%
29	Autres langues européennes	40	0.1%
31	Arabe y compris dialectes (sauf berbère)	893	3.3%
32	Berbère	179	0.7%
33	Peul	88	0.3%
34	Bambara	138	0.5%
35	Autres langues du Niger-Congo	205	0.8%
41	Cambodgien	91	0.3%
42	Vietnamien	157	0.6%
43	Langues chinoises et sino-tibétaines	342	1.3%
44	Autres langues d Asie	92	0.3%
45	Langues indo-iraniennes	117	0.4%
46	Turc (y compris dialectes) et langues turciques	671	2.5%
47	Langues austronésiennes	29	0.1%
48	Créole étranger	26	0.1%
50	Autres langues	14	0.1%
80	Refus	0	0%
90	Ne sait pas	9199	33.8%

**LNCJ2\_GR: Langue 2 parlée avec le conjoint, par groupe de langues****Fichier de données: indiv****Aperçu**

Valides: 27181 Valeurs manquantes: 0 Minimum: 10 Maximum: 90 Moyenne: 75.325 Ecart-type: 28.884  
 Type: Continu Décimale(s): 0 Longueur: 8 Intervalle: 10 - 90 Format: Numérique

**Question(s) et instruction(s)**

## MODALITÉS

Valeur	Modalité	Cas	
10	Français	2678	9.9%
11	Langues régionales et patois français	67	0.2%
12	Créole français	166	0.6%
20	Allemand y compris dialectes	28	0.1%
21	Anglais y compris dialectes	433	1.6%
22	Espagnol y compris patois	144	0.5%
23	Italien y compris dialecte	76	0.3%
24	Portugais	192	0.7%
25	Polonais	14	0.1%
26	Serbo-croate	19	0.1%
27	Autres langues slaves	49	0.2%
28	Langues indo-européennes	65	0.2%
29	Autres langues européennes	7	0%
31	Arabe y compris dialectes (sauf berbère)	762	2.8%
32	Berbère	133	0.5%
33	Peul	74	0.3%
34	Bambara	67	0.2%
35	Autres langues du Niger-Congo	186	0.7%
41	Cambodgien	54	0.2%
42	Vietnamien	42	0.2%
43	Langues chinoises et sino-tibétaines	126	0.5%
44	Autres langues d Asie	24	0.1%
45	Langues indo-iraniennes	33	0.1%
46	Turc (y compris dialectes) et langues turciques	236	0.9%
47	Langues austronésiennes	17	0.1%
48	Créole étranger	29	0.1%
50	Autres langues	24	0.1%
80	Refus	0	0%

90	Ne sait pas	21436	78.9%
----	-------------	-------	-------

## LNENF1\_GR: Langue 1 utilisée par l'enquêté pour parler avec ses enfants résidant en France, par groupe de langues

Fichier de données: indiv

### Aperçu

Valides: 27181 Valeurs manquantes: 0 Minimum: 10 Maximum: 90 Moyenne: 40.73 Ecart-type: 37.191  
Type: Continu Décimale(s): 0 Longueur: 8 Intervalle: 10 - 90 Format: Numérique

### Question(s) et instruction(s)

#### MODALITÉS

Valeur	Modalité	Cas	
10	Français	14723	54.2%
11	Langues régionales et patois français	66	0.2%
12	Créole français	36	0.1%
20	Allemand y compris dialectes	55	0.2%
21	Anglais y compris dialectes	139	0.5%
22	Espagnol y compris patois	84	0.3%
23	Italien y compris dialecte	70	0.3%
24	Portugais	218	0.8%
25	Polonais	24	0.1%
26	Serbo-croate	32	0.1%
27	Autres langues slaves	96	0.4%
28	Langues indo-européennes	151	0.6%
29	Autres langues européennes	34	0.1%
31	Arabe y compris dialectes (sauf berbère)	467	1.7%
32	Berbère	72	0.3%
33	Peul	42	0.2%
34	Bambara	70	0.3%
35	Autres langues du Niger-Congo	78	0.3%
41	Cambodgien	51	0.2%
42	Vietnamien	115	0.4%
43	Langues chinoises et sino-tibétaines	275	1%
44	Autres langues d Asie	89	0.3%
45	Langues indo-iraniennes	68	0.3%
46	Turc (y compris dialectes) et langues turquies	505	1.9%
47	Langues austronésiennes	10	0%
48	Créole étranger	10	0%

50	Autres langues	13	0%
80	Refus	0	0%
90	Ne sait pas	9588	35.3%

## LNENF2\_GR: Langue 2 utilisée par l'enquêté pour parler avec ses enfants résidant en France, par groupe de langues

Fichier de données: indiv

### Aperçu

Valides: 27181 Valeurs manquantes: 0 Minimum: 10 Maximum: 90 Moyenne: 73.662 Ecart-type: 29.064  
Type: Continu Décimale(s): 0 Longueur: 8 Intervalle: 10 - 90 Format: Numérique

### Question(s) et instruction(s)

#### MODALITÉS

Valeur	Modalité	Cas	
10	Français	2075	7.6%
11	Langues régionales et patois français	84	0.3%
12	Créole français	242	0.9%
20	Allemand y compris dialectes	46	0.2%
21	Anglais y compris dialectes	513	1.9%
22	Espagnol y compris patois	189	0.7%
23	Italien y compris dialecte	97	0.4%
24	Portugais	353	1.3%
25	Polonais	30	0.1%
26	Serbo-croate	38	0.1%
27	Autres langues slaves	63	0.2%
28	Langues indo-européennes	119	0.4%
29	Autres langues européennes	18	0.1%
31	Arabe y compris dialectes (sauf berbère)	1126	4.1%
32	Berbère	161	0.6%
33	Peul	131	0.5%
34	Bambara	124	0.5%
35	Autres langues du Niger-Congo	306	1.1%
41	Cambodgien	117	0.4%
42	Vietnamien	125	0.5%
43	Langues chinoises et sino-tibétaines	205	0.8%
44	Autres langues d Asie	35	0.1%
45	Langues indo-iraniennes	44	0.2%
46	Turc (y compris dialectes) et langues turciques	409	1.5%

47	Langues austronésiennes	36	0.1%
48	Créole étranger	48	0.2%
50	Autres langues	24	0.1%
80	Refus	0	0%
90	Ne sait pas	20423	75.1%

## LREF\_GR: Langue de référence, par groupe de langues

Fichier de données: indiv

### Aperçu

Valides: 27181 Valeurs manquantes: 0 Minimum: 10 Maximum: 50 Moyenne: 23.508 Ecart-type: 12.966  
Type: Continu Décimale(s): 0 Longueur: 8 Intervalle: 10 - 50 Format: Numérique

### Question(s) et instruction(s)

#### MODALITÉS

Valeur	Modalité	Cas	
10	Français	10232	37.6%
11	Langues régionales et patois français	524	1.9%
12	Créole français	832	3.1%
20	Allemand y compris dialectes	234	0.9%
21	Anglais y compris dialectes	422	1.6%
22	Espagnol y compris patois	666	2.5%
23	Italien y compris dialecte	442	1.6%
24	Portugais	1322	4.9%
25	Polonais	188	0.7%
26	Serbo-croate	148	0.5%
27	Autres langues slaves	288	1.1%
28	Langues indo-européennes	516	1.9%
29	Autres langues européennes	84	0.3%
31	Arabe y compris dialectes (sauf berbère)	3712	13.7%
32	Berbère	782	2.9%
33	Peul	412	1.5%
34	Bambara	481	1.8%
35	Autres langues du Niger-Congo	1453	5.3%
41	Cambodgien	548	2%
42	Vietnamien	611	2.2%
43	Langues chinoises et sino-tibétaines	867	3.2%
44	Autres langues d Asie	270	1%

45	Langues indo-iraniennes	292	1.1%
46	Turc (y compris dialectes) et langues turciques	1416	5.2%
47	Langues austronésiennes	150	0.6%
48	Créole étranger	179	0.7%
50	Autres langues	110	0.4%
80	Refus	0	0%
90	Ne sait pas	0	0%

## LCONJ\_GR: Langue parlée avec le conjoint, par groupe de langues

Fichier de données: indiv

### Aperçu

Valides: 18213 Valeurs manquantes: 8968 Minimum: 10 Maximum: 90 Moyenne: 19.537 Ecart-type: 14.61  
Type: Continu Décimale(s): 0 Longueur: 8 Intervalle: 10 - 90 Format: Numérique

### Question(s) et instruction(s)

#### MODALITÉS

Valeur	Modalité	Cas	
10	Français	10989	60.3%
11	Langues régionales et patois français	102	0.6%
12	Créole français	213	1.2%
20	Allemand y compris dialectes	73	0.4%
21	Anglais y compris dialectes	637	3.5%
22	Espagnol y compris patois	206	1.1%
23	Italien y compris dialecte	128	0.7%
24	Portugais	491	2.7%
25	Polonais	41	0.2%
26	Serbo-croate	66	0.4%
27	Autres langues slaves	110	0.6%
28	Langues indo-européennes	234	1.3%
29	Autres langues européennes	43	0.2%
31	Arabe y compris dialectes (sauf berbère)	1629	8.9%
32	Berbère	303	1.7%
33	Peul	158	0.9%
34	Bambara	196	1.1%
35	Autres langues du Niger-Congo	375	2.1%
41	Cambodgien	138	0.8%
42	Vietnamien	198	1.1%

43	Langues chinoises et sino-tibétaines	411	2.3%
44	Autres langues d Asie	111	0.6%
45	Langues indo-iraniennes	130	0.7%
46	Turc (y compris dialectes) et langues turciques	869	4.8%
47	Langues austronésiennes	46	0.3%
48	Créole étranger	52	0.3%
50	Autres langues	33	0.2%
80	Refus	0	0%
90	Ne sait pas	231	1.3%

## REGIONNAISE: Lieu de naissance d'Ego par zones géographiques détaillées.

Fichier de données: indiv

### Aperçu

Valides: 27181 Valeurs manquantes: 0  
Type: Discret Longueur: 50 Intervalle: - Format: character

### Question(s) et instruction(s)

#### MODALITÉS

Valeur	Modalité	Cas	
Afrique guinéenne ou centrale		1091	4%
Afrique sahélienne		863	3.2%
Algérie		1298	4.8%
Amérique, Océanie		299	1.1%
Autres pays d'Afrique		269	1%
Autres pays d'Asie		1851	6.8%
Autres pays d'Europe		700	2.6%
Autres pays de l'UE 15 (hors Royaume-Uni)		351	1.3%
Autres pays de l'UE 27		390	1.4%
DROM-COM		849	3.1%
Espagne, Italie		343	1.3%
France métropolitaine		15667	57.6%
Maroc, Tunisie		1392	5.1%
Portugal		761	2.8%
Turquie, Moyen-Orient		1057	3.9%

**REGIONNAISP: Lieu de naissance du père d'Ego ou de l'homme qui l'a élevé.****Fichier de données: indiv****Aperçu**

Valides: 27181 Valeurs manquantes: 0  
 Type: Discret Longueur: 50 Intervalle: - Format: character

**Question(s) et instruction(s)**

## MODALITÉS

Valeur	Modalité	Cas	
Afrique guinéenne ou centrale		1648	6.1%
Afrique sahélienne		1507	5.5%
Algérie		3550	13.1%
Amérique, Océanie		360	1.3%
Autres pays d'Afrique		542	2%
Autres pays d'Asie		2622	9.6%
Autres pays d'Europe		804	3%
Autres pays de l'UE 15 (hors Royaume-Uni)		599	2.2%
Autres pays de l'UE 27		507	1.9%
DROM-COM		1207	4.4%
Espagne, Italie		977	3.6%
France métropolitaine		6405	23.6%
Maroc, Tunisie		2904	10.7%
Portugal		1430	5.3%
Refus, NSP		315	1.2%
Turquie, Moyen-Orient		1804	6.6%

**REGIONNAISM: Lieu de naissance de la mère d'Ego ou de la femme qui l'a élevé.****Fichier de données: indiv****Aperçu**

Valides: 27181 Valeurs manquantes: 0  
 Type: Discret Longueur: 50 Intervalle: - Format: character

**Question(s) et instruction(s)**

## MODALITÉS

Valeur	Modalité	Cas	
Afrique guinéenne ou centrale		1562	5.7%
Afrique sahélienne		1405	5.2%



Algérie		3239	11.9%
Amérique, Océanie		398	1.5%
Autres pays d'Afrique		582	2.1%
Autres pays d'Asie		2627	9.7%
Autres pays d'Europe		855	3.1%
Autres pays de l'UE 15 (hors Royaume-Uni)		708	2.6%
Autres pays de l'UE 27		520	1.9%
DROM-COM		1148	4.2%
Espagne, Italie		932	3.4%
France métropolitaine		7395	27.2%
Maroc, Tunisie		2712	10%
Portugal		1317	4.8%
Refus, NSP		61	0.2%
Turquie, Moyen-Orient		1720	6.3%

## REGIONNAISCA: Région de naissance du conjoint actuel d'Ego.

Fichier de données: indiv

### Aperçu

Valides: 17985 Valeurs manquantes: 0  
Type: Discret Longueur: 50 Intervalle: - Format: character

### Question(s) et instruction(s)

#### MODALITÉS

Valeur	Modalité	Cas	
Afrique guinéenne ou centrale		513	2.9%
Afrique sahélienne		453	2.5%
Algérie		895	5%
Amérique, Océanie		153	0.9%
Autres pays d'Afrique		171	1%
Autres pays d'Asie		938	5.2%
Autres pays d'Europe		389	2.2%
Autres pays de l'UE 15 (hors Royaume-Uni)		182	1%
Autres pays de l'UE 27		217	1.2%
DROM-COM		61	0.3%
Espagne, Italie		149	0.8%
France métropolitaine		11614	64.6%
Maroc, Tunisie		1013	5.6%

Portugal		420	2.3%
Refus, NSP		3	0%
Turquie, Moyen-Orient		814	4.5%

## REGIONNAISCAP: Région de naissance du père du conjoint actuel d'Ego.

Fichier de données: indiv

### Aperçu

Valides: 17431 Valeurs manquantes: 0  
Type: Discret Longueur: 50 Intervalle: - Format: character

### Question(s) et instruction(s)

#### MODALITÉS

Valeur	Modalité	Cas	
Afrique guinéenne ou centrale		462	2.7%
Afrique sahélienne		499	2.9%
Algérie		1489	8.5%
Amérique, Océanie		137	0.8%
Autres pays d'Afrique		190	1.1%
Autres pays d'Asie		983	5.6%
Autres pays d'Europe		363	2.1%
Autres pays de l'UE 15 (hors Royaume-Uni)		170	1%
Autres pays de l'UE 27		207	1.2%
DROM-COM		298	1.7%
Espagne, Italie		461	2.6%
France métropolitaine		8970	51.5%
Maroc, Tunisie		1427	8.2%
Portugal		646	3.7%
Refus, NSP		97	0.6%
Turquie, Moyen-Orient		1032	5.9%

## REGIONNAISCAM: Région de naissance de la mère du conjoint actuel d'Ego.

Fichier de données: indiv

### Aperçu

Valides: 17383 Valeurs manquantes: 0  
Type: Discret Longueur: 50 Intervalle: - Format: character

**Question(s) et instruction(s)**

## MODALITÉS

Valeur	Modalité	Cas	
Afrique guinéenne ou centrale		459	2.6%
Afrique sahélienne		486	2.8%
Algérie		1407	8.1%
Amérique, Océanie		144	0.8%
Autres pays d'Afrique		192	1.1%
Autres pays d'Asie		986	5.7%
Autres pays d'Europe		367	2.1%
Autres pays de l'UE 15 (hors Royaume-Uni)		199	1.1%
Autres pays de l'UE 27		211	1.2%
DROM-COM		312	1.8%
Espagne, Italie		385	2.2%
France métropolitaine		9164	52.7%
Maroc, Tunisie		1399	8%
Portugal		615	3.5%
Refus, NSP		46	0.3%
Turquie, Moyen-Orient		1011	5.8%

**REGIONNAISPC: Pays ou DOM-TOM de naissance du premier conjoint passé d'Ego.**

Fichier de données: indiv

**Aperçu**

Valides: 7551 Valeurs manquantes: 0  
 Type: Discret Longueur: 50 Intervalle: - Format: character

**Question(s) et instruction(s)**

## MODALITÉS

Valeur	Modalité	Cas	
Afrique guinéenne ou centrale		288	3.8%
Afrique sahélienne		176	2.3%
Algérie		228	3%
Amérique, Océanie		92	1.2%
Autres pays d'Afrique		80	1.1%
Autres pays d'Asie		221	2.9%
Autres pays d'Europe		166	2.2%

Autres pays de l'UE 15 (hors Royaume-Uni)		121	1.6%
Autres pays de l'UE 27		85	1.1%
DROM-COM		203	2.7%
Espagne, Italie		91	1.2%
France métropolitaine		5262	69.7%
Maroc, Tunisie		267	3.5%
Portugal		123	1.6%
Refus, NSP		5	0.1%
Turquie, Moyen-Orient		143	1.9%

## REGIONNAISPCP: Région de naissance du père du premier conjoint d'Ego.

Fichier de données: indiv

### Aperçu

Valides: 5597 Valeurs manquantes: 0  
Type: Discret Longueur: 50 Intervalle: - Format: character

### Question(s) et instruction(s)

#### MODALITÉS

Valeur	Modalité	Cas	
Afrique guinéenne ou centrale		24	0.4%
Afrique sahélienne		41	0.7%
Algérie		244	4.4%
Amérique, Océanie		11	0.2%
Autres pays d'Afrique		19	0.3%
Autres pays d'Asie		44	0.8%
Autres pays d'Europe		20	0.4%
Autres pays de l'UE 15 (hors Royaume-Uni)		24	0.4%
Autres pays de l'UE 27		19	0.3%
DROM-COM		185	3.3%
Espagne, Italie		155	2.8%
France métropolitaine		4323	77.2%
Maroc, Tunisie		108	1.9%
Portugal		82	1.5%
Refus, NSP		263	4.7%
Turquie, Moyen-Orient		35	0.6%

**REGIONNAISPCM: Région de naissance de la mère du premier conjoint passé d'Ego.****Fichier de données: indiv****Aperçu**

Valides: 5597 Valeurs manquantes: 0  
 Type: Discret Longueur: 50 Intervalle: - Format: character

**Question(s) et instruction(s)**

## MODALITÉS

Valeur	Modalité	Cas	
Afrique guinéenne ou centrale		22	0.4%
Afrique sahélienne		33	0.6%
Algérie		224	4%
Amérique, Océanie		11	0.2%
Autres pays d'Afrique		28	0.5%
Autres pays d'Asie		48	0.9%
Autres pays d'Europe		17	0.3%
Autres pays de l'UE 15 (hors Royaume-Uni)		23	0.4%
Autres pays de l'UE 27		16	0.3%
DROM-COM		192	3.4%
Espagne, Italie		135	2.4%
France métropolitaine		4409	78.8%
Maroc, Tunisie		106	1.9%
Portugal		86	1.5%
Refus, NSP		216	3.9%
Turquie, Moyen-Orient		31	0.6%

**REGION1PART: Lieu 1 où Ego envisage d'aller vivre un jour.****Fichier de données: indiv****Aperçu**

Valides: 10599 Valeurs manquantes: 0  
 Type: Discret Longueur: 50 Intervalle: - Format: character

**Question(s) et instruction(s)**

## MODALITÉS

Valeur	Modalité	Cas	
Afrique guinéenne ou centrale		248	2.3%
Afrique sahélienne		422	4%

Algérie		232	2.2%
Amérique, Océanie		1515	14.3%
Autres pays d'Afrique		180	1.7%
Autres pays d'Asie		663	6.3%
Autres pays d'Europe		692	6.5%
Autres pays de l'UE 15 (hors Royaume-Uni)		367	3.5%
Autres pays de l'UE 27		127	1.2%
DROM-COM		926	8.7%
Espagne, Italie		778	7.3%
France métropolitaine		9	0.1%
Maroc, Tunisie		374	3.5%
Portugal		682	6.4%
Refus, NSP		2844	26.8%
Turquie, Moyen-Orient		540	5.1%

## REGION2PART: Lieu 2 où Ego envisage d'aller vivre un jour.

Fichier de données: indiv

### Aperçu

Valides: 2012 Valeurs manquantes: 0  
Type: Discret Longueur: 50 Intervalle: - Format: character

### Question(s) et instruction(s)

#### MODALITÉS

Valeur	Modalité	Cas	
Afrique guinéenne ou centrale		37	1.8%
Afrique sahélienne		49	2.4%
Algérie		14	0.7%
Amérique, Océanie		628	31.2%
Autres pays d'Afrique		46	2.3%
Autres pays d'Asie		153	7.6%
Autres pays d'Europe		278	13.8%
Autres pays de l'UE 15 (hors Royaume-Uni)		183	9.1%
Autres pays de l'UE 27		19	0.9%
DROM-COM		174	8.6%
Espagne, Italie		186	9.2%
France métropolitaine		10	0.5%
Maroc, Tunisie		60	3%

Portugal		106	5.3%
Turquie, Moyen-Orient		69	3.4%

## REGIONMARECA: Pays du mariage avec le conjoint actuel

Fichier de données: indiv

### Aperçu

Valides: 12233 Valeurs manquantes: 0  
Type: Discret Longueur: 50 Intervalle: - Format: character

### Question(s) et instruction(s)

#### MODALITÉS

Valeur	Modalité	Cas	
Afrique guinéenne ou centrale		157	1.3%
Afrique sahélienne		334	2.7%
Algérie		679	5.6%
Amérique, Océanie		67	0.5%
Autres pays d'Afrique		78	0.6%
Autres pays d'Asie		440	3.6%
Autres pays d'Europe		226	1.8%
Autres pays de l'UE 15 (hors Royaume-Uni)		96	0.8%
Autres pays de l'UE 27		142	1.2%
DROM-COM		65	0.5%
Espagne, Italie		101	0.8%
France métropolitaine		8118	66.4%
Maroc, Tunisie		793	6.5%
Portugal		264	2.2%
Refus, NSP		3	0%
Turquie, Moyen-Orient		670	5.5%

## REGION1MAREPC: Pays du mariage 1 avec le premier conjoint.

Fichier de données: indiv

### Aperçu

Valides: 3087 Valeurs manquantes: 0  
Type: Discret Longueur: 50 Intervalle: - Format: character

**Question(s) et instruction(s)**

## MODALITÉS

Valeur	Modalité	Cas	
Afrique guinéenne ou centrale		69	2.2%
Afrique sahélienne		106	3.4%
Algérie		120	3.9%
Amérique, Océanie		26	0.8%
Autres pays d'Afrique		30	1%
Autres pays d'Asie		99	3.2%
Autres pays d'Europe		74	2.4%
Autres pays de l'UE 15 (hors Royaume-Uni)		43	1.4%
Autres pays de l'UE 27		41	1.3%
DROM-COM		26	0.8%
Espagne, Italie		29	0.9%
France métropolitaine		2071	67.1%
Maroc, Tunisie		187	6.1%
Portugal		59	1.9%
Refus, NSP		9	0.3%
Turquie, Moyen-Orient		98	3.2%

**REGION2MAREPC: Pays du mariage 2 avec le premier conjoint.**

Fichier de données: indiv

**Aperçu**

Valides: 472 Valeurs manquantes: 0  
 Type: Discret Longueur: 50 Intervalle: - Format: character

**Question(s) et instruction(s)**

## MODALITÉS

Valeur	Modalité	Cas	
Afrique guinéenne ou centrale		14	3%
Afrique sahélienne		22	4.7%
Algérie		24	5.1%
Amérique, Océanie		3	0.6%
Autres pays d'Afrique		7	1.5%
Autres pays d'Asie		15	3.2%
Autres pays d'Europe		12	2.5%



Autres pays de l'UE 15 (hors Royaume-Uni)	7	1.5%
Autres pays de l'UE 27	6	1.3%
DROM-COM	3	0.6%
Espagne, Italie	5	1.1%
France métropolitaine	273	57.8%
Maroc, Tunisie	43	9.1%
Portugal	19	4%
Refus, NSP	1	0.2%
Turquie, Moyen-Orient	18	3.8%

## REGIONDIP: Pays d'obtention du diplôme.

Fichier de données: indiv

### Aperçu

Valides: 22994 Valeurs manquantes: 0  
Type: Discret Longueur: 50 Intervalle: - Format: character

### Question(s) et instruction(s)

#### MODALITÉS

Valeur	Modalité	Cas	
Afrique guinéenne ou centrale		381	1.7%
Afrique sahélienne		208	0.9%
Algérie		461	2%
Amérique, Océanie		134	0.6%
Autres pays d'Afrique		77	0.3%
Autres pays d'Asie		437	1.9%
Autres pays d'Europe		485	2.1%
Autres pays de l'UE 15 (hors Royaume-Uni)		284	1.2%
Autres pays de l'UE 27		200	0.9%
DROM-COM		15	0.1%
Espagne, Italie		177	0.8%
France métropolitaine		19221	83.6%
Maroc, Tunisie		392	1.7%
Portugal		157	0.7%
Refus, NSP		6	0%
Turquie, Moyen-Orient		359	1.6%

**REGIONNAISGP: Lieu de naissance des grands parents (si tous nés au même endroit)**

Fichier de données: indiv

**Aperçu**

Valides: 19387 Valeurs manquantes: 0  
 Type: Discret Longueur: 50 Intervalle: - Format: character

**Question(s) et instruction(s)**

## MODALITÉS

Valeur	Modalité	Cas	
Afrique guinéenne ou centrale		1249	6.4%
Afrique sahélienne		1112	5.7%
Algérie		2464	12.7%
Amérique, Océanie		247	1.3%
Autres pays d'Afrique		344	1.8%
Autres pays d'Asie		2059	10.6%
Autres pays d'Europe		601	3.1%
Autres pays de l'UE 15 (hors Royaume-Uni)		268	1.4%
Autres pays de l'UE 27		386	2%
Espagne, Italie		654	3.4%
France, y compris DROM-COM		5008	25.8%
Maroc, Tunisie		2140	11%
Portugal		1191	6.1%
Refus, NSP		19	0.1%
Turquie, Moyen-Orient		1645	8.5%

**REGIONNAISEPGPM: Lieu de naissance du père de la mère d'Ego**

Fichier de données: indiv

**Aperçu**

Valides: 27157 Valeurs manquantes: 0  
 Type: Discret Longueur: 50 Intervalle: - Format: character

**Question(s) et instruction(s)**

## MODALITÉS

Valeur	Modalité	Cas	
Afrique guinéenne ou centrale		1399	5.2%
Afrique sahélienne		1290	4.8%
Algérie		3026	11.1%

Amérique, Océanie	363	1.3%
Autres pays d'Afrique	480	1.8%
Autres pays d'Asie	2461	9.1%
Autres pays d'Europe	872	3.2%
Autres pays de l'UE 15 (hors Royaume-Uni)	648	2.4%
Autres pays de l'UE 27	620	2.3%
Espagne, Italie	1382	5.1%
France, y compris DROM-COM	8244	30.4%
Maroc, Tunisie	2455	9%
Portugal	1374	5.1%
Refus, NSP	801	2.9%
Turquie, Moyen-Orient	1742	6.4%

## REGIONNAISEPGMM: Lieu de naissance de la mère de la mère d'Ego

Fichier de données: indiv

### Aperçu

Valides: 27156 Valeurs manquantes: 0  
Type: Discret Longueur: 50 Intervalle: - Format: character

### Question(s) et instruction(s)

#### MODALITÉS

Valeur	Modalité	Cas	
Afrique guinéenne ou centrale		1434	5.3%
Afrique sahélienne		1286	4.7%
Algérie		3039	11.2%
Amérique, Océanie		357	1.3%
Autres pays d'Afrique		507	1.9%
Autres pays d'Asie		2532	9.3%
Autres pays d'Europe		859	3.2%
Autres pays de l'UE 15 (hors Royaume-Uni)		661	2.4%
Autres pays de l'UE 27		627	2.3%
Espagne, Italie		1359	5%
France, y compris DROM-COM		8301	30.6%
Maroc, Tunisie		2466	9.1%
Portugal		1360	5%
Refus, NSP		637	2.3%
Turquie, Moyen-Orient		1731	6.4%

**REGIONNAISEPGMP: Lieu de naissance de la mère du père d'Ego****Fichier de données: indiv****Aperçu**

Valides: 27156 Valeurs manquantes: 0  
 Type: Discret Longueur: 50 Intervalle: - Format: character

**Question(s) et instruction(s)**

## MODALITÉS

Valeur	Modalité	Cas	
Afrique guinéenne ou centrale		1502	5.5%
Afrique sahélienne		1359	5%
Algérie		3177	11.7%
Amérique, Océanie		344	1.3%
Autres pays d'Afrique		504	1.9%
Autres pays d'Asie		2538	9.3%
Autres pays d'Europe		831	3.1%
Autres pays de l'UE 15 (hors Royaume-Uni)		548	2%
Autres pays de l'UE 27		586	2.2%
Espagne, Italie		1415	5.2%
France, y compris DROM-COM		7649	28.2%
Maroc, Tunisie		2578	9.5%
Portugal		1460	5.4%
Refus, NSP		861	3.2%
Turquie, Moyen-Orient		1804	6.6%

**REGIONNAISEPGPP: Lieu de naissance du père du père d'Ego****Fichier de données: indiv****Aperçu**

Valides: 27157 Valeurs manquantes: 0  
 Type: Discret Longueur: 50 Intervalle: - Format: character

**Question(s) et instruction(s)**

## MODALITÉS

Valeur	Modalité	Cas	
Afrique guinéenne ou centrale		1496	5.5%

Afrique sahélienne		1354	5%
Algérie		3217	11.8%
Amérique, Océanie		324	1.2%
Autres pays d'Afrique		490	1.8%
Autres pays d'Asie		2482	9.1%
Autres pays d'Europe		832	3.1%
Autres pays de l'UE 15 (hors Royaume-Uni)		534	2%
Autres pays de l'UE 27		571	2.1%
Espagne, Italie		1438	5.3%
France, y compris DROM-COM		7620	28.1%
Maroc, Tunisie		2568	9.5%
Portugal		1475	5.4%
Refus, NSP		955	3.5%
Turquie, Moyen-Orient		1801	6.6%

## NATE1: Première nationalité d'Ego par zones géographiques détaillée.

Fichier de données: indiv

### Aperçu

Valides: 27181 Valeurs manquantes: 0  
Type: Discret Longueur: 50 Intervalle: - Format: character

### Question(s) et instruction(s)

#### MODALITÉS

Valeur	Modalité	Cas	
Apatrides		18	0.1%
Autres nationalités d'Afrique		171	0.6%
Autres nationalités d'Asie		875	3.2%
Autres nationalités d'Europe		569	2.1%
Autres nationalités de l'UE 15 (hors Royaume-Uni)		335	1.2%
Autres nationalités de l'UE 27		314	1.2%
Français		19112	70.3%
Nationalité algérienne		1058	3.9%
Nationalité portugaise		756	2.8%
Nationalités d'Afrique guinéenne ou centrale		675	2.5%
Nationalités d'Afrique sahélienne		668	2.5%
Nationalités d'Amérique, d'Océanie		201	0.7%
Nationalités espagnole ou italienne		340	1.3%

Nationalités marocaine ou tunisienne		1145	4.2%
Turcs, nationalités du Moyen-Orient		944	3.5%

## NATE2: Deuxième nationalité d'Ego par zones géographiques détaillée.

Fichier de données: indiv

### Aperçu

Valides: 5474 Valeurs manquantes: 0  
Type: Discret Longueur: 50 Intervalle: - Format: character

### Question(s) et instruction(s)

#### MODALITÉS

Valeur	Modalité	Cas	
Autres nationalités d'Afrique		91	1.7%
Autres nationalités d'Asie		89	1.6%
Autres nationalités d'Europe		204	3.7%
Autres nationalités de l'UE 15 (hors Royaume-Uni)		74	1.4%
Autres nationalités de l'UE 27		65	1.2%
Français		1970	36%
Nationalité algérienne		889	16.2%
Nationalité portugaise		266	4.9%
Nationalités d'Afrique guinéenne ou centrale		150	2.7%
Nationalités d'Afrique sahélienne		207	3.8%
Nationalités d'Amérique, d'Océanie		87	1.6%
Nationalités espagnole ou italienne		214	3.9%
Nationalités marocaine ou tunisienne		675	12.3%
Refus, NSP		5	0.1%
Turcs, nationalités du Moyen-Orient		488	8.9%

## NATE3: Troisième nationalité d'Ego par zones géographiques détaillée.

Fichier de données: indiv

### Aperçu

Valides: 71 Valeurs manquantes: 0  
Type: Discret Longueur: 50 Intervalle: - Format: character

### Question(s) et instruction(s)

#### MODALITÉS

Valeur	Modalité	Cas	
Autres nationalités d'Afrique		2	2.8%
Autres nationalités d'Asie		1	1.4%
Autres nationalités d'Europe		6	8.5%
Autres nationalités de l'UE 15 (hors Royaume-Uni)		3	4.2%
Autres nationalités de l'UE 27		3	4.2%
Français		20	28.2%
Nationalité algérienne		6	8.5%
Nationalités d'Afrique guinéenne ou centrale		6	8.5%
Nationalités d'Afrique sahéenne		4	5.6%
Nationalités d'Amérique, d'Océanie		2	2.8%
Nationalités espagnole ou italienne		3	4.2%
Nationalités marocaine ou tunisienne		9	12.7%
Turcs, nationalités du Moyen-Orient		6	8.5%

### NATANTE1: Première nationalité d'Ego avant de devenir français si Ego est français par acquisition.

Fichier de données: indiv

#### Aperçu

Valides: 5310 Valeurs manquantes: 0  
 Type: Discret Longueur: 50 Intervalle: - Format: character

#### Question(s) et instruction(s)

#### MODALITÉS

Valeur	Modalité	Cas	
Apatrides		17	0.3%
Autres nationalités d'Afrique		134	2.5%
Autres nationalités d'Asie		1040	19.6%
Autres nationalités d'Europe		277	5.2%
Autres nationalités de l'UE 15 (hors Royaume-Uni)		60	1.1%
Autres nationalités de l'UE 27		133	2.5%
Français		7	0.1%
Nationalité algérienne		674	12.7%
Nationalité portugaise		299	5.6%
Nationalités d'Afrique guinéenne ou centrale		509	9.6%
Nationalités d'Afrique sahéenne		377	7.1%
Nationalités d'Amérique, d'Océanie		135	2.5%
Nationalités espagnole ou italienne		193	3.6%

Nationalités marocaine ou tunisienne		813	15.3%
Refus, NSP		56	1.1%
Turcs, nationalités du Moyen-Orient		586	11%

## NATANTE2: Deuxième nationalité d'Ego avant de devenir français si Ego est français par acquisition.

Fichier de données: indiv

### Aperçu

Valides: 98 Valeurs manquantes: 0  
Type: Discret Longueur: 50 Intervalle: - Format: character

### Question(s) et instruction(s)

#### MODALITÉS

Valeur	Modalité	Cas	
Autres nationalités d'Afrique		1	1%
Autres nationalités d'Asie		9	9.2%
Autres nationalités d'Europe		5	5.1%
Autres nationalités de l'UE 15 (hors Royaume-Uni)		5	5.1%
Autres nationalités de l'UE 27		3	3.1%
Français		18	18.4%
Nationalité algérienne		5	5.1%
Nationalité portugaise		5	5.1%
Nationalités d'Afrique guinéenne ou centrale		8	8.2%
Nationalités d'Afrique sahéenne		7	7.1%
Nationalités d'Amérique, d'Océanie		4	4.1%
Nationalités espagnole ou italienne		6	6.1%
Nationalités marocaine ou tunisienne		12	12.2%
Refus, NSP		5	5.1%
Turcs, nationalités du Moyen-Orient		5	5.1%

## NATP: Nationalité à la naissance du père d'Ego ou de l'homme qui l'a élevé.

Fichier de données: indiv

### Aperçu

Valides: 26873 Valeurs manquantes: 0  
Type: Discret Longueur: 50 Intervalle: - Format: character



**Question(s) et instruction(s)**

## MODALITÉS

Valeur	Modalité	Cas	
Apatrides		2	0%
Autres nationalités d'Afrique		433	1.6%
Autres nationalités d'Asie		2455	9.1%
Autres nationalités d'Europe		811	3%
Autres nationalités de l'UE 15 (hors Royaume-Uni)		486	1.8%
Autres nationalités de l'UE 27		494	1.8%
Français		10022	37.3%
Nationalité algérienne		2203	8.2%
Nationalité portugaise		1440	5.4%
Nationalités d'Afrique guinéenne ou centrale		1430	5.3%
Nationalités d'Afrique sahéenne		1340	5%
Nationalités d'Amérique, d'Océanie		333	1.2%
Nationalités espagnole ou italienne		1053	3.9%
Nationalités marocaine ou tunisienne		2410	9%
Refus, NSP		172	0.6%
Turcs, nationalités du Moyen-Orient		1789	6.7%

**NATM: Nationalité à la naissance de la mère d'Ego ou de la femme qui l'a élevé.**

Fichier de données: indiv

**Aperçu**

Valides: 27128 Valeurs manquantes: 0  
 Type: Discret Longueur: 50 Intervalle: - Format: character

**Question(s) et instruction(s)**

## MODALITÉS

Valeur	Modalité	Cas	
Apatrides		2	0%
Autres nationalités d'Afrique		455	1.7%
Autres nationalités d'Asie		2448	9%
Autres nationalités d'Europe		843	3.1%
Autres nationalités de l'UE 15 (hors Royaume-Uni)		594	2.2%
Autres nationalités de l'UE 27		515	1.9%
Français		10802	39.8%

Nationalité algérienne		1994	7.4%
Nationalité portugaise		1333	4.9%
Nationalités d'Afrique guinéenne ou centrale		1376	5.1%
Nationalités d'Afrique sahéenne		1278	4.7%
Nationalités d'Amérique, d'Océanie		378	1.4%
Nationalités espagnole ou italienne		988	3.6%
Nationalités marocaine ou tunisienne		2297	8.5%
Refus, NSP		107	0.4%
Turcs, nationalités du Moyen-Orient		1718	6.3%

### NATCA1: Première nationalité du conjoint actuel, étranger ou Français de naissance.

Fichier de données: indiv

#### Aperçu

Valides: 15708 Valeurs manquantes: 0  
Type: Discret Longueur: 50 Intervalle: - Format: character

#### Question(s) et instruction(s)

##### MODALITÉS

Valeur	Modalité	Cas	
Apatrides		1	0%
Autres nationalités d'Afrique		76	0.5%
Autres nationalités d'Asie		470	3%
Autres nationalités d'Europe		288	1.8%
Autres nationalités de l'UE 15 (hors Royaume-Uni)		145	0.9%
Autres nationalités de l'UE 27		174	1.1%
Français		11843	75.4%
Nationalité algérienne		444	2.8%
Nationalité portugaise		409	2.6%
Nationalités d'Afrique guinéenne ou centrale		263	1.7%
Nationalités d'Afrique sahéenne		294	1.9%
Nationalités d'Amérique, d'Océanie		86	0.5%
Nationalités espagnole ou italienne		175	1.1%
Nationalités marocaine ou tunisienne		491	3.1%
Refus, NSP		2	0%
Turcs, nationalités du Moyen-Orient		547	3.5%

**NATCA2: Deuxième nationalité du conjoint actuel étranger ou Français de naissance.**

Fichier de données: indiv

**Aperçu**

Valides: 389 Valeurs manquantes: 0  
 Type: Discret Longueur: 50 Intervalle: - Format: character

**Question(s) et instruction(s)**

## MODALITÉS

Valeur	Modalité	Cas	
Autres nationalités d'Afrique		9	2.3%
Autres nationalités d'Asie		15	3.9%
Autres nationalités d'Europe		33	8.5%
Autres nationalités de l'UE 15 (hors Royaume-Uni)		7	1.8%
Autres nationalités de l'UE 27		11	2.8%
Français		116	29.8%
Nationalité algérienne		29	7.5%
Nationalité portugaise		21	5.4%
Nationalités d'Afrique guinéenne ou centrale		6	1.5%
Nationalités d'Afrique sahélienne		9	2.3%
Nationalités d'Amérique, d'Océanie		13	3.3%
Nationalités espagnole ou italienne		57	14.7%
Nationalités marocaine ou tunisienne		39	10%
Refus, NSP		5	1.3%
Turcs, nationalités du Moyen-Orient		19	4.9%

**NATANTCA1: Première nationalité étrangère du conjoint actuel devenu français par acquisition.**

Fichier de données: indiv

**Aperçu**

Valides: 1923 Valeurs manquantes: 0  
 Type: Discret Longueur: 50 Intervalle: - Format: character

**Question(s) et instruction(s)**

## MODALITÉS

Valeur	Modalité	Cas	
Apatrides		5	0.3%
Autres nationalités d'Afrique		48	2.5%

Autres nationalités d'Asie		389	20.2%
Autres nationalités d'Europe		72	3.7%
Autres nationalités de l'UE 15 (hors Royaume-Uni)		10	0.5%
Autres nationalités de l'UE 27		32	1.7%
Français		2	0.1%
Nationalité algérienne		268	13.9%
Nationalité portugaise		75	3.9%
Nationalités d'Afrique guinéenne ou centrale		168	8.7%
Nationalités d'Afrique sahéenne		106	5.5%
Nationalités d'Amérique, d'Océanie		42	2.2%
Nationalités espagnole ou italienne		40	2.1%
Nationalités marocaine ou tunisienne		396	20.6%
Refus, NSP		10	0.5%
Turcs, nationalités du Moyen-Orient		260	13.5%

## NATANTCA2: Deuxième nationalité étrangère du conjoint actuel devenu français par acquisition (NATCA in ('20','21')).

Fichier de données: indiv

### Aperçu

Valides: 69 Valeurs manquantes: 0

Type: Discret Longueur: 50 Intervalle: - Format: character

### Question(s) et instruction(s)

#### MODALITÉS

Valeur	Modalité	Cas	
Autres nationalités d'Asie		4	5.8%
Autres nationalités d'Europe		1	1.4%
Autres nationalités de l'UE 15 (hors Royaume-Uni)		1	1.4%
Autres nationalités de l'UE 27		1	1.4%
Français		14	20.3%
Nationalité algérienne		7	10.1%
Nationalité portugaise		4	5.8%
Nationalités d'Afrique guinéenne ou centrale		4	5.8%
Nationalités d'Afrique sahéenne		2	2.9%
Nationalités d'Amérique, d'Océanie		2	2.9%
Nationalités espagnole ou italienne		2	2.9%
Nationalités marocaine ou tunisienne		13	18.8%
Refus, NSP		9	13%

Turcs, nationalités du Moyen-Orient	5	7.2%
-------------------------------------	---	------

### **NATPC1: Première nationalité du premier conjoint si différent de l'actuel, étranger ou Français de naissance.**

Fichier de données: indiv

#### **Aperçu**

Valides: 7240 Valeurs manquantes: 0  
Type: Discret Longueur: 50 Intervalle: - Format: character

#### **Question(s) et instruction(s)**

##### MODALITÉS

Valeur	Modalité	Cas	
Autres nationalités d'Afrique		54	0.7%
Autres nationalités d'Asie		167	2.3%
Autres nationalités d'Europe		159	2.2%
Autres nationalités de l'UE 15 (hors Royaume-Uni)		114	1.6%
Autres nationalités de l'UE 27		79	1.1%
Français		5504	76%
Nationalité algérienne		154	2.1%
Nationalité portugaise		123	1.7%
Nationalités d'Afrique guinéenne ou centrale		226	3.1%
Nationalités d'Afrique sahélienne		145	2%
Nationalités d'Amérique, d'Océanie		80	1.1%
Nationalités espagnole ou italienne		87	1.2%
Nationalités marocaine ou tunisienne		219	3%
Refus, NSP		6	0.1%
Turcs, nationalités du Moyen-Orient		123	1.7%

### **NATPC2: Deuxième nationalité du premier conjoint si différent de l'actuel étranger ou Français de naissance.**

Fichier de données: indiv

#### **Aperçu**

Valides: 144 Valeurs manquantes: 0  
Type: Discret Longueur: 50 Intervalle: - Format: character

#### **Question(s) et instruction(s)**

##### MODALITÉS

Valeur	Modalité	Cas	
Autres nationalités d'Afrique		3	2.1%
Autres nationalités d'Asie		9	6.3%
Autres nationalités d'Europe		6	4.2%
Autres nationalités de l'UE 15 (hors Royaume-Uni)		13	9%
Autres nationalités de l'UE 27		6	4.2%
Français		50	34.7%
Nationalité algérienne		6	4.2%
Nationalité portugaise		5	3.5%
Nationalités d'Afrique guinéenne ou centrale		11	7.6%
Nationalités d'Afrique sahéenne		4	2.8%
Nationalités d'Amérique, d'Océanie		7	4.9%
Nationalités espagnole ou italienne		9	6.3%
Nationalités marocaine ou tunisienne		10	6.9%
Turcs, nationalités du Moyen-Orient		5	3.5%

### NATANTPC1: Première nationalité étrangère du premier conjoint si différent de l'actuel devenu français par acquisition.

Fichier de données: indiv

#### Aperçu

Valides: 261 Valeurs manquantes: 0  
Type: Discret Longueur: 50 Intervalle: - Format: character

#### Question(s) et instruction(s)

#### MODALITÉS

Valeur	Modalité	Cas	
Autres nationalités d'Afrique		7	2.7%
Autres nationalités d'Asie		41	15.7%
Autres nationalités d'Europe		6	2.3%
Autres nationalités de l'UE 15 (hors Royaume-Uni)		4	1.5%
Autres nationalités de l'UE 27		4	1.5%
Nationalité algérienne		33	12.6%
Nationalité portugaise		19	7.3%
Nationalités d'Afrique guinéenne ou centrale		34	13%
Nationalités d'Afrique sahéenne		25	9.6%
Nationalités d'Amérique, d'Océanie		6	2.3%
Nationalités espagnole ou italienne		16	6.1%
Nationalités marocaine ou tunisienne		44	16.9%

Refus, NSP		1	0.4%
Turcs, nationalités du Moyen-Orient		21	8%

**NATANTPC2: Deuxième nationalité étrangère du premier conjoint si différent de l'actuel devenu français par acquisition (NATPC in ('20','21')).**

Fichier de données: indiv

### Aperçu

Valides: 7 Valeurs manquantes: 0

Type: Discret Longueur: 50 Intervalle: - Format: character

### Question(s) et instruction(s)

#### MODALITÉS

Valeur	Modalité	Cas	
Autres nationalités d'Europe		1	14.3%
Français		2	28.6%
Nationalités espagnole ou italienne		2	28.6%
Nationalités marocaine ou tunisienne		1	14.3%
Turcs, nationalités du Moyen-Orient		1	14.3%

**M\_NLIG: Numéro de la ligne de trajectoires migratoires**

Fichier de données: trajmig

**Aperçu**

Valides: 33927 Valeurs manquantes: 0 Minimum: 1 Maximum: 13 Moyenne: 2.021 Ecart-type: 1.234  
 Type: Discret Décimale(s): 0 Longueur: 8 Intervalle: 1 - 13 Format: Numérique

**Question(s) et instruction(s)**

## MODALITÉS

Valeur	Modalité	Cas	
1		13212	38.9%
2		13143	38.7%
3		4226	12.5%
4		1814	5.3%
5		772	2.3%
6		397	1.2%
7		192	0.6%
8		82	0.2%
9		37	0.1%
10		23	0.1%
11		17	0.1%
12		8	0%
13		4	0%

**M\_ANN: Année de début où l'enquêté a vécu pendant au moins un an en dehors de la France métropolitaine**

Fichier de données: trajmig

**Aperçu**

Valides: 33927 Valeurs manquantes: 0 Minimum: 1960 Maximum: 2020 Moyenne: 1989.615 Ecart-type: 15.687  
 Type: Discret Décimale(s): 0 Longueur: 8 Intervalle: 1960 - 2020 Format: Numérique

**Question(s) et instruction(s)**

## MODALITÉS

Valeur	Modalité	Cas	
1960		344	1%
1961		362	1.1%
1962		390	1.1%
1963		413	1.2%



1964		433	1.3%
1965		464	1.4%
1966		440	1.3%
1967		446	1.3%
1968		409	1.2%
1969		480	1.4%
1970		547	1.6%
1971		493	1.5%
1972		564	1.7%
1973		580	1.7%
1974		599	1.8%
1975		619	1.8%
1976		621	1.8%
1977		630	1.9%
1978		659	1.9%
1979		649	1.9%
1980		736	2.2%
1981		703	2.1%
1982		755	2.2%
1983		673	2%
1984		637	1.9%
1985		642	1.9%
1986		635	1.9%
1987		632	1.9%
1988		687	2%
1989		717	2.1%
1990		687	2%
1991		600	1.8%
1992		650	1.9%
1993		582	1.7%
1994		546	1.6%
1995		516	1.5%
1996		555	1.6%
1997		499	1.5%
1998		661	1.9%
1999		682	2%
2000		836	2.5%
2001		884	2.6%
2002		695	2%

2003		660	1.9%
2004		670	2%
2005		596	1.8%
2006		564	1.7%
2007		567	1.7%
2008		616	1.8%
2009		611	1.8%
2010		582	1.7%
2011		590	1.7%
2012		565	1.7%
2013		566	1.7%
2014		535	1.6%
2015		512	1.5%
2016		442	1.3%
2017		337	1%
2018		78	0.2%
2019		56	0.2%
2020		28	0.1%

## M AGE: Age de début où l'enquêté a vécu pendant au moins un an en dehors de la France métropolitaine

Fichier de données: trajmig

### Aperçu

Valides: 33927 Valeurs manquantes: 0 Minimum: 0 Maximum: 60 Moyenne: 12.754 Ecart-type: 13.354  
Type: Discret Décimale(s): 0 Longueur: 8 Intervalle: 0 - 60 Format: Numérique

### Question(s) et instruction(s)

#### MODALITÉS

Valeur	Modalité	Cas	
0		13547	39.9%
1		420	1.2%
2		460	1.4%
3		447	1.3%
4		402	1.2%
5		430	1.3%
6		420	1.2%
7		383	1.1%
8		368	1.1%

9		341	1%
10		342	1%
11		318	0.9%
12		325	1%
13		281	0.8%
14		339	1%
15		371	1.1%
16		426	1.3%
17		445	1.3%
18		738	2.2%
19		780	2.3%
20		813	2.4%
21		867	2.6%
22		982	2.9%
23		947	2.8%
24		945	2.8%
25		867	2.6%
26		824	2.4%
27		736	2.2%
28		690	2%
29		552	1.6%
30		559	1.6%
31		422	1.2%
32		378	1.1%
33		372	1.1%
34		297	0.9%
35		277	0.8%
36		235	0.7%
37		224	0.7%
38		197	0.6%
39		180	0.5%
40		133	0.4%
41		131	0.4%
42		128	0.4%
43		113	0.3%
44		95	0.3%
45		50	0.1%
46		60	0.2%
47		49	0.1%

48		44	0.1%
49		28	0.1%
50		38	0.1%
51		31	0.1%
52		20	0.1%
53		17	0.1%
54		26	0.1%
55		6	0%
56		7	0%
57		2	0%
58		1	0%
60		1	0%

### M\_GAUTRE: L'enquête est reparti de France métropolitaine

Fichier de données: trajmig

#### Aperçu

Valides: 14545 Valeurs manquantes: 19382 Minimum: 1 Maximum: 2 Moyenne: 1.908 Ecart-type: 0.289  
Type: Discret Décimale(s): 0 Longueur: 8 Intervalle: 1 - 2 Format: Numérique

#### Question(s) et instruction(s)

##### MODALITÉS

Valeur	Modalité	Cas	
1	Oui	1335	3.9%
2	Non	13210	38.9%
Sysmiss		19382	

### M\_GAN: Année de fin où l'enquête a vécu pendant au moins un an en dehors de la France métropolitaine

Fichier de données: trajmig

#### Aperçu

Valides: 20717 Valeurs manquantes: 13210 Minimum: 1960 Maximum: 2020 Moyenne: 1997.615 Ecart-type: 12.933  
Type: Discret Décimale(s): 0 Longueur: 8 Intervalle: 1960 - 2020 Format: Numérique

#### Question(s) et instruction(s)

##### MODALITÉS

Valeur	Modalité	Cas	
--------	----------	-----	--

1960		6	0%
1961		9	0%
1962		25	0.1%
1963		30	0.1%
1964		45	0.1%
1965		55	0.2%
1966		57	0.2%
1967		67	0.2%
1968		75	0.2%
1969		72	0.2%
1970		131	0.4%
1971		106	0.3%
1972		126	0.4%
1973		143	0.4%
1974		176	0.5%
1975		212	0.6%
1976		209	0.6%
1977		199	0.6%
1978		247	0.7%
1979		302	0.9%
1980		361	1.1%
1981		298	0.9%
1982		327	1%
1983		287	0.8%
1984		278	0.8%
1985		304	0.9%
1986		300	0.9%
1987		299	0.9%
1988		363	1.1%
1989		492	1.5%
1990		493	1.5%
1991		370	1.1%
1992		465	1.4%
1993		402	1.2%
1994		382	1.1%
1995		378	1.1%
1996		393	1.2%
1997		379	1.1%
1998		521	1.5%

1999		563	1.7%
2000		739	2.2%
2001		762	2.2%
2002		697	2.1%
2003		660	1.9%
2004		668	2%
2005		596	1.8%
2006		562	1.7%
2007		567	1.7%
2008		617	1.8%
2009		611	1.8%
2010		582	1.7%
2011		591	1.7%
2012		565	1.7%
2013		566	1.7%
2014		534	1.6%
2015		512	1.5%
2016		442	1.3%
2017		337	1%
2018		78	0.2%
2019		56	0.2%
2020		28	0.1%
Sysmiss		13210	

## ANAISE: Année de naissance de l'enquêté.

Fichier de données: trajmig

### Aperçu

Valides: 33927 Valeurs manquantes: 0 Minimum: 1960 Maximum: 2001 Moyenne: 1976.861 Ecart-type: 10.461

Type: Discret Décimale(s): 0 Longueur: 8 Intervalle: 1960 - 2001 Format: Numérique

### Question(s) et instruction(s)

#### MODALITÉS

Valeur	Modalité	Cas	
1960		860	2.5%
1961		881	2.6%
1962		981	2.9%
1963		1027	3%

1964		975	2.9%
1965		1071	3.2%
1966		982	2.9%
1967		976	2.9%
1968		865	2.5%
1969		1092	3.2%
1970		1078	3.2%
1971		1015	3%
1972		1176	3.5%
1973		1169	3.4%
1974		1108	3.3%
1975		1038	3.1%
1976		1052	3.1%
1977		1098	3.2%
1978		1108	3.3%
1979		930	2.7%
1980		947	2.8%
1981		1027	3%
1982		1091	3.2%
1983		1013	3%
1984		934	2.8%
1985		870	2.6%
1986		850	2.5%
1987		833	2.5%
1988		816	2.4%
1989		543	1.6%
1990		478	1.4%
1991		561	1.7%
1992		462	1.4%
1993		467	1.4%
1994		406	1.2%
1995		362	1.1%
1996		371	1.1%
1997		288	0.8%
1998		335	1%
1999		284	0.8%
2000		218	0.6%
2001		289	0.9%

## M\_GAGE: Age de fin où l'enquêté a vécu pendant au moins un an en dehors de la France métropolitaine

Fichier de données: trajmig

### Aperçu

Valides: 20717 Valeurs manquantes: 13210 Minimum: 0 Maximum: 60 Moyenne: 20.886 Ecart-type: 11.054

Type: Discret Décimale(s): 0 Longueur: 8 Intervalle: 0 - 60 Format: Numérique

### Question(s) et instruction(s)

#### MODALITÉS

Valeur	Modalité	Cas	
0		336	1%
1		421	1.2%
2		461	1.4%
3		448	1.3%
4		401	1.2%
5		430	1.3%
6		419	1.2%
7		383	1.1%
8		369	1.1%
9		340	1%
10		342	1%
11		316	0.9%
12		325	1%
13		282	0.8%
14		338	1%
15		373	1.1%
16		426	1.3%
17		445	1.3%
18		738	2.2%
19		781	2.3%
20		812	2.4%
21		868	2.6%
22		983	2.9%
23		946	2.8%
24		947	2.8%
25		866	2.6%
26		823	2.4%



27		736	2.2%
28		690	2%
29		554	1.6%
30		557	1.6%
31		422	1.2%
32		378	1.1%
33		372	1.1%
34		297	0.9%
35		276	0.8%
36		235	0.7%
37		224	0.7%
38		197	0.6%
39		180	0.5%
40		133	0.4%
41		131	0.4%
42		128	0.4%
43		113	0.3%
44		95	0.3%
45		50	0.1%
46		60	0.2%
47		49	0.1%
48		44	0.1%
49		28	0.1%
50		38	0.1%
51		31	0.1%
52		20	0.1%
53		17	0.1%
54		26	0.1%
55		6	0%
56		7	0%
57		2	0%
58		1	0%
60		1	0%
Sysmiss		13210	

**IDENT:** Identifiant de la collecte

Fichier de données: trajmig

**Aperçu**

Valides: 33927 Valeurs manquantes: 0 Minimum: 1 Maximum: 27171 Moyenne: 13269.848 Ecart-type: 8121.897  
 Type: Discret Décimale(s): 0 Longueur: 8 Intervalle: 1 - 27171 Format: Numérique

**REGIONVI: Région dans laquelle l'enquête a vécu pendant au moins un an**

Fichier de données: trajmig

**Aperçu**

Valides: 33923 Valeurs manquantes: 0  
 Type: Discret Longueur: 50 Intervalle: - Format: character

**Question(s) et instruction(s)**

## MODALITÉS

Valeur	Modalité	Cas	
Afrique guinéenne ou centrale		1591	4.7%
Afrique sahélienne		1257	3.7%
Algérie		1538	4.5%
Amérique, Océanie		883	2.6%
Autres pays d'Afrique		537	1.6%
Autres pays d'Asie		2403	7.1%
Autres pays d'Europe		1473	4.3%
Autres pays de l'UE 15 (hors Royaume-Uni)		1085	3.2%
Autres pays de l'UE 27		544	1.6%
DROM-COM		849	2.5%
Espagne, Italie		960	2.8%
France métropolitaine		1698	5%
France, y compris DROM-COM		15239	44.9%
Maroc, Tunisie		1600	4.7%
Portugal		956	2.8%
Turquie, Moyen-Orient		1310	3.9%

**SSECH: Sous-échantillon attendu**

Fichier de données: thl

**Aperçu**

Valides: 88846 Valeurs manquantes: 0 Minimum: 1 Maximum: 5 Moyenne: 2.492 Ecart-type: 1.413  
 Type: Discret Décimale(s): 0 Longueur: 8 Intervalle: 1 - 5 Format: Numérique

**Question(s) et instruction(s)**

## MODALITÉS

Valeur	Modalité	Cas	
1	Immigré	35665	40.1%
2	Dom-Tom	2337	2.6%
3	Descendant d'immigrés	35691	40.2%
4	Descendant de Domien	1741	2%
5	Autres	13412	15.1%

**NOI: Numéro d'ordre de l'individu dans le logement**

Fichier de données: thl

**Aperçu**

Valides: 88846 Valeurs manquantes: 0 Minimum: 1 Maximum: 14 Moyenne: 2.493 Ecart-type: 1.422  
 Type: Discret Décimale(s): 0 Longueur: 8 Intervalle: 1 - 14 Format: Numérique

**Question(s) et instruction(s)**

## MODALITÉS

Valeur	Modalité	Cas	
1		27181	30.6%
2		23416	26.4%
3		17981	20.2%
4		12054	13.6%
5		5390	6.1%
6		1921	2.2%
7		584	0.7%
8		197	0.2%
9		83	0.1%
10		26	0%
11		8	0%
12		2	0%
13		2	0%

14		1	0%
----	--	---	----

**SEXE: Sexe**

Fichier de données: thl

**Aperçu**

Valides: 88846 Valeurs manquantes: 0 Minimum: 1 Maximum: 2 Moyenne: 1.503 Ecart-type: 0.5

Type: Discret Décimale(s): 0 Longueur: 8 Intervalle: 1 - 2 Format: Numérique

**Question(s) et instruction(s)**

## MODALITÉS

Valeur	Modalité	Cas	
1	Masculin	44160	49.7%
2	Féminin	44686	50.3%

**JNAIS: Jour de naissance de Prénom**

Fichier de données: thl

**Aperçu**

Valides: 88846 Valeurs manquantes: 0 Minimum: 1 Maximum: 31 Moyenne: 16.408 Ecart-type: 8.273

Type: Discret Décimale(s): 0 Longueur: 8 Intervalle: 1 - 31 Format: Numérique

**Question(s) et instruction(s)**

## MODALITÉS

Valeur	Modalité	Cas	
1		4325	4.9%
2		2105	2.4%
3		2063	2.3%
4		2089	2.4%
5		2079	2.3%
6		1993	2.2%
7		1958	2.2%
8		1926	2.2%
9		1916	2.2%
10		3097	3.5%
11		2674	3%
12		2820	3.2%
13		2646	3%

14		2845	3.2%
15		4021	4.5%
16		2813	3.2%
17		2821	3.2%
18		2741	3.1%
19		2723	3.1%
20		5188	5.8%
21		4655	5.2%
22		4610	5.2%
23		4638	5.2%
24		4462	5%
25		4961	5.6%
26		1904	2.1%
27		1950	2.2%
28		1952	2.2%
29		1725	1.9%
30		1854	2.1%
31		1292	1.5%

## MNAIS: Mois de naissance

Fichier de données: thl

### Aperçu

Valides: 88846 Valeurs manquantes: 0 Minimum: 1 Maximum: 12 Moyenne: 6.369 Ecart-type: 3.474  
Type: Discret Décimale(s): 0 Longueur: 8 Intervalle: 1 - 12 Format: Numérique

### Question(s) et instruction(s)

#### MODALITÉS

Valeur	Modalité	Cas	
1		9258	10.4%
2		6759	7.6%
3		7108	8%
4		7164	8.1%
5		7460	8.4%
6		8083	9.1%
7		7470	8.4%
8		7206	8.1%
9		7126	8%

10		7269	8.2%
11		6732	7.6%
12		7211	8.1%

## ANAI5: Année de naissance

Fichier de données: thl

### Aperçu

Valides: 88846 Valeurs manquantes: 0 Minimum: 1920 Maximum: 2020 Moyenne: 1988.912 Ecart-type: 18.696

Type: Discret Décimale(s): 0 Longueur: 8 Intervalle: 1920 - 2020 Format: Numérique

### Question(s) et instruction(s)

#### MODALITÉS

Valeur	Modalité	Cas	
1920		1	0%
1921		2	0%
1922		1	0%
1924		1	0%
1925		2	0%
1926		1	0%
1927		5	0%
1928		8	0%
1929		10	0%
1930		13	0%
1931		9	0%
1932		21	0%
1933		22	0%
1934		27	0%
1935		29	0%
1936		41	0%
1937		31	0%
1938		30	0%
1939		33	0%
1940		46	0.1%
1941		37	0%
1942		55	0.1%
1943		47	0.1%
1944		69	0.1%

1945		65	0.1%
1946		71	0.1%
1947		101	0.1%
1948		106	0.1%
1949		118	0.1%
1950		154	0.2%
1951		145	0.2%
1952		161	0.2%
1953		178	0.2%
1954		233	0.3%
1955		234	0.3%
1956		333	0.4%
1957		323	0.4%
1958		378	0.4%
1959		413	0.5%
1960		1114	1.3%
1961		1104	1.2%
1962		1203	1.4%
1963		1290	1.5%
1964		1360	1.5%
1965		1393	1.6%
1966		1425	1.6%
1967		1397	1.6%
1968		1343	1.5%
1969		1447	1.6%
1970		1494	1.7%
1971		1430	1.6%
1972		1571	1.8%
1973		1536	1.7%
1974		1435	1.6%
1975		1389	1.6%
1976		1350	1.5%
1977		1424	1.6%
1978		1448	1.6%
1979		1379	1.6%
1980		1466	1.7%
1981		1439	1.6%
1982		1539	1.7%
1983		1405	1.6%

1984		1364	1.5%
1985		1305	1.5%
1986		1369	1.5%
1987		1239	1.4%
1988		1264	1.4%
1989		1145	1.3%
1990		1090	1.2%
1991		1049	1.2%
1992		1013	1.1%
1993		1061	1.2%
1994		1073	1.2%
1995		1182	1.3%
1996		1338	1.5%
1997		1400	1.6%
1998		1482	1.7%
1999		1704	1.9%
2000		1864	2.1%
2001		1936	2.2%
2002		1480	1.7%
2003		1530	1.7%
2004		1571	1.8%
2005		1553	1.7%
2006		1639	1.8%
2007		1626	1.8%
2008		1660	1.9%
2009		1644	1.9%
2010		1642	1.8%
2011		1628	1.8%
2012		1655	1.9%
2013		1606	1.8%
2014		1646	1.9%
2015		1526	1.7%
2016		1497	1.7%
2017		1514	1.7%
2018		1317	1.5%
2019		1031	1.2%
2020		268	0.3%



**AGE: Age exact au jour de l'enquête**

Fichier de données: thl

**Aperçu**

Valides: 88846 Valeurs manquantes: 0 Minimum: 0 Maximum: 99 Moyenne: 30.167 Ecart-type: 18.709  
 Type: Discret Décimale(s): 0 Longueur: 8 Intervalle: 0 - 99 Format: Numérique

**Question(s) et instruction(s)**

## MODALITÉS

Valeur	Modalité	Cas	
0		1233	1.4%
1		1333	1.5%
2		1449	1.6%
3		1554	1.7%
4		1562	1.8%
5		1594	1.8%
6		1602	1.8%
7		1645	1.9%
8		1653	1.9%
9		1638	1.8%
10		1684	1.9%
11		1651	1.9%
12		1618	1.8%
13		1633	1.8%
14		1550	1.7%
15		1545	1.7%
16		1542	1.7%
17		1502	1.7%
18		1779	2%
19		1885	2.1%
20		1729	1.9%
21		1485	1.7%
22		1411	1.6%
23		1292	1.5%
24		1234	1.4%
25		1031	1.2%
26		1072	1.2%
27		1034	1.2%
28		1070	1.2%
29		1065	1.2%

30		1190	1.3%
31		1200	1.4%
32		1272	1.4%
33		1326	1.5%
34		1332	1.5%
35		1376	1.5%
36		1413	1.6%
37		1518	1.7%
38		1448	1.6%
39		1473	1.7%
40		1466	1.7%
41		1419	1.6%
42		1417	1.6%
43		1385	1.6%
44		1344	1.5%
45		1472	1.7%
46		1506	1.7%
47		1562	1.8%
48		1446	1.6%
49		1524	1.7%
50		1421	1.6%
51		1357	1.5%
52		1377	1.5%
53		1394	1.6%
54		1409	1.6%
55		1383	1.6%
56		1256	1.4%
57		1239	1.4%
58		1141	1.3%
59		987	1.1%
60		517	0.6%
61		380	0.4%
62		336	0.4%
63		309	0.3%
64		257	0.3%
65		246	0.3%
66		180	0.2%
67		164	0.2%
68		144	0.2%

69		133	0.1%
70		138	0.2%
71		121	0.1%
72		92	0.1%
73		81	0.1%
74		62	0.1%
75		65	0.1%
76		57	0.1%
77		54	0.1%
78		46	0.1%
79		39	0%
80		42	0%
81		20	0%
82		36	0%
83		32	0%
84		32	0%
85		40	0%
86		22	0%
87		17	0%
88		12	0%
89		11	0%
90		10	0%
91		11	0%
92		4	0%
93		1	0%
94		2	0%
95		1	0%
97		1	0%
98		2	0%
99		1	0%

## AGEJANV: Age au 1er janvier de l'année de l'enquête

Fichier de données: thl

### Aperçu

Valides: 88846 Valeurs manquantes: 0 Minimum: 0 Maximum: 98 Moyenne: 29.528 Ecart-type: 18.69  
Type: Discret Décimale(s): 0 Longueur: 8 Intervalle: 0 - 98 Format: Numérique

## Question(s) et instruction(s)

## MODALITÉS

Valeur	Modalité	Cas	
0		2071	2.3%
1		1407	1.6%
2		1530	1.7%
3		1552	1.7%
4		1580	1.8%
5		1617	1.8%
6		1647	1.9%
7		1648	1.9%
8		1637	1.8%
9		1660	1.9%
10		1653	1.9%
11		1636	1.8%
12		1626	1.8%
13		1587	1.8%
14		1565	1.8%
15		1541	1.7%
16		1501	1.7%
17		1565	1.8%
18		1937	2.2%
19		1793	2%
20		1588	1.8%
21		1412	1.6%
22		1375	1.5%
23		1241	1.4%
24		1110	1.2%
25		1035	1.2%
26		1078	1.2%
27		1043	1.2%
28		1047	1.2%
29		1101	1.2%
30		1230	1.4%
31		1267	1.4%
32		1311	1.5%
33		1308	1.5%
34		1377	1.5%

35		1387	1.6%
36		1493	1.7%
37		1480	1.7%
38		1464	1.6%
39		1410	1.6%
40		1462	1.6%
41		1448	1.6%
42		1421	1.6%
43		1345	1.5%
44		1427	1.6%
45		1492	1.7%
46		1580	1.8%
47		1447	1.6%
48		1528	1.7%
49		1471	1.7%
50		1359	1.5%
51		1356	1.5%
52		1407	1.6%
53		1410	1.6%
54		1379	1.6%
55		1287	1.4%
56		1259	1.4%
57		1179	1.3%
58		1093	1.2%
59		645	0.7%
60		393	0.4%
61		347	0.4%
62		322	0.4%
63		280	0.3%
64		238	0.3%
65		208	0.2%
66		165	0.2%
67		146	0.2%
68		152	0.2%
69		146	0.2%
70		108	0.1%
71		105	0.1%
72		85	0.1%
73		72	0.1%

74		64	0.1%
75		60	0.1%
76		53	0.1%
77		46	0.1%
78		43	0%
79		42	0%
80		25	0%
81		36	0%
82		32	0%
83		30	0%
84		41	0%
85		18	0%
86		24	0%
87		10	0%
88		14	0%
89		9	0%
90		12	0%
91		7	0%
93		3	0%
95		1	0%
96		1	0%
97		1	0%
98		2	0%

## AG: Age au 31 décembre de l'année de l'enquête

Fichier de données: thl

### Aperçu

Valides: 88846 Valeurs manquantes: 0 Minimum: 0 Maximum: 99 Moyenne: 30.52 Ecart-type: 18.704  
Type: Discret Décimale(s): 0 Longueur: 8 Intervalle: 0 - 99 Format: Numérique

### Question(s) et instruction(s)

#### MODALITÉS

Valeur	Modalité	Cas	
0		774	0.9%
1		1297	1.5%
2		1408	1.6%
3		1528	1.7%

4		1552	1.7%
5		1581	1.8%
6		1617	1.8%
7		1645	1.9%
8		1651	1.9%
9		1634	1.8%
10		1661	1.9%
11		1653	1.9%
12		1636	1.8%
13		1626	1.8%
14		1588	1.8%
15		1564	1.8%
16		1539	1.7%
17		1504	1.7%
18		1563	1.8%
19		1935	2.2%
20		1796	2%
21		1589	1.8%
22		1411	1.6%
23		1374	1.5%
24		1241	1.4%
25		1114	1.3%
26		1034	1.2%
27		1076	1.2%
28		1044	1.2%
29		1047	1.2%
30		1102	1.2%
31		1229	1.4%
32		1267	1.4%
33		1309	1.5%
34		1310	1.5%
35		1375	1.5%
36		1389	1.6%
37		1491	1.7%
38		1482	1.7%
39		1464	1.6%
40		1408	1.6%
41		1463	1.6%
42		1448	1.6%

43		1422	1.6%
44		1345	1.5%
45		1424	1.6%
46		1495	1.7%
47		1579	1.8%
48		1445	1.6%
49		1527	1.7%
50		1472	1.7%
51		1361	1.5%
52		1355	1.5%
53		1407	1.6%
54		1412	1.6%
55		1376	1.5%
56		1288	1.4%
57		1263	1.4%
58		1175	1.3%
59		1095	1.2%
60		644	0.7%
61		394	0.4%
62		347	0.4%
63		320	0.4%
64		282	0.3%
65		238	0.3%
66		208	0.2%
67		165	0.2%
68		146	0.2%
69		152	0.2%
70		145	0.2%
71		107	0.1%
72		107	0.1%
73		85	0.1%
74		72	0.1%
75		64	0.1%
76		60	0.1%
77		53	0.1%
78		46	0.1%
79		43	0%
80		42	0%
81		25	0%



82		36	0%
83		32	0%
84		30	0%
85		41	0%
86		18	0%
87		24	0%
88		10	0%
89		14	0%
90		9	0%
91		12	0%
92		7	0%
94		3	0%
96		1	0%
97		1	0%
98		1	0%
99		2	0%

## AGEQ: Age quinquennal au jour de l'enquête

Fichier de données: thl

### Aperçu

Valides: 88846 Valeurs manquantes: 0 Minimum: 0 Maximum: 75 Moyenne: 28.154 Ecart-type: 18.64  
Type: Discret Décimale(s): 0 Longueur: 8 Intervalle: 0 - 75 Format: Numérique

### Question(s) et instruction(s)

#### MODALITÉS

Valeur	Modalité	Cas	
0		7131	8%
5		8132	9.2%
10		8136	9.2%
15		8253	9.3%
20		7151	8%
25		5272	5.9%
30		6320	7.1%
35		7228	8.1%
40		7031	7.9%
45		7510	8.5%
50		6958	7.8%

55		6006	6.8%
60		1799	2%
65		867	1%
70		494	0.6%
75		558	0.6%

## AGQ: Age quinquennal au 31 décembre de l'année de l'enquête

Fichier de données: thl

### Aperçu

Valides: 88846 Valeurs manquantes: 0 Minimum: 0 Maximum: 75 Moyenne: 28.496 Ecart-type: 18.643  
Type: Discret Décimale(s): 0 Longueur: 8 Intervalle: 0 - 75 Format: Numérique

### Question(s) et instruction(s)

#### MODALITÉS

Valeur	Modalité	Cas	
0		6559	7.4%
5		8128	9.1%
10		8164	9.2%
15		8105	9.1%
20		7411	8.3%
25		5315	6%
30		6217	7%
35		7201	8.1%
40		7086	8%
45		7470	8.4%
50		7007	7.9%
55		6197	7%
60		1987	2.2%
65		909	1%
70		516	0.6%
75		574	0.6%

## AGE6: Age exact au jour de l'enquête (6 postes)

Fichier de données: thl

### Aperçu

Valides: 88846 Valeurs manquantes: 0 Minimum: 0 Maximum: 60 Moyenne: 24.419 Ecart-type: 19.252  
Type: Discret Décimale(s): 0 Longueur: 8 Intervalle: 0 - 60 Format: Numérique

**Question(s) et instruction(s)**

## MODALITÉS

Valeur	Modalité	Cas	
0		23399	26.3%
15		20676	23.3%
30		13548	15.2%
40		14541	16.4%
50		12964	14.6%
60		3718	4.2%

**AG6: Age au 31 décembre de l'année de l'enquête (6 postes)**

Fichier de données: thl

**Aperçu**

Valides: 88846 Valeurs manquantes: 0 Minimum: 0 Maximum: 60 Moyenne: 24.724 Ecart-type: 19.303  
 Type: Discret Décimale(s): 0 Longueur: 8 Intervalle: 0 - 60 Format: Numérique

**Question(s) et instruction(s)**

## MODALITÉS

Valeur	Modalité	Cas	
0		22851	25.7%
15		20831	23.4%
30		13418	15.1%
40		14556	16.4%
50		13204	14.9%
60		3986	4.5%

**LNAIS: Indicateur de lieu de naissance**

Fichier de données: thl

**Aperçu**

Valides: 88846 Valeurs manquantes: 0 Minimum: 1 Maximum: 2 Moyenne: 1.284 Ecart-type: 0.451  
 Type: Discret Décimale(s): 0 Longueur: 8 Intervalle: 1 - 2 Format: Numérique

**Question(s) et instruction(s)**

## MODALITÉS

Valeur	Modalité	Cas	
--------	----------	-----	--

1	En France (métropole ou d'Outre-mer)	63622	71.6%
2	A l'étranger	25224	28.4%

## ANARRIV: Année d'installation en France

Fichier de données: thl

### Aperçu

Valides: 24489    Valeurs manquantes: 64357    Minimum: 1934    Maximum: 2020    Moyenne: 1997.372    Ecart-type: 14.728

Type: Discret    Décimale(s): 0    Longueur: 8    Intervalle: 1934 - 2020    Format: Numérique

### Question(s) et instruction(s)

#### MODALITÉS

Valeur	Modalité	Cas	
1934		1	0%
1936		1	0%
1938		1	0%
1939		1	0%
1942		1	0%
1943		1	0%
1945		3	0%
1948		2	0%
1949		3	0%
1950		5	0%
1951		1	0%
1952		2	0%
1953		11	0%
1954		8	0%
1955		9	0%
1956		6	0%
1957		11	0%
1958		15	0%
1959		19	0%
1960		55	0.1%
1961		38	0%
1962		152	0.2%
1963		75	0.1%
1964		73	0.1%
1965		99	0.1%

1966		87	0.1%
1967		91	0.1%
1968		136	0.2%
1969		129	0.1%
1970		261	0.3%
1971		148	0.2%
1972		171	0.2%
1973		235	0.3%
1974		247	0.3%
1975		280	0.3%
1976		314	0.4%
1977		259	0.3%
1978		295	0.3%
1979		372	0.4%
1980		555	0.6%
1981		376	0.4%
1982		381	0.4%
1983		317	0.4%
1984		256	0.3%
1985		326	0.4%
1986		265	0.3%
1987		277	0.3%
1988		310	0.3%
1989		527	0.6%
1990		601	0.7%
1991		401	0.5%
1992		450	0.5%
1993		337	0.4%
1994		307	0.3%
1995		327	0.4%
1996		264	0.3%
1997		293	0.3%
1998		445	0.5%
1999		545	0.6%
2000		789	0.9%
2001		789	0.9%
2002		774	0.9%
2003		798	0.9%
2004		694	0.8%

2005		626	0.7%
2006		581	0.7%
2007		582	0.7%
2008		684	0.8%
2009		713	0.8%
2010		663	0.7%
2011		760	0.9%
2012		824	0.9%
2013		801	0.9%
2014		789	0.9%
2015		833	0.9%
2016		703	0.8%
2017		569	0.6%
2018		190	0.2%
2019		138	0.2%
2020		11	0%
Sysmiss		64357	

## AGARRIV: Age d'arrivée en France

Fichier de données: thl

### Aperçu

Valides: 24489 Valeurs manquantes: 64357 Minimum: 0 Maximum: 86 Moyenne: 20.339 Ecart-type: 12.418

Type: Discret Décimale(s): 0 Longueur: 8 Intervalle: 0 - 86 Format: Numérique

### Question(s) et instruction(s)

#### MODALITÉS

Valeur	Modalité	Cas	
0		734	0.8%
1		700	0.8%
2		667	0.8%
3		621	0.7%
4		574	0.6%
5		588	0.7%
6		571	0.6%
7		531	0.6%
8		495	0.6%
9		438	0.5%

10		451	0.5%
11		402	0.5%
12		399	0.4%
13		385	0.4%
14		406	0.5%
15		431	0.5%
16		490	0.6%
17		527	0.6%
18		737	0.8%
19		783	0.9%
20		914	1%
21		748	0.8%
22		880	1%
23		864	1%
24		896	1%
25		925	1%
26		870	1%
27		804	0.9%
28		754	0.8%
29		652	0.7%
30		655	0.7%
31		467	0.5%
32		442	0.5%
33		437	0.5%
34		382	0.4%
35		331	0.4%
36		290	0.3%
37		284	0.3%
38		229	0.3%
39		203	0.2%
40		188	0.2%
41		161	0.2%
42		174	0.2%
43		126	0.1%
44		132	0.1%
45		106	0.1%
46		97	0.1%
47		79	0.1%
48		64	0.1%

49		54	0.1%
50		46	0.1%
51		52	0.1%
52		37	0%
53		30	0%
54		35	0%
55		13	0%
56		25	0%
57		10	0%
58		12	0%
59		7	0%
60		13	0%
61		7	0%
62		5	0%
63		5	0%
64		7	0%
65		11	0%
66		4	0%
67		4	0%
68		1	0%
69		5	0%
70		6	0%
71		2	0%
72		1	0%
73		4	0%
75		1	0%
76		1	0%
77		3	0%
81		1	0%
82		2	0%
86		1	0%
Sysmiss		64357	

## COUPLE: Vie en couple

Fichier de données: thl

### Aperçu

Valides: 65446 Valeurs manquantes: 23400 Minimum: 1 Maximum: 3 Moyenne: 1.761 Ecart-type: 0.957  
 Type: Discret Décimale(s): 0 Longueur: 8 Intervalle: 1 - 3 Format: Numérique



**Question(s) et instruction(s)**

## MODALITÉS

Valeur	Modalité	Cas	
1	Oui, avec une personne qui vit dans le logement	39666	44.6%
2	Oui, avec une personne qui ne vit pas dans le logement	1727	1.9%
3	Non	24053	27.1%
Sysmiss		23400	

**CONJOINT: Numéro d'ordre du conjoint dans le logement**

Fichier de données: thl

**Aperçu**

Valides: 39665 Valeurs manquantes: 49181 Minimum: 1 Maximum: 14 Moyenne: 1.705 Ecart-type: 0.8  
 Type: Discret Décimale(s): 0 Longueur: 8 Intervalle: 1 - 14 Format: Numérique

**Question(s) et instruction(s)**

## MODALITÉS

Valeur	Modalité	Cas	
1		17053	19.2%
2		19011	21.4%
3		2657	3%
4		513	0.6%
5		224	0.3%
6		117	0.1%
7		54	0.1%
8		21	0%
9		6	0%
10		3	0%
11		4	0%
13		1	0%
14		1	0%
Sysmiss		49181	

**ETAMATRI: Etat matrimonial légal**

Fichier de données: thl

**Aperçu**

Valides: 88845 Valeurs manquantes: 1 Minimum: 1 Maximum: 4 Moyenne: 1.453 Ecart-type: 0.674  
 Type: Discret Décimale(s): 0 Longueur: 8 Intervalle: 1 - 4 Format: Numérique

**Question(s) et instruction(s)**

## MODALITÉS

Valeur	Modalité	Cas	
1	Célibataire	54980	61.9%
2	Marié(e) ou remarié(e), y compris séparé(e) légalement	30229	34%
3	Veuf(ve)	874	1%
4	Divorcé(e)	2762	3.1%
Sysmiss		1	

**PACS: PACS (oui, non)**

Fichier de données: thl

**Aperçu**

Valides: 30635 Valeurs manquantes: 58211 Minimum: 1 Maximum: 2 Moyenne: 1.886 Ecart-type: 0.317  
 Type: Discret Décimale(s): 0 Longueur: 8 Intervalle: 1 - 2 Format: Numérique

**Question(s) et instruction(s)**

## MODALITÉS

Valeur	Modalité	Cas	
1	Oui	3483	3.9%
2	Non	27152	30.6%
Sysmiss		58211	

**LIENTYP: Nature du lien**

Fichier de données: thl

**Aperçu**

Valides: 1127 Valeurs manquantes: 87719 Minimum: 1 Maximum: 9 Moyenne: 4.61 Ecart-type: 3.242  
 Type: Discret Décimale(s): 0 Longueur: 8 Intervalle: 1 - 9 Format: Numérique

**Question(s) et instruction(s)**

## MODALITÉS

Valeur	Modalité	Cas	
1	Frère, sœur	388	0.4%

2	Grand-parent, petit-enfant	50	0.1%
3	Gendre, belle-fille, beau-parent	15	0%
4	Oncle, tante, neveu, nièce, cousin, cousine	152	0.2%
5	Autre lien familial	34	0%
6	Ami(e)	123	0.1%
7	Pensionnaire, sous-locataire, logeur, enfant en nourrice sans lien de parenté	69	0.1%
8	Employé de maison ou salarié logé	0	0%
9	Autre (colocataire,...)	296	0.3%
Sysmiss		87719	

## LIENPERS: Numéro d'ordre de la personne concernée par le lien dans le logement

Fichier de données: thl

### Aperçu

Valides: 762 Valeurs manquantes: 88084 Minimum: 1 Maximum: 6 Moyenne: 1.546 Ecart-type: 0.677  
Type: Discret Décimale(s): 0 Longueur: 8 Intervalle: 1 - 6 Format: Numérique

### Question(s) et instruction(s)

#### MODALITÉS

Valeur	Modalité	Cas	
1		400	0.5%
2		324	0.4%
3		29	0%
4		5	0%
5		1	0%
6		3	0%
Sysmiss		88084	

## TYPOLOG: Type d'occupation du logement

Fichier de données: thl

### Aperçu

Valides: 88846 Valeurs manquantes: 0 Minimum: 1 Maximum: 5 Moyenne: 1.046 Ecart-type: 0.337  
Type: Discret Décimale(s): 0 Longueur: 8 Intervalle: 1 - 5 Format: Numérique

### Question(s) et instruction(s)

#### MODALITÉS

Valeur	Modalité	Cas	
--------	----------	-----	--

1	Toute l'année ou presque	86742	97.6%
2	Plutôt les week-end et les vacances	1087	1.2%
3	Plutôt en semaine	131	0.1%
4	Quelques mois dans l'année	791	0.9%
5	Plus rarement	95	0.1%

## JOURAN: Nombre de jours par an dans le logement

Fichier de données: thl

### Aperçu

Valides: 1087 Valeurs manquantes: 87759 Minimum: 20 Maximum: 300 Moyenne: 145.412 Ecart-type: 51.962  
 Type: Discret Décimale(s): 0 Longueur: 8 Intervalle: 20 - 300 Format: Numérique

### Question(s) et instruction(s)

#### MODALITÉS

Valeur	Modalité	Cas	
20		1	0%
21		1	0%
30		11	0%
32		1	0%
35		4	0%
40		7	0%
45		1	0%
48		6	0%
50		35	0%
52		2	0%
60		34	0%
64		1	0%
65		2	0%
66		2	0%
68		2	0%
69		1	0%
70		14	0%
72		4	0%
75		7	0%
77		1	0%
80		21	0%
84		2	0%

85		4	0%
90		32	0%
92		1	0%
93		1	0%
95		8	0%
96		4	0%
97		1	0%
100		125	0.1%
104		6	0%
106		2	0%
108		1	0%
110		8	0%
112		3	0%
120		49	0.1%
122		1	0%
124		1	0%
128		1	0%
130		18	0%
131		4	0%
132		3	0%
134		1	0%
135		1	0%
136		1	0%
140		10	0%
144		1	0%
150		91	0.1%
154		1	0%
156		1	0%
157		1	0%
160		22	0%
165		2	0%
170		8	0%
175		3	0%
176		1	0%
179		2	0%
180		19	0%
182		1	0%
183		3	0%
184		3	0%

190		436	0.5%
200		27	0%
206		1	0%
210		1	0%
220		2	0%
230		2	0%
240		1	0%
250		9	0%
260		1	0%
300		2	0%
Sysmiss		87759	

## JOURSEM: Nombre de jours dans la semaine dans le logement

Fichier de données: thl

### Aperçu

Valides: 131 Valeurs manquantes: 88715 Minimum: 2 Maximum: 7 Moyenne: 4.397 Ecart-type: 1.128  
Type: Discret Décimale(s): 0 Longueur: 8 Intervalle: 2 - 7 Format: Numérique

### Question(s) et instruction(s)

#### MODALITÉS

Valeur	Modalité	Cas	
2		9	0%
3		26	0%
4		13	0%
5		71	0.1%
6		11	0%
7		1	0%
Sysmiss		88715	

## MOISAN: Nombre de mois par an dans le logement

Fichier de données: thl

### Aperçu

Valides: 791 Valeurs manquantes: 88055 Minimum: 1 Maximum: 10 Moyenne: 5.465 Ecart-type: 1.527  
Type: Discret Décimale(s): 0 Longueur: 8 Intervalle: 1 - 10 Format: Numérique

**Question(s) et instruction(s)**

## MODALITÉS

Valeur	Modalité	Cas	
1		6	0%
2		43	0%
3		77	0.1%
4		44	0%
5		25	0%
6		542	0.6%
7		14	0%
8		20	0%
9		11	0%
10		9	0%
Sysmiss		88055	

**JOUR2AN: Nombre de jours environ dans le logement depuis un an**

Fichier de données: thl

**Aperçu**

Valides: 95 Valeurs manquantes: 88751 Minimum: 1 Maximum: 150 Moyenne: 25.358 Ecart-type: 22.218  
 Type: Discret Décimale(s): 0 Longueur: 8 Intervalle: 1 - 150 Format: Numérique

**Question(s) et instruction(s)**

## MODALITÉS

Valeur	Modalité	Cas	
1		9	0%
2		2	0%
4		1	0%
5		1	0%
7		2	0%
10		9	0%
12		2	0%
14		1	0%
15		6	0%
18		1	0%
20		15	0%
21		1	0%

24		2	0%
25		3	0%
28		1	0%
30		27	0%
45		1	0%
50		1	0%
60		6	0%
70		1	0%
90		2	0%
150		1	0%
Sysmiss		88751	

## AUTLOG: Existence d'autres logements

Fichier de données: thl

### Aperçu

Valides: 88846 Valeurs manquantes: 0 Minimum: 1 Maximum: 2 Moyenne: 1.963 Ecart-type: 0.189  
Type: Discret Décimale(s): 0 Longueur: 8 Intervalle: 1 - 2 Format: Numérique

### Question(s) et instruction(s)

#### MODALITÉS

Valeur	Modalité	Cas	
1	Oui	3306	3.7%
2	Non	85540	96.3%

## LOGCOL: Existence d'un logement collectif

Fichier de données: thl

### Aperçu

Valides: 3306 Valeurs manquantes: 85540 Minimum: 1 Maximum: 2 Moyenne: 1.891 Ecart-type: 0.312  
Type: Discret Décimale(s): 0 Longueur: 8 Intervalle: 1 - 2 Format: Numérique

### Question(s) et instruction(s)

#### MODALITÉS

Valeur	Modalité	Cas	
1	Oui	361	0.4%
2	Non	2945	3.3%
Sysmiss		85540	



**TYPLOGCO: Catégorie du logement**

Fichier de données: thl

**Aperçu**

Valides: 361 Valeurs manquantes: 88485 Minimum: 1 Maximum: 8 Moyenne: 2.579 Ecart-type: 1.152  
 Type: Discret Décimale(s): 0 Longueur: 8 Intervalle: 1 - 8 Format: Numérique

**Question(s) et instruction(s)**

## MODALITÉS

Valeur	Modalité	Cas	
1	En caserne, en camp	30	0%
2	En internat	174	0.2%
3	En cité universitaire ou dans un foyer d'étudiants	123	0.1%
4	Dans un foyer de jeunes travailleurs	12	0%
5	Dans un établissement pénitentiaire	2	0%
6	Dans un établissement de soins ou un hôpital	17	0%
7	Dans une maison de retraite ou un hospice	0	0%
8	Sur un chantier temporaire de travaux publics	3	0%
Sysmiss		88485	

**LOGIND: Existence d'un autre logement individuel**

Fichier de données: thl

**Aperçu**

Valides: 1091 Valeurs manquantes: 87755 Minimum: 1 Maximum: 2 Moyenne: 1.005 Ecart-type: 0.0676  
 Type: Discret Décimale(s): 0 Longueur: 8 Intervalle: 1 - 2 Format: Numérique

**Question(s) et instruction(s)**

## MODALITÉS

Valeur	Modalité	Cas	
1	Oui	1086	1.2%
2	Non	5	0%
Sysmiss		87755	

**QUIAUTLOG1: Habitants d'un autre logement**

Fichier de données: thl

**Aperçu**

Valides: 2983 Valeurs manquantes: 85863 Minimum: 1 Maximum: 4 Moyenne: 2.866 Ecart-type: 0.899  
 Type: Discret Décimale(s): 0 Longueur: 8 Intervalle: 1 - 4 Format: Numérique

**Question(s) et instruction(s)**

## MODALITÉS

Valeur	Modalité	Cas	
1	Tous les habitants du présent logement	477	0.5%
2	Le ménage de PRENOM	0	0%
3	Uniquement PRENOM	1951	2.2%
4	Aucune des propositions ci-dessus	555	0.6%
Sysmiss		85863	

**AUTPARD1: Logement de l'autre parent**

Fichier de données: thl

**Aperçu**

Valides: 1336 Valeurs manquantes: 87510 Minimum: 1 Maximum: 2 Moyenne: 1.155 Ecart-type: 0.362  
 Type: Discret Décimale(s): 0 Longueur: 8 Intervalle: 1 - 2 Format: Numérique

**Question(s) et instruction(s)**

## MODALITÉS

Valeur	Modalité	Cas	
1	Oui	1129	1.3%
2	Non	207	0.2%
Sysmiss		87510	

**TYPOLGD1: Fréquence d'occupation de l'autre logement n°1**

Fichier de données: thl

**Aperçu**

Valides: 2983 Valeurs manquantes: 85863 Minimum: 1 Maximum: 5 Moyenne: 2.887 Ecart-type: 1.226  
 Type: Discret Décimale(s): 0 Longueur: 8 Intervalle: 1 - 5 Format: Numérique

**Question(s) et instruction(s)**

## MODALITÉS

Valeur	Modalité	Cas	
1	Toute l'année ou presque	556	0.6%

2	Plutôt les week-end et les vacances	555	0.6%
3	Plutôt en semaine	748	0.8%
4	Quelques mois dans l'année	918	1%
5	Plus rarement	206	0.2%
Sysmiss		85863	

## JOURAND1: Si presque toute l'année, combien de jours par an dans le logement

Fichier de données: thl

### Aperçu

Valides: 555 Valeurs manquantes: 88291 Minimum: 2 Maximum: 260 Moyenne: 82.923 Ecart-type: 43.473  
 Type: Discret Décimale(s): 0 Longueur: 8 Intervalle: 2 - 260 Format: Numérique

### Question(s) et instruction(s)

#### MODALITÉS

Valeur	Modalité	Cas	
2		1	0%
15		1	0%
17		1	0%
20		7	0%
21		1	0%
24		1	0%
25		4	0%
30		52	0.1%
35		4	0%
36		1	0%
40		27	0%
42		2	0%
45		12	0%
48		1	0%
50		49	0.1%
52		5	0%
54		3	0%
55		3	0%
60		55	0.1%
65		2	0%
70		13	0%
72		1	0%

74		1	0%
75		2	0%
80		32	0%
82		3	0%
83		4	0%
84		3	0%
85		1	0%
90		46	0.1%
91		1	0%
92		3	0%
95		2	0%
96		2	0%
100		105	0.1%
101		1	0%
105		2	0%
106		2	0%
108		1	0%
110		6	0%
115		1	0%
120		20	0%
122		2	0%
130		8	0%
135		1	0%
140		1	0%
144		2	0%
150		25	0%
160		7	0%
175		1	0%
180		6	0%
182		1	0%
186		2	0%
190		1	0%
200		5	0%
208		2	0%
210		1	0%
250		3	0%
260		3	0%
Sysmiss		88291	

**JOURSEMD1: Si week-end et vacances, combien de jours par semaine dans le logement**

Fichier de données: thl

**Aperçu**

Valides: 748 Valeurs manquantes: 88098 Minimum: 1 Maximum: 7 Moyenne: 4.451 Ecart-type: 1.204  
 Type: Discret Décimale(s): 0 Longueur: 8 Intervalle: 1 - 7 Format: Numérique

**Question(s) et instruction(s)**

## MODALITÉS

Valeur	Modalité	Cas	
1		40	0%
2		41	0%
3		50	0.1%
4		62	0.1%
5		523	0.6%
6		30	0%
7		2	0%
Sysmiss		88098	

**MOISAND1: Si quelques mois dans l'année, combien de mois par an dans le logement**

Fichier de données: thl

**Aperçu**

Valides: 918 Valeurs manquantes: 87928 Minimum: 1 Maximum: 11 Moyenne: 5.367 Ecart-type: 1.86  
 Type: Discret Décimale(s): 0 Longueur: 8 Intervalle: 1 - 11 Format: Numérique

**Question(s) et instruction(s)**

## MODALITÉS

Valeur	Modalité	Cas	
1		46	0.1%
2		66	0.1%
3		59	0.1%
4		44	0%
5		30	0%
6		587	0.7%
7		19	0%
8		28	0%

9		24	0%
10		14	0%
11		1	0%
Sysmiss		87928	

## JOUR2AND1: Si plus rarement, combien de jours par an dans le logement

Fichier de données: thl

### Aperçu

Valides: 206 Valeurs manquantes: 88640 Minimum: 1 Maximum: 100 Moyenne: 25.85 Ecart-type: 17.644  
Type: Discret Décimale(s): 0 Longueur: 8 Intervalle: 1 - 100 Format: Numérique

### Question(s) et instruction(s)

#### MODALITÉS

Valeur	Modalité	Cas	
1		7	0%
2		1	0%
3		1	0%
4		2	0%
5		5	0%
7		2	0%
8		3	0%
10		7	0%
12		4	0%
14		6	0%
15		21	0%
18		1	0%
20		27	0%
21		12	0%
24		3	0%
25		6	0%
28		6	0%
30		67	0.1%
35		5	0%
40		4	0%
50		7	0%
80		1	0%
90		5	0%

100		3	0%
Sysmiss		88640	

### CONFCATD1: Catégorie du logement pour les autres personnes y vivant

Fichier de données: thl

#### Aperçu

Valides: 1032 Valeurs manquantes: 87814 Minimum: 1 Maximum: 2 Moyenne: 1.039 Ecart-type: 0.193  
Type: Discret Décimale(s): 0 Longueur: 8 Intervalle: 1 - 2 Format: Numérique

#### Question(s) et instruction(s)

##### MODALITÉS

Valeur	Modalité	Cas	
1	Oui	992	1.1%
2	Non	40	0%
Sysmiss		87814	

### CONFCATD2: Catégorie du logement pour les autres personnes y vivant

Fichier de données: thl

#### Aperçu

Valides: 30 Valeurs manquantes: 88816 Minimum: 1 Maximum: 1 Moyenne: 1 Ecart-type: 0  
Type: Discret Décimale(s): 0 Longueur: 8 Intervalle: 1 - 1 Format: Numérique

#### Question(s) et instruction(s)

##### MODALITÉS

Valeur	Modalité	Cas	
1	Oui	30	0%
2	Non	0	0%
Sysmiss		88816	

### CONFCATD3: Catégorie du logement pour les autres personnes y vivant

Fichier de données: thl

#### Aperçu

Valides: 1 Valeurs manquantes: 88845 Minimum: 1 Maximum: 1 Moyenne: 1  
Type: Discret Décimale(s): 0 Longueur: 8 Intervalle: 1 - 1 Format: Numérique

**Question(s) et instruction(s)**

## MODALITÉS

Valeur	Modalité	Cas	
1	Oui	1	0%
2	Non	0	0%
Sysmiss		88845	

**UVLOGI1: PRENOM fait-il (elle), dans la vie courante, budget commun avec tout ou partie de ces personnes**

Fichier de données: thl

**Aperçu**

Valides: 1471 Valeurs manquantes: 87375 Minimum: 1 Maximum: 2 Moyenne: 1.335 Ecart-type: 0.472  
 Type: Discret Décimale(s): 0 Longueur: 8 Intervalle: 1 - 2 Format: Numérique

**Question(s) et instruction(s)**

## MODALITÉS

Valeur	Modalité	Cas	
1	Oui	978	1.1%
2	Non	493	0.6%
3	Ne sait pas	0	0%
Sysmiss		87375	

**CATLOGADI1: Catégorie de logement**

Fichier de données: thl

**Aperçu**

Valides: 2975 Valeurs manquantes: 85871 Minimum: 1 Maximum: 3 Moyenne: 1.761 Ecart-type: 0.757  
 Type: Discret Décimale(s): 0 Longueur: 8 Intervalle: 1 - 3 Format: Numérique

**Question(s) et instruction(s)**

## MODALITÉS

Valeur	Modalité	Cas	
1	Une résidence principale	1292	1.5%
2	Un logement utilisé occasionnellement	1101	1.2%
3	Une résidence secondaire ou de vacances	582	0.7%
9	Ne sait pas	0	0%



Sysmiss		85871	
---------	--	-------	--

## QUIAUTLOG2: Habitants d'un autre logement

Fichier de données: thl

### Aperçu

Valides: 65 Valeurs manquantes: 88781 Minimum: 1 Maximum: 4 Moyenne: 3.123 Ecart-type: 0.927  
Type: Discret Décimale(s): 0 Longueur: 8 Intervalle: 1 - 4 Format: Numérique

### Question(s) et instruction(s)

#### MODALITÉS

Valeur	Modalité	Cas	
1	Tous les habitants du présent logement	8	0%
2	Le ménage de PRENOM	0	0%
3	Uniquement PRENOM	33	0%
4	Aucune des propositions ci-dessus	24	0%
Sysmiss		88781	

## AUTPARD2: Logement de l'autre parent

Fichier de données: thl

### Aperçu

Valides: 41 Valeurs manquantes: 88805 Minimum: 1 Maximum: 2 Moyenne: 1.171 Ecart-type: 0.381  
Type: Discret Décimale(s): 0 Longueur: 8 Intervalle: 1 - 2 Format: Numérique

### Question(s) et instruction(s)

#### MODALITÉS

Valeur	Modalité	Cas	
1	Oui	34	0%
2	Non	7	0%
Sysmiss		88805	

## TYPOLGD2: Fréquence d'occupation de l'autre logement n°2

Fichier de données: thl

### Aperçu

Valides: 65 Valeurs manquantes: 88781 Minimum: 1 Maximum: 5 Moyenne: 3.2 Ecart-type: 1.471  
Type: Discret Décimale(s): 0 Longueur: 8 Intervalle: 1 - 5 Format: Numérique

**Question(s) et instruction(s)**

## MODALITÉS

Valeur	Modalité	Cas	
1	Toute l'année ou presque	13	0%
2	Plutôt les week-end et les vacances	11	0%
3	Plutôt en semaine	5	0%
4	Quelques mois dans l'année	22	0%
5	Plus rarement	14	0%
Sysmiss		88781	

**JOURAND2: Si presque toute l'année, combien de jours par an dans le logement**

Fichier de données: thl

**Aperçu**

Valides: 11 Valeurs manquantes: 88835 Minimum: 40 Maximum: 115 Moyenne: 89.273 Ecart-type: 18.569  
 Type: Discret Décimale(s): 0 Longueur: 8 Intervalle: 40 - 115 Format: Numérique

**Question(s) et instruction(s)**

## MODALITÉS

Valeur	Modalité	Cas	
40		1	0%
80		1	0%
90		4	0%
92		1	0%
95		1	0%
100		2	0%
115		1	0%
Sysmiss		88835	

**JOURSEMD2: Si week-end et vacances, combien de jours par semaine dans le logement**

Fichier de données: thl

**Aperçu**

Valides: 5 Valeurs manquantes: 88841 Minimum: 1 Maximum: 5 Moyenne: 3.8 Ecart-type: 1.789  
 Type: Discret Décimale(s): 0 Longueur: 8 Intervalle: 1 - 5 Format: Numérique

**Question(s) et instruction(s)**

## MODALITÉS

Valeur	Modalité	Cas	
1		1	0%
3		1	0%
5		3	0%
Sysmiss		88841	

**MOISAND2: Si quelques mois dans l'année, combien de mois par an dans le logement**

Fichier de données: thl

**Aperçu**

Valides: 22 Valeurs manquantes: 88824 Minimum: 1 Maximum: 7 Moyenne: 4.409 Ecart-type: 1.736  
 Type: Discret Décimale(s): 0 Longueur: 8 Intervalle: 1 - 7 Format: Numérique

**Question(s) et instruction(s)**

## MODALITÉS

Valeur	Modalité	Cas	
1		1	0%
2		2	0%
3		5	0%
4		4	0%
6		9	0%
7		1	0%
Sysmiss		88824	

**JOUR2AND2: Si plus rarement, combien de jours par an dans le logement**

Fichier de données: thl

**Aperçu**

Valides: 14 Valeurs manquantes: 88832 Minimum: 1 Maximum: 40 Moyenne: 20.786 Ecart-type: 11.47  
 Type: Discret Décimale(s): 0 Longueur: 8 Intervalle: 1 - 40 Format: Numérique

**Question(s) et instruction(s)**

## MODALITÉS

Valeur	Modalité	Cas	
1		1	0%

8		3	0%
15		1	0%
20		2	0%
21		1	0%
30		5	0%
40		1	0%
Sysmiss		88832	

## UVLOGI2: PRENOM fait-il (elle), dans la vie courante, budget commun avec tout ou partie de ces personnes

Fichier de données: thl

### Aperçu

Valides: 41 Valeurs manquantes: 88805 Minimum: 1 Maximum: 2 Moyenne: 1.366 Ecart-type: 0.488  
Type: Discret Décimale(s): 0 Longueur: 8 Intervalle: 1 - 2 Format: Numérique

### Question(s) et instruction(s)

#### MODALITÉS

Valeur	Modalité	Cas	
1	Oui	26	0%
2	Non	15	0%
3	Ne sait pas	0	0%
Sysmiss		88805	

## CATLOGADI2: Catégorie de logement

Fichier de données: thl

### Aperçu

Valides: 63 Valeurs manquantes: 88783 Minimum: 1 Maximum: 3 Moyenne: 1.778 Ecart-type: 0.706  
Type: Discret Décimale(s): 0 Longueur: 8 Intervalle: 1 - 3 Format: Numérique

### Question(s) et instruction(s)

#### MODALITÉS

Valeur	Modalité	Cas	
1	Une résidence principale	24	0%
2	Un logement utilisé occasionnellement	29	0%
3	Une résidence secondaire ou de vacances	10	0%
9	Ne sait pas	0	0%

Sysmiss		88783	
---------	--	-------	--

### QUIAUTLOG3: Habitants d'un autre logement

Fichier de données: thl

#### Aperçu

Valides: 1 Valeurs manquantes: 88845 Minimum: 4 Maximum: 4 Moyenne: 4  
Type: Discret Décimale(s): 0 Longueur: 8 Intervalle: 4 - 4 Format: Numérique

#### Question(s) et instruction(s)

##### MODALITÉS

Valeur	Modalité	Cas	
1	Tous les habitants du présent logement	0	0%
2	Le ménage de PRENOM	0	0%
3	Uniquement PRENOM	0	0%
4	Aucune des propositions ci-dessus	1	0%
Sysmiss		88845	

### AUTPARD3: Logement de l'autre parent

Fichier de données: thl

#### Aperçu

Valides: 1 Valeurs manquantes: 88845 Minimum: 1 Maximum: 1 Moyenne: 1  
Type: Discret Décimale(s): 0 Longueur: 8 Intervalle: 1 - 1 Format: Numérique

#### Question(s) et instruction(s)

##### MODALITÉS

Valeur	Modalité	Cas	
1	Oui	1	0%
2	Non	0	0%
Sysmiss		88845	

### TYPOLGD3: Fréquence d'occupation de l'autre logement n°3

Fichier de données: thl

#### Aperçu

Valides: 1 Valeurs manquantes: 88845 Minimum: 4 Maximum: 4 Moyenne: 4  
Type: Discret Décimale(s): 0 Longueur: 8 Intervalle: 4 - 4 Format: Numérique

**Question(s) et instruction(s)**

## MODALITÉS

Valeur	Modalité	Cas	
1	Toute l'année ou presque	0	0%
2	Plutôt les week-end et les vacances	0	0%
3	Plutôt en semaine	0	0%
4	Quelques mois dans l'année	1	0%
5	Plus rarement	0	0%
Sysmiss		88845	

**MOISAND3: Si quelques mois dans l'année, combien de mois par an dans le logement**

Fichier de données: thl

**Aperçu**

Valides: 1 Valeurs manquantes: 88845 Minimum: 6 Maximum: 6 Moyenne: 6  
 Type: Discret Décimale(s): 0 Longueur: 8 Intervalle: 6 - 6 Format: Numérique

**Question(s) et instruction(s)**

## MODALITÉS

Valeur	Modalité	Cas	
6		1	0%
Sysmiss		88845	

**UVLOGI3: PRENOM fait-il (elle), dans la vie courante, budget commun avec tout ou partie de ces personnes**

Fichier de données: thl

**Aperçu**

Valides: 1 Valeurs manquantes: 88845 Minimum: 1 Maximum: 1 Moyenne: 1  
 Type: Discret Décimale(s): 0 Longueur: 8 Intervalle: 1 - 1 Format: Numérique

**Question(s) et instruction(s)**

## MODALITÉS

Valeur	Modalité	Cas	
1	Oui	1	0%
2	Non	0	0%
3	Ne sait pas	0	0%

Sysmiss		88845	
---------	--	-------	--

### CATLOGADI3: Catégorie de logement

Fichier de données: thl

#### Aperçu

Valides: 1 Valeurs manquantes: 88845 Minimum: 2 Maximum: 2 Moyenne: 2  
Type: Discret Décimale(s): 0 Longueur: 8 Intervalle: 2 - 2 Format: Numérique

#### Question(s) et instruction(s)

##### MODALITÉS

Valeur	Modalité	Cas	
1	Une résidence principale	0	0%
2	Un logement utilisé occasionnellement	1	0%
3	Une résidence secondaire ou de vacances	0	0%
9	Ne sait pas	0	0%
Sysmiss		88845	

### PRACT: Indicateur de principal apporteur de ressources actuel du logement

Fichier de données: thl

#### Aperçu

Valides: 88846 Valeurs manquantes: 0 Minimum: 1 Maximum: 2 Moyenne: 1.667 Ecart-type: 0.471  
Type: Discret Décimale(s): 0 Longueur: 8 Intervalle: 1 - 2 Format: Numérique

#### Question(s) et instruction(s)

##### MODALITÉS

Valeur	Modalité	Cas	
1		29603	33.3%
2		59243	66.7%

### SITUA: Situation principale vis-à-vis du travail

Fichier de données: thl

#### Aperçu

Valides: 65447 Valeurs manquantes: 23399 Minimum: 1 Maximum: 8 Moyenne: 2.288 Ecart-type: 1.816  
Type: Discret Décimale(s): 0 Longueur: 8 Intervalle: 1 - 8 Format: Numérique

**Question(s) et instruction(s)**

## MODALITÉS

Valeur	Modalité	Cas	
1	Occupe un emploi	39181	44.1%
2	Apprenti(e) sous contrat ou stagiaire rémunéré	543	0.6%
3	Étudiant(e), élève, en formation ou stagiaire non rémunéré	10809	12.2%
4	Chômeur (inscrit(e) ou non au Pôle Emploi)	6356	7.2%
5	Retraité(e) ou retiré(e) des affaires ou en préretraite	2506	2.8%
6	Femme ou homme au foyer	4033	4.5%
7	Inactif pour cause d'invalidité	1272	1.4%
8	Autre situation (personne handicapée...)	747	0.8%
Sysmiss		23399	

**TRAREF: Au moins une heure de travail rémunéré**

Fichier de données: thl

**Aperçu**

Valides: 65447 Valeurs manquantes: 23399 Minimum: 1 Maximum: 2 Moyenne: 1.446 Ecart-type: 0.497  
 Type: Discret Décimale(s): 0 Longueur: 8 Intervalle: 1 - 2 Format: Numérique

**Question(s) et instruction(s)**

## MODALITÉS

Valeur	Modalité	Cas	
1	Oui	36277	40.8%
2	Non	29170	32.8%
Sysmiss		23399	

**PASTRA: Cependant, emploi rémunéré**

Fichier de données: thl

**Aperçu**

Valides: 24570 Valeurs manquantes: 64276 Minimum: 1 Maximum: 2 Moyenne: 1.988 Ecart-type: 0.111  
 Type: Discret Décimale(s): 0 Longueur: 8 Intervalle: 1 - 2 Format: Numérique

**Question(s) et instruction(s)**

## MODALITÉS

Valeur	Modalité	Cas	
--------	----------	-----	--



1	Oui	306	0.3%
2	Non	24264	27.3%
Sysmiss		64276	

## RABS: Raison de n'avoir pas travaillé cette semaine-là

Fichier de données: thl

### Aperçu

Valides: 4834 Valeurs manquantes: 84012 Minimum: 1 Maximum: 12 Moyenne: 2.486 Ecart-type: 2.446  
Type: Discret Décimale(s): 0 Longueur: 8 Intervalle: 1 - 12 Format: Numérique

### Question(s) et instruction(s)

#### MODALITÉS

Valeur	Modalité	Cas	
1	Congé rémunéré, y compris jours de RTT ou repos compensateur	2488	2.8%
2	Congé maladie, accident du travail, congés pour enfants malades	1118	1.3%
3	Congé de maternité, congé de paternité	379	0.4%
4	Temps partiel	48	0.1%
5	Congé parental	149	0.2%
6	Autres types de congés non rémunérés	184	0.2%
7	Formation rémunérée par l'employeur ou dans le cadre d'un contrat en alternance ou en apprentissage	77	0.1%
8	Chômage partiel	224	0.3%
9	Mise à pied ou période de fin d'emploi	35	0%
10	Grève	2	0%
11	Période de morte saison dans le cadre d'une activité de saisonnier ou période précédant le début d'un emploi	112	0.1%
12	Intempéries	18	0%
Sysmiss		84012	

## RABSP: Durée de la période sans travailler

Fichier de données: thl

### Aperçu

Valides: 1901 Valeurs manquantes: 86945 Minimum: 1 Maximum: 365 Moyenne: 6.601 Ecart-type: 15.036  
Type: Discret Décimale(s): 0 Longueur: 8 Intervalle: 1 - 365 Format: Numérique

### Question(s) et instruction(s)

#### MODALITÉS

Valeur	Modalité	Cas	
1		449	0.5%
2		335	0.4%
3		250	0.3%
4		93	0.1%
5		135	0.2%
6		154	0.2%
7		71	0.1%
8		46	0.1%
9		37	0%
10		64	0.1%
11		8	0%
12		30	0%
13		8	0%
14		16	0%
15		67	0.1%
16		3	0%
17		3	0%
18		38	0%
19		1	0%
20		12	0%
21		10	0%
22		2	0%
23		1	0%
24		7	0%
25		2	0%
26		1	0%
28		1	0%
29		1	0%
30		19	0%
31		2	0%
32		1	0%
35		1	0%
38		1	0%
40		3	0%
41		1	0%
43		1	0%
45		4	0%
46		1	0%

54		1	0%
60		6	0%
66		1	0%
70		1	0%
75		3	0%
78		1	0%
90		4	0%
105		2	0%
201		1	0%
314		1	0%
365		1	0%
Sysmiss		86945	

## RABSPU: Unité de temps pour la durée de la période sans travailler

Fichier de données: thl

### Aperçu

Valides: 1901 Valeurs manquantes: 86945 Minimum: 1 Maximum: 4 Moyenne: 2.208 Ecart-type: 0.921  
Type: Discret Décimale(s): 0 Longueur: 8 Intervalle: 1 - 4 Format: Numérique

### Question(s) et instruction(s)

#### MODALITÉS

Valeur	Modalité	Cas	
1	an(s)	388	0.4%
2	mois	990	1.1%
3	semaine(s)	262	0.3%
4	jour(s)	261	0.3%
Sysmiss		86945	

## AIDFAM: Aide-familial ou conjoint collaborateur

Fichier de données: thl

### Aperçu

Valides: 28864 Valeurs manquantes: 59982 Minimum: 1 Maximum: 2 Moyenne: 1.995 Ecart-type: 0.0728  
Type: Discret Décimale(s): 0 Longueur: 8 Intervalle: 1 - 2 Format: Numérique

### Question(s) et instruction(s)

#### MODALITÉS

Valeur	Modalité	Cas	
1	Oui	154	0.2%
2	Non	28710	32.3%
Sysmiss		59982	

## INFORM: Travail informel, activités déclarées ou non

Fichier de données: thl

### Aperçu

Valides: 24264 Valeurs manquantes: 64582 Minimum: 1 Maximum: 2 Moyenne: 1.995 Ecart-type: 0.0704  
Type: Discret Décimale(s): 0 Longueur: 8 Intervalle: 1 - 2 Format: Numérique

### Question(s) et instruction(s)

#### MODALITÉS

Valeur	Modalité	Cas	
1	Oui	121	0.1%
2	Non	24143	27.2%
Sysmiss		64582	

## ACTOCCUPE: Actif occupé

Fichier de données: thl

### Aperçu

Valides: 65447 Valeurs manquantes: 23399 Minimum: 0 Maximum: 1 Moyenne: 0.628 Ecart-type: 0.483  
Type: Discret Décimale(s): 0 Longueur: 8 Intervalle: 0 - 1 Format: Numérique

### Question(s) et instruction(s)

#### MODALITÉS

Valeur	Modalité	Cas	
0	Inactif ou actif non occupé	24344	27.4%
1	Actif occupé	41103	46.3%
Sysmiss		23399	

## MER1E: Existence de la mère

Fichier de données: thl

### Aperçu

Valides: 88711 Valeurs manquantes: 135 Minimum: 1 Maximum: 4 Moyenne: 1.69 Ecart-type: 0.696

Type: Discret    Décimale(s): 0    Longueur: 8    Intervalle: 1 - 4    Format: Numérique

**Question(s) et instruction(s)**

## MODALITÉS

Valeur	Modalité	Cas	
1	Oui, elle vit ici	39406	44.4%
2	Non, elle vit ailleurs	37445	42.1%
3	Non, elle est décédée	11772	13.2%
4	Mère inconnue	88	0.1%
9	Ne sait pas	0	0%
Sysmiss		135	

**MER2E: Numéro d'ordre de la mère dans le logement**

Fichier de données: thl

**Aperçu**

Valides: 39405    Valeurs manquantes: 49441    Minimum: 1    Maximum: 9    Moyenne: 1.741    Ecart-type: 0.867  
 Type: Discret    Décimale(s): 0    Longueur: 8    Intervalle: 1 - 9    Format: Numérique

**Question(s) et instruction(s)**

## MODALITÉS

Valeur	Modalité	Cas	
1		17236	19.4%
2		17363	19.5%
3		3628	4.1%
4		585	0.7%
5		304	0.3%
6		179	0.2%
7		60	0.1%
8		36	0%
9		14	0%
Sysmiss		49441	

**PER1E: Existence du père**

Fichier de données: thl

**Aperçu**

Valides: 88584    Valeurs manquantes: 262    Minimum: 1    Maximum: 4    Moyenne: 1.868    Ecart-type: 0.787

Type: Discret    Décimale(s): 0    Longueur: 8    Intervalle: 1 - 4    Format: Numérique

**Question(s) et instruction(s)**

## MODALITÉS

Valeur	Modalité	Cas	
1	Oui, il vit ici	33487	37.7%
2	Non, il vit ailleurs	33833	38.1%
3	Non, il est décédé	20692	23.3%
4	Père inconnu	572	0.6%
9	Ne sait pas	0	0%
Sysmiss		262	

**PER2E: Numéro d'ordre du père dans le logement**

Fichier de données: thl

**Aperçu**

Valides: 33486    Valeurs manquantes: 55360    Minimum: 1    Maximum: 9    Moyenne: 1.724    Ecart-type: 0.865  
 Type: Discret    Décimale(s): 0    Longueur: 8    Intervalle: 1 - 9    Format: Numérique

**Question(s) et instruction(s)**

## MODALITÉS

Valeur	Modalité	Cas	
1		14382	16.2%
2		16117	18.1%
3		1918	2.2%
4		482	0.5%
5		303	0.3%
6		150	0.2%
7		73	0.1%
8		43	0%
9		18	0%
Sysmiss		55360	

**JENQ: Jour d'enquête**

Fichier de données: thl

**Aperçu**

Valides: 88846    Valeurs manquantes: 0    Minimum: 1    Maximum: 31    Moyenne: 15.8    Ecart-type: 8.737

Type: Discret    Décimale(s): 0    Longueur: 8    Intervalle: 1 - 31    Format: Numérique

**Question(s) et instruction(s)**

## MODALITÉS

Valeur	Modalité	Cas	
1		1845	2.1%
2		3098	3.5%
3		2985	3.4%
4		3193	3.6%
5		3330	3.7%
6		2853	3.2%
7		3209	3.6%
8		2507	2.8%
9		3251	3.7%
10		3053	3.4%
11		2786	3.1%
12		3127	3.5%
13		2598	2.9%
14		2773	3.1%
15		2220	2.5%
16		3156	3.6%
17		3200	3.6%
18		3218	3.6%
19		3096	3.5%
20		2829	3.2%
21		2905	3.3%
22		2646	3%
23		3332	3.8%
24		2928	3.3%
25		2838	3.2%
26		2842	3.2%
27		2982	3.4%
28		3005	3.4%
29		2659	3%
30		2950	3.3%
31		1432	1.6%

**MENQ: Mois d'enquête**

Fichier de données: thl

**Aperçu**

Valides: 88846 Valeurs manquantes: 0 Minimum: 1 Maximum: 12 Moyenne: 8.121 Ecart-type: 3.131  
 Type: Discret Décimale(s): 0 Longueur: 8 Intervalle: 1 - 12 Format: Numérique

**Question(s) et instruction(s)**

## MODALITÉS

Valeur	Modalité	Cas	
1		5655	6.4%
2		6341	7.1%
3		2990	3.4%
4		102	0.1%
5		148	0.2%
6		924	1%
7		7221	8.1%
8		8782	9.9%
9		21251	23.9%
10		18922	21.3%
11		11850	13.3%
12		4660	5.2%

**AENQ: Année d'enquête**

Fichier de données: thl

**Aperçu**

Valides: 88846 Valeurs manquantes: 0 Minimum: 2019 Maximum: 2020 Moyenne: 2019.432 Ecart-type: 0.495  
 Type: Discret Décimale(s): 0 Longueur: 8 Intervalle: 2019 - 2020 Format: Numérique

**Question(s) et instruction(s)**

## MODALITÉS

Valeur	Modalité	Cas	
2019		50501	56.8%
2020		38345	43.2%

**LISQUILOG1: NOI des individus qui logent dans l'autre logement (séparés par des 0)**

Fichier de données: thl



**Aperçu**

Valides: 7147 Valeurs manquantes: 81699 Minimum: 1 Maximum: 1.0203e+18 Moyenne: 1.4276e+15 Ecart-type: 3.81412e+16  
 Type: Discret Décimale(s): 0 Longueur: 8 Intervalle: 1 - 1.02030405060708e+18 Format: Numérique

**Question(s) et instruction(s)**

## MODALITÉS

Valeur	Modalité	Cas	
1		1325	1.5%
2		992	1.1%
3		2096	2.4%
4		805	0.9%
5		325	0.4%
6		104	0.1%
7		35	0%
102		123	0.1%
103		33	0%
104		28	0%
105		5	0%
203		254	0.3%
204		7	0%
304		266	0.3%
305		12	0%
405		65	0.1%
506		36	0%
607		29	0%
10203		125	0.1%
10304		4	0%
20304		87	0.1%
20405		5	0%
20607		7	0%
30405		37	0%
30406		6	0%
40506		18	0%
40607		8	0%
50607		7	0%
60708		8	0%
70809		9	0%
1020304		188	0.2%

2030405		10	0%
102030405		40	0%
10203040506		24	0%
1020304050607		14	0%
1.02030405060708e+18		10	0%
Sysmiss		81699	

## LOCALOG1: Localisation de l'autre logement

Fichier de données: thl

### Aperçu

Valides: 7147 Valeurs manquantes: 81699 Minimum: 1 Maximum: 2 Moyenne: 1.105 Ecart-type: 0.307  
Type: Discret Décimale(s): 0 Longueur: 8 Intervalle: 1 - 2 Format: Numérique

### Question(s) et instruction(s)

#### MODALITÉS

Valeur	Modalité	Cas	
1	En France (y compris DOM)	6395	7.2%
2	Ailleurs	752	0.8%
Sysmiss		81699	

## EXTLOG1: Autres habitants du logement

Fichier de données: thl

### Aperçu

Valides: 6180 Valeurs manquantes: 82666 Minimum: 1 Maximum: 2 Moyenne: 1.437 Ecart-type: 0.496  
Type: Discret Décimale(s): 0 Longueur: 8 Intervalle: 1 - 2 Format: Numérique

### Question(s) et instruction(s)

#### MODALITÉS

Valeur	Modalité	Cas	
1	Oui	3478	3.9%
2	Non	2702	3%
3	Ne sait pas	0	0%
Sysmiss		82666	

**TLOGINDD1: Principal occupant du logement**

Fichier de données: thl

**Aperçu**

Valides: 6190 Valeurs manquantes: 82656 Minimum: 1 Maximum: 2 Moyenne: 1.483 Ecart-type: 0.5  
 Type: Discret Décimale(s): 0 Longueur: 8 Intervalle: 1 - 2 Format: Numérique

**Question(s) et instruction(s)**

## MODALITÉS

Valeur	Modalité	Cas	
1	Un logement dont PRENOM est l'occupant principal	3200	3.6%
2	Un logement où l'occupant principal est un autre parent, un(e) ami(e)	2990	3.4%
Sysmiss		82656	

**LISQUILOG2: NOI des individus qui logent dans l'autre logement (séparés par des 0)**

Fichier de données: thl

**Aperçu**

Valides: 1380 Valeurs manquantes: 87466 Minimum: 1 Maximum: 1020304 Moyenne: 3681.947 Ecart-type: 55090.926  
 Type: Discret Décimale(s): 0 Longueur: 8 Intervalle: 1 - 1020304 Format: Numérique

**Question(s) et instruction(s)**

## MODALITÉS

Valeur	Modalité	Cas	
1		16	0%
2		74	0.1%
3		335	0.4%
4		553	0.6%
5		152	0.2%
6		76	0.1%
8		8	0%
102		10	0%
203		18	0%
304		26	0%
405		27	0%
506		30	0%
607		14	0%
708		8	0%
10203		3	0%

10204		4	0%
20304		8	0%
50607		14	0%
1020304		4	0%
Sysmiss		87466	

## LOCALOG2: Localisation de l'autre logement

Fichier de données: thl

### Aperçu

Valides: 1378 Valeurs manquantes: 87468 Minimum: 1 Maximum: 2 Moyenne: 1.07 Ecart-type: 0.256  
Type: Discret Décimale(s): 0 Longueur: 8 Intervalle: 1 - 2 Format: Numérique

### Question(s) et instruction(s)

#### MODALITÉS

Valeur	Modalité	Cas	
1	En France (y compris DOM)	1281	1.4%
2	Ailleurs	97	0.1%
Sysmiss		87468	

## EXTLOG2: Autres habitants du logement

Fichier de données: thl

### Aperçu

Valides: 1198 Valeurs manquantes: 87648 Minimum: 1 Maximum: 2 Moyenne: 1.346 Ecart-type: 0.476  
Type: Discret Décimale(s): 0 Longueur: 8 Intervalle: 1 - 2 Format: Numérique

### Question(s) et instruction(s)

#### MODALITÉS

Valeur	Modalité	Cas	
1	Oui	784	0.9%
2	Non	414	0.5%
3	Ne sait pas	0	0%
Sysmiss		87648	

## TLOGINDD2: Principal occupant du logement

Fichier de données: thl

**Aperçu**

Valides: 1207 Valeurs manquantes: 87639 Minimum: 1 Maximum: 2 Moyenne: 1.388 Ecart-type: 0.487  
 Type: Discret Décimale(s): 0 Longueur: 8 Intervalle: 1 - 2 Format: Numérique

**Question(s) et instruction(s)**

## MODALITÉS

Valeur	Modalité	Cas	
1	Un logement dont PRENOM est l'occupant principal	739	0.8%
2	Un logement où l'occupant principal est un autre parent, un(e) ami(e)	468	0.5%
Sysmiss		87639	

**LISQUILOG3: NOI des individus qui logent dans l'autre logement (séparés par des 0)**

Fichier de données: thl

**Aperçu**

Valides: 176 Valeurs manquantes: 88670 Minimum: 3 Maximum: 506 Moyenne: 21.688 Ecart-type: 91.25  
 Type: Discret Décimale(s): 0 Longueur: 8 Intervalle: 3 - 506 Format: Numérique

**Question(s) et instruction(s)**

## MODALITÉS

Valeur	Modalité	Cas	
3		17	0%
4		53	0.1%
5		82	0.1%
6		18	0%
506		6	0%
Sysmiss		88670	

**LOCALOG3: Localisation de l'autre logement**

Fichier de données: thl

**Aperçu**

Valides: 176 Valeurs manquantes: 88670 Minimum: 1 Maximum: 2 Moyenne: 1.068 Ecart-type: 0.253  
 Type: Discret Décimale(s): 0 Longueur: 8 Intervalle: 1 - 2 Format: Numérique

**Question(s) et instruction(s)**

## MODALITÉS

Valeur	Modalité	Cas	
--------	----------	-----	--

1	En France (y compris DOM)	164	0.2%
2	Ailleurs	12	0%
Sysmiss		88670	

### EXTLOG3: Autres habitants du logement

Fichier de données: thl

#### Aperçu

Valides: 160 Valeurs manquantes: 88686 Minimum: 1 Maximum: 2 Moyenne: 1.344 Ecart-type: 0.476  
Type: Discret Décimale(s): 0 Longueur: 8 Intervalle: 1 - 2 Format: Numérique

#### Question(s) et instruction(s)

##### MODALITÉS

Valeur	Modalité	Cas	
1	Oui	105	0.1%
2	Non	55	0.1%
3	Ne sait pas	0	0%
Sysmiss		88686	

### TLOGINDD3: Principal occupant du logement

Fichier de données: thl

#### Aperçu

Valides: 160 Valeurs manquantes: 88686 Minimum: 1 Maximum: 2 Moyenne: 1.369 Ecart-type: 0.484  
Type: Discret Décimale(s): 0 Longueur: 8 Intervalle: 1 - 2 Format: Numérique

#### Question(s) et instruction(s)

##### MODALITÉS

Valeur	Modalité	Cas	
1	Un logement dont PRENOM est l'occupant principal	101	0.1%
2	Un logement où l'occupant principal est un autre parent, un(e) ami(e)	59	0.1%
Sysmiss		88686	

### LISQUILOG4: NOI des individus qui logent dans l'autre logement (séparés par des 0)

Fichier de données: thl

#### Aperçu

Valides: 51 Valeurs manquantes: 88795 Minimum: 4 Maximum: 6 Moyenne: 5.353 Ecart-type: 0.744

Type: Discret Décimale(s): 0 Longueur: 8 Intervalle: 4 - 6 Format: Numérique

**Question(s) et instruction(s)**

## MODALITÉS

Valeur	Modalité	Cas	
4		8	0%
5		17	0%
6		26	0%
Sysmiss		88795	

**LOCALOG4: Localisation de l'autre logement**

Fichier de données: thl

**Aperçu**

Valides: 51 Valeurs manquantes: 88795 Minimum: 1 Maximum: 2 Moyenne: 1.157 Ecart-type: 0.367  
 Type: Discret Décimale(s): 0 Longueur: 8 Intervalle: 1 - 2 Format: Numérique

**Question(s) et instruction(s)**

## MODALITÉS

Valeur	Modalité	Cas	
1	En France (y compris DOM)	43	0%
2	Ailleurs	8	0%
Sysmiss		88795	

**EXTLOG4: Autres habitants du logement**

Fichier de données: thl

**Aperçu**

Valides: 43 Valeurs manquantes: 88803 Minimum: 1 Maximum: 2 Moyenne: 1.326 Ecart-type: 0.474  
 Type: Discret Décimale(s): 0 Longueur: 8 Intervalle: 1 - 2 Format: Numérique

**Question(s) et instruction(s)**

## MODALITÉS

Valeur	Modalité	Cas	
1	Oui	29	0%
2	Non	14	0%
3	Ne sait pas	0	0%
Sysmiss		88803	

**TLOGINDD4: Principal occupant du logement**

Fichier de données: thl

**Aperçu**

Valides: 43 Valeurs manquantes: 88803 Minimum: 1 Maximum: 2 Moyenne: 1.326 Ecart-type: 0.474  
 Type: Discret Décimale(s): 0 Longueur: 8 Intervalle: 1 - 2 Format: Numérique

**Question(s) et instruction(s)**

## MODALITÉS

Valeur	Modalité	Cas	
1	Un logement dont PRENOM est l'occupant principal	29	0%
2	Un logement où l'occupant principal est un autre parent, un(e) ami(e)	14	0%
Sysmiss		88803	

**NHAB: Nombre d'habitants du logement**

Fichier de données: thl

**Aperçu**

Valides: 88846 Valeurs manquantes: 0 Minimum: 1 Maximum: 14 Moyenne: 3.986 Ecart-type: 1.532  
 Type: Discret Décimale(s): 0 Longueur: 8 Intervalle: 1 - 14 Format: Numérique

**Question(s) et instruction(s)**

## MODALITÉS

Valeur	Modalité	Cas	
1		3765	4.2%
2		10870	12.2%
3		17781	20%
4		26656	30%
5		17345	19.5%
6		8022	9%
7		2709	3%
8		912	1%
9		513	0.6%
10		180	0.2%
11		66	0.1%
13		13	0%
14		14	0%



**PRPERM: Permanence de la personne de référence au cours des douze derniers mois**

Fichier de données: thl

**Aperçu**

Valides: 88846 Valeurs manquantes: 0 Minimum: 1 Maximum: 2 Moyenne: 1.023 Ecart-type: 0.149  
 Type: Discret Décimale(s): 0 Longueur: 8 Intervalle: 1 - 2 Format: Numérique

**Question(s) et instruction(s)**

## MODALITÉS

Valeur	Modalité	Cas	
1	Oui	86823	97.7%
2	Non	2023	2.3%

**PRAN: Principal apporteur des ressources sur l'année**

Fichier de données: thl

**Aperçu**

Valides: 88846 Valeurs manquantes: 0 Minimum: 1 Maximum: 2 Moyenne: 1 Ecart-type: 0.0177  
 Type: Discret Décimale(s): 0 Longueur: 8 Intervalle: 1 - 2 Format: Numérique

**Question(s) et instruction(s)**

## MODALITÉS

Valeur	Modalité	Cas	
1	Une personne dans le ménage	88818	100%
2	Une personne hors du ménage	28	0%

**PREF: Numéro d'ordre de la personne de référence**

Fichier de données: thl

**Aperçu**

Valides: 88846 Valeurs manquantes: 0 Minimum: 1 Maximum: 10 Moyenne: 1.621 Ecart-type: 0.815  
 Type: Discret Décimale(s): 0 Longueur: 8 Intervalle: 1 - 10 Format: Numérique

**Question(s) et instruction(s)**

## MODALITÉS

Valeur	Modalité	Cas	
1		44954	50.6%

2		36810	41.4%
3		4796	5.4%
4		1267	1.4%
5		540	0.6%
6		264	0.3%
7		104	0.1%
8		42	0%
9		45	0.1%
10		24	0%

### PCONJ: Numéro d'ordre du conjoint de la personne de référence

Fichier de données: thl

#### Aperçu

Valides: 88846 Valeurs manquantes: 0 Minimum: 0 Maximum: 11 Moyenne: 1.389 Ecart-type: 0.976  
Type: Discret Décimale(s): 0 Longueur: 8 Intervalle: 0 - 11 Format: Numérique

#### Question(s) et instruction(s)

#### MODALITÉS

Valeur	Modalité	Cas	
0		17103	19.3%
1		29663	33.4%
2		35225	39.6%
3		5376	6.1%
4		818	0.9%
5		350	0.4%
6		179	0.2%
7		42	0%
8		59	0.1%
9		18	0%
11		13	0%

### CATLOGAC: Catégorie du logement

Fichier de données: thl

#### Aperçu

Valides: 88843 Valeurs manquantes: 3 Minimum: 1 Maximum: 3 Moyenne: 1.006 Ecart-type: 0.0922  
Type: Discret Décimale(s): 0 Longueur: 8 Intervalle: 1 - 3 Format: Numérique

**Question(s) et instruction(s)**

## MODALITÉS

Valeur	Modalité	Cas	
1	Une résidence principale	88445	99.5%
2	Un logement utilisé occasionnellement	278	0.3%
3	Une résidence secondaire ou de vacances	120	0.1%
Sysmiss		3	

**NENFANTS: Nombre d'enfants dans le logement**

Fichier de données: thl

**Aperçu**

Valides: 88846 Valeurs manquantes: 0 Minimum: 0 Maximum: 10 Moyenne: 2.056 Ecart-type: 1.383  
 Type: Discret Décimale(s): 0 Longueur: 8 Intervalle: 0 - 10 Format: Numérique

**Question(s) et instruction(s)**

## MODALITÉS

Valeur	Modalité	Cas	
0		12500	14.1%
1		17907	20.2%
2		28391	32%
3		18264	20.6%
4		7956	9%
5		2416	2.7%
6		866	1%
7		331	0.4%
8		180	0.2%
9		22	0%
10		13	0%

**TYPMEN5: Type de ménage au sens du TCM (dans le logement pour TeO)**

Fichier de données: thl

**Aperçu**

Valides: 88846 Valeurs manquantes: 0 Minimum: 1 Maximum: 5 Moyenne: 3.654 Ecart-type: 0.904  
 Type: Discret Décimale(s): 0 Longueur: 8 Intervalle: 1 - 5 Format: Numérique

**Question(s) et instruction(s)**

## MODALITÉS

Valeur	Modalité	Cas	
1	Personne seule	3765	4.2%
2	Famille monoparentale	9035	10.2%
3	Couple sans enfant	7278	8.2%
4	Couple avec au moins un enfant	62866	70.8%
5	Autre type de ménage (ménage complexe)	5902	6.6%

**TYPMEN15: Type de ménage au sens du TCM détaillé (logement pour TeO)**

Fichier de données: thl

**Aperçu**

Valides: 88846 Valeurs manquantes: 0 Minimum: 10 Maximum: 53 Moyenne: 38.222 Ecart-type: 9.351  
 Type: Discret Décimale(s): 0 Longueur: 8 Intervalle: 10 - 53 Format: Numérique

**Question(s) et instruction(s)**

## MODALITÉS

Valeur	Modalité	Cas	
10	Personne seule active	3208	3.6%
11	Personne seule inactive	557	0.6%
21	Famille monoparentale, parent actif	7046	7.9%
22	Famille monoparentale, parent inactif et au moins un enfant actif	1167	1.3%
23	Famille monoparentale, tous inactifs	822	0.9%
31	Couple sans enfant, un actif	1512	1.7%
32	Couple sans enfant, deux actifs	5396	6.1%
33	Couple sans enfant, tous inactifs	370	0.4%
41	Couple avec enfant, un membre du couple actif	16561	18.6%
42	Couple avec enfant, deux membres du couple actifs	43611	49.1%
43	Couple avec enfant, couple inactif et au moins un enfant actif	1757	2%
44	Couple avec enfant, tous inactifs	937	1.1%
51	Autre ménage, un actif	1296	1.5%
52	Autre ménage, deux actifs ou plus	4310	4.9%
53	Autre ménage, tous inactifs	296	0.3%

**EGO\_INED: Permet d'identifier l'individu enquêté dans la base thl**

Fichier de données: thl

**Aperçu**

Valides: 88846 Valeurs manquantes: 0 Minimum: 0 Maximum: 1 Moyenne: 0.306 Ecart-type: 0.461  
 Type: Discret Décimale(s): 0 Longueur: 8 Intervalle: 0 - 1 Format: Numérique

**Question(s) et instruction(s)**

## MODALITÉS

Valeur	Modalité	Cas	
0	Non	61665	69.4%
1	Oui	27181	30.6%

**CJT\_INED: Permet d'identifier le(a) conjoint(e) de l'individu enquêté dans la base thl**

Fichier de données: thl

**Aperçu**

Valides: 88846 Valeurs manquantes: 0 Minimum: 0 Maximum: 1 Moyenne: 0.19 Ecart-type: 0.392  
 Type: Discret Décimale(s): 0 Longueur: 8 Intervalle: 0 - 1 Format: Numérique

**Question(s) et instruction(s)**

## MODALITÉS

Valeur	Modalité	Cas	
0	Non	71960	81%
1	Oui	16886	19%

**LIEN: Indique le lien avec Ego pour chaque observation dans la base thl.**

Fichier de données: thl

**Aperçu**

Valides: 88846 Valeurs manquantes: 0 Minimum: 1 Maximum: 5 Moyenne: 2.432 Ecart-type: 1.218  
 Type: Discret Décimale(s): 0 Longueur: 8 Intervalle: 1 - 5 Format: Numérique

**Question(s) et instruction(s)**

## MODALITÉS

Valeur	Modalité	Cas	
1	Ego	27181	30.6%
2	Conjoint	16886	19%
3	Enfant	31052	35%

4	Parent	6675	7.5%
5	Autre	7052	7.9%

## TYPLOG: Type de logement

Fichier de données: thl

### Aperçu

Valides: 88806 Valeurs manquantes: 40 Minimum: 1 Maximum: 7 Moyenne: 3.034 Ecart-type: 1.767  
Type: Discret Décimale(s): 0 Longueur: 8 Intervalle: 1 - 7 Format: Numérique

### Question(s) et instruction(s)

#### MODALITÉS

Valeur	Modalité	Cas	
1	Une ferme, un pavillon ou une maison indépendante	28597	32.2%
2	Une maison de ville mitoyenne, jumelée, en bande, ou groupée de toute autre façon	16479	18.5%
3	Un appartement (y compris pièce indépendante) dans un immeuble de deux logements	1494	1.7%
4	Un appartement (y compris pièce indépendante) dans un immeuble de trois à neuf logements	7987	9%
5	Un appartement (y compris pièce indépendante) dans un immeuble de 10 logements ou plus	34108	38.4%
6	Une habitation précaire (roulotte, caravane...)	42	0%
7	Un autre type de logement	99	0.1%
Sysmiss		40	

## SUROCCUP: Le logement est suroccupé

Fichier de données: thl

### Aperçu

Valides: 88691 Valeurs manquantes: 155 Minimum: 0 Maximum: 1 Moyenne: 0.198 Ecart-type: 0.398  
Type: Discret Décimale(s): 0 Longueur: 8 Intervalle: 0 - 1 Format: Numérique

### Question(s) et instruction(s)

#### MODALITÉS

Valeur	Modalité	Cas	
0	Non	71143	80.1%
1	Oui	17548	19.8%
Sysmiss		155	

**REGALOG1: Région de l'autre logement 1****Fichier de données: thl****Aperçu**

Valides: 6352 Valeurs manquantes: 82494 Minimum: 1 Maximum: 94 Moyenne: 52.79 Ecart-type: 28.547  
 Type: Discret Décimale(s): 0 Longueur: 8 Intervalle: 1 - 94 Format: Numérique

**Question(s) et instruction(s)**

## MODALITÉS

Valeur	Modalité	Cas	
1	GUADELOUPE	1	0%
2	MARTINIQUE	17	0%
3	GUYANE	4	0%
4	LA REUNION	4	0%
6	MAYOTTE	0	0%
11	ILE DE FRANCE	1079	1.2%
24	CENTRE VAL DE LOIRE	263	0.3%
27	BOURGOGNE FRANCHE COMTE	353	0.4%
28	NORMANDIE	249	0.3%
32	HAUTS DE FRANCE	310	0.3%
44	GRAND EST	582	0.7%
52	PAYS DE LA LOIRE	366	0.4%
53	BRETAGNE	312	0.4%
75	NOUVELLE AQUITAINE	661	0.7%
76	OCCITANIE	548	0.6%
84	AUVERGNE RHONE ALPES	1206	1.4%
93	PROVENCE ALPES COTE D AZUR	366	0.4%
94	CORSE	31	0%
99	INCONNUE	0	0%
975	ST PIERRE ET MIQUELON	0	0%
977	SAINT BARTHELEMY	0	0%
978	SAINT MARTIN	0	0%
984	TERRES AUSTRALES ET ANTARCTIQUES FRANCAISES	0	0%
986	WALLIS ET FUTUNA	0	0%
987	POLYNESIE FRANCAISE	0	0%
988	NOUVELLE CALEDONIE	0	0%
989	CLIPPERTON	0	0%
Sysmiss		82494	

**REGALOG2: Région de l'autre logement 2****Fichier de données:** thl**Aperçu**

Valides: 1281    Valeurs manquantes: 87565    Minimum: 11    Maximum: 94    Moyenne: 53.153    Ecart-type: 29.042

Type: Discret    Décimale(s): 0    Longueur: 8    Intervalle: 11 - 94    Format: Numérique

**Question(s) et instruction(s)**

## MODALITÉS

Valeur	Modalité	Cas	
1	GUADELOUPE	0	0%
2	MARTINIQUE	0	0%
3	GUYANE	0	0%
4	LA REUNION	0	0%
6	MAYOTTE	0	0%
11	ILE DE FRANCE	228	0.3%
24	CENTRE VAL DE LOIRE	62	0.1%
27	BOURGOGNE FRANCHE COMTE	73	0.1%
28	NORMANDIE	24	0%
32	HAUTS DE FRANCE	89	0.1%
44	GRAND EST	86	0.1%
52	PAYS DE LA LOIRE	89	0.1%
53	BRETAGNE	58	0.1%
75	NOUVELLE AQUITAINE	126	0.1%
76	OCCITANIE	78	0.1%
84	AUVERGNE RHONE ALPES	277	0.3%
93	PROVENCE ALPES COTE D AZUR	84	0.1%
94	CORSE	7	0%
99	INCONNUE	0	0%
975	ST PIERRE ET MIQUELON	0	0%
977	SAINT BARTHELEMY	0	0%
978	SAINT MARTIN	0	0%
984	TERRES AUSTRALES ET ANTARCTIQUES FRANCAISES	0	0%
986	WALLIS ET FUTUNA	0	0%
987	POLYNESIE FRANCAISE	0	0%
988	NOUVELLE CALEDONIE	0	0%
989	CLIPPERTON	0	0%
Sysmiss		87565	



**REGALOG3: Région de l'autre logement 3**

Fichier de données: thl

**Aperçu**

Valides: 164 Valeurs manquantes: 88682 Minimum: 11 Maximum: 93 Moyenne: 47.97 Ecart-type: 28.693  
 Type: Discret Décimale(s): 0 Longueur: 8 Intervalle: 11 - 93 Format: Numérique

**Question(s) et instruction(s)**

## MODALITÉS

Valeur	Modalité	Cas	
1	GUADELOUPE	0	0%
2	MARTINIQUE	0	0%
3	GUYANE	0	0%
4	LA REUNION	0	0%
6	MAYOTTE	0	0%
11	ILE DE FRANCE	39	0%
24	CENTRE VAL DE LOIRE	4	0%
27	BOURGOGNE FRANCHE COMTE	0	0%
28	NORMANDIE	9	0%
32	HAUTS DE FRANCE	16	0%
44	GRAND EST	22	0%
52	PAYS DE LA LOIRE	11	0%
53	BRETAGNE	5	0%
75	NOUVELLE AQUITAINE	11	0%
76	OCCITANIE	9	0%
84	AUVERGNE RHONE ALPES	30	0%
93	PROVENCE ALPES COTE D AZUR	8	0%
94	CORSE	0	0%
99	INCONNUE	0	0%
975	ST PIERRE ET MIQUELON	0	0%
977	SAINT BARTHELEMY	0	0%
978	SAINT MARTIN	0	0%
984	TERRES AUSTRALES ET ANTARCTIQUES FRANCAISES	0	0%
986	WALLIS ET FUTUNA	0	0%
987	POLYNESIE FRANCAISE	0	0%
988	NOUVELLE CALEDONIE	0	0%
989	CLIPPERTON	0	0%
Sysmiss		88682	

**REGNAIS: Région de naissance****Fichier de données:** thl**Aperçu**

Valides: 63398    Valeurs manquantes: 25448    Minimum: 1    Maximum: 989    Moyenne: 46.551    Ecart-type: 46.189

Type: Discret    Décimale(s): 0    Longueur: 8    Intervalle: 1 - 989    Format: Numérique

**Question(s) et instruction(s)**

## MODALITÉS

Valeur	Modalité	Cas	
1	GUADELOUPE	343	0.4%
2	MARTINIQUE	384	0.4%
3	GUYANE	102	0.1%
4	LA REUNION	360	0.4%
6	MAYOTTE	141	0.2%
11	ILE DE FRANCE	17453	19.6%
24	CENTRE VAL DE LOIRE	2268	2.6%
27	BOURGOGNE FRANCHE COMTE	2459	2.8%
28	NORMANDIE	2155	2.4%
32	HAUTS DE FRANCE	5110	5.8%
44	GRAND EST	5839	6.6%
52	PAYS DE LA LOIRE	2276	2.6%
53	BRETAGNE	2216	2.5%
75	NOUVELLE AQUITAINE	4202	4.7%
76	OCCITANIE	4714	5.3%
84	AUVERGNE RHONE ALPES	8570	9.6%
93	PROVENCE ALPES COTE D AZUR	4556	5.1%
94	CORSE	163	0.2%
99	INCONNUE	0	0%
975	ST PIERRE ET MIQUELON	3	0%
977	SAINT BARTHELEMY	0	0%
978	SAINT MARTIN	5	0%
984	TERRES AUSTRALES ET ANTARCTIQUES FRANCAISES	5	0%
986	WALLIS ET FUTUNA	5	0%
987	POLYNESIE FRANCAISE	34	0%
988	NOUVELLE CALEDONIE	34	0%
989	CLIPPERTON	1	0%

Sysmiss		25448	
---------	--	-------	--

## REGALOG4: Région de l'autre logement 4

Fichier de données: thl

### Aperçu

Valides: 43 Valeurs manquantes: 88803 Minimum: 11 Maximum: 84 Moyenne: 43.977 Ecart-type: 27.971  
Type: Discret Décimale(s): 0 Longueur: 8 Intervalle: 11 - 84 Format: Numérique

### Question(s) et instruction(s)

#### MODALITÉS

Valeur	Modalité	Cas	
1	GUADELOUPE	0	0%
2	MARTINIQUE	0	0%
3	GUYANE	0	0%
4	LA REUNION	0	0%
6	MAYOTTE	0	0%
11	ILE DE FRANCE	13	0%
24	CENTRE VAL DE LOIRE	0	0%
27	BOURGOGNE FRANCHE COMTE	0	0%
28	NORMANDIE	0	0%
32	HAUTS DE FRANCE	5	0%
44	GRAND EST	8	0%
52	PAYS DE LA LOIRE	6	0%
53	BRETAGNE	0	0%
75	NOUVELLE AQUITAINE	0	0%
76	OCCITANIE	0	0%
84	AUVERGNE RHONE ALPES	11	0%
93	PROVENCE ALPES COTE D AZUR	0	0%
94	CORSE	0	0%
99	INCONNUE	0	0%
975	ST PIERRE ET MIQUELON	0	0%
977	SAINT BARTHELEMY	0	0%
978	SAINT MARTIN	0	0%
984	TERRES AUSTRALES ET ANTARCTIQUES FRANCAISES	0	0%
986	WALLIS ET FUTUNA	0	0%
987	POLYNESIE FRANCAISE	0	0%
988	NOUVELLE CALEDONIE	0	0%

989	CLIPPERTON	0	0%
Sysmiss		88803	

## IDENT: Identifiant de la collecte

Fichier de données: thl

### Aperçu

Valides: 88846 Valeurs manquantes: 0 Minimum: 1 Maximum: 27181 Moyenne: 13510.42 Ecart-type: 7795.949

Type: Discret Décimale(s): 0 Longueur: 8 Intervalle: 1 - 27181 Format: Numérique

## PILOG1: Pays de l'autre logement 1

Fichier de données: thl

### Aperçu

Valides: 7145 Valeurs manquantes: 0

Type: Discret Longueur: 50 Intervalle: - Format: character

### Question(s) et instruction(s)

#### MODALITÉS

Valeur	Modalité	Cas	
Afrique guinéenne ou centrale		15	0.2%
Afrique sahélienne		36	0.5%
Algérie		59	0.8%
Amérique, Océanie		28	0.4%
Autres pays d'Afrique		6	0.1%
Autres pays d'Asie		76	1.1%
Autres pays d'Europe		129	1.8%
Autres pays de l'UE 15 (hors Royaume-Uni)		121	1.7%
Autres pays de l'UE 27		47	0.7%
Espagne, Italie		33	0.5%
France métropolitaine		6395	89.5%
Maroc, Tunisie		82	1.1%
Portugal		63	0.9%
Turquie, Moyen-Orient		55	0.8%

## PILOG2: Pays de l'autre logement 2

Fichier de données: thl

**Aperçu**

Valides: 1378 Valeurs manquantes: 0  
 Type: Discret Longueur: 50 Intervalle: - Format: character

**Question(s) et instruction(s)**

## MODALITÉS

Valeur	Modalité	Cas	
Algérie		7	0.5%
Autres pays d'Asie		12	0.9%
Autres pays d'Europe		36	2.6%
Autres pays de l'UE 15 (hors Royaume-Uni)		15	1.1%
France métropolitaine		1281	93%
Maroc, Tunisie		5	0.4%
Portugal		15	1.1%
Turquie, Moyen-Orient		7	0.5%

**PILOG3: Pays de l'autre logement 3**

Fichier de données: thl

**Aperçu**

Valides: 176 Valeurs manquantes: 0  
 Type: Discret Longueur: 50 Intervalle: - Format: character

**Question(s) et instruction(s)**

## MODALITÉS

Valeur	Modalité	Cas	
France métropolitaine		164	93.2%
Portugal		8	4.5%
Turquie, Moyen-Orient		4	2.3%

**PILOG4: Pays de l'autre logement 4**

Fichier de données: thl

**Aperçu**

Valides: 51 Valeurs manquantes: 0  
 Type: Discret Longueur: 50 Intervalle: - Format: character

**Question(s) et instruction(s)**

## MODALITÉS

Valeur	Modalité	Cas	
France métropolitaine		43	84.3%
Portugal		8	15.7%

**REGIONNAISTHL: Lieu de naissance par zones géographiques détaillées.**

Fichier de données: thl

**Aperçu**

Valides: 88833 Valeurs manquantes: 0  
 Type: Discret Longueur: 50 Intervalle: - Format: character

**Question(s) et instruction(s)**

## MODALITÉS

Valeur	Modalité	Cas	
Afrique guinéenne ou centrale		2355	2.7%
Afrique sahélienne		2006	2.3%
Algérie		3238	3.6%
Amérique, Océanie		663	0.7%
Autres pays d'Afrique		722	0.8%
Autres pays d'Asie		3932	4.4%
Autres pays d'Europe		1797	2%
Autres pays de l'UE 15 (hors Royaume-Uni)		757	0.9%
Autres pays de l'UE 27		793	0.9%
DROM-COM		1632	1.8%
Espagne, Italie		931	1%
France métropolitaine		62226	70%
Maroc, Tunisie		3344	3.8%
Portugal		1617	1.8%
Turquie, Moyen-Orient		2820	3.2%

**P\_NLIG: Numéro de la période pour l'individu**

Fichier de données: trajpro

**Aperçu**

Valides: 64183 Valeurs manquantes: 0 Minimum: 1 Maximum: 15 Moyenne: 2.327 Ecart-type: 1.628  
 Type: Discret Décimale(s): 0 Longueur: 8 Intervalle: 1 - 15 Format: Numérique

**Question(s) et instruction(s)**

## MODALITÉS

Valeur	Modalité	Cas	
1		25367	39.5%
2		17146	26.7%
3		10089	15.7%
4		5391	8.4%
5		2921	4.6%
6		1567	2.4%
7		791	1.2%
8		425	0.7%
9		221	0.3%
10		116	0.2%
11		65	0.1%
12		42	0.1%
13		19	0%
14		16	0%
15		7	0%

**P\_GACTIV: Activité durant la période**

Fichier de données: trajpro

**Aperçu**

Valides: 64183 Valeurs manquantes: 0 Minimum: 1 Maximum: 7 Moyenne: 2.486 Ecart-type: 2.008  
 Type: Discret Décimale(s): 0 Longueur: 8 Intervalle: 1 - 7 Format: Numérique

**Question(s) et instruction(s)**

## MODALITÉS

Valeur	Modalité	Cas	
1	Salarié (y compris apprentissage ou stage rémunéré)	35340	55.1%
2	A votre compte ou indépendant (y compris aide d'une personne dans son travail)	4540	7.1%
3	Chômage (inscrit ou non à Pôle emploi)	8444	13.2%

4	Études (élève, étudiant) ou stage non rémunéré	2240	3.5%
5	Femme ou homme au foyer	5443	8.5%
6	Autres (y compris service national, retraite, situation de handicap...) (ne pas lire)	3579	5.6%
7	Variable (ne pas lire)	4597	7.2%

## P\_GAN: Année de la fin de la période

Fichier de données: trajpro

### Aperçu

Valides: 64099 Valeurs manquantes: 84 Minimum: 1962 Maximum: 2020 Moyenne: 2011.025 Ecart-type: 10.393

Type: Discret Décimale(s): 0 Longueur: 8 Intervalle: 1962 - 2020 Format: Numérique

### Question(s) et instruction(s)

#### MODALITÉS

Valeur	Modalité	Cas	
1962		2	0%
1969		1	0%
1971		1	0%
1972		2	0%
1973		3	0%
1974		1	0%
1975		4	0%
1976		17	0%
1977		28	0%
1978		53	0.1%
1979		87	0.1%
1980		158	0.2%
1981		164	0.3%
1982		253	0.4%
1983		266	0.4%
1984		298	0.5%
1985		365	0.6%
1986		406	0.6%
1987		399	0.6%
1988		443	0.7%
1989		508	0.8%
1990		631	1%
1991		568	0.9%



1992		636	1%
1993		600	0.9%
1994		584	0.9%
1995		702	1.1%
1996		689	1.1%
1997		688	1.1%
1998		888	1.4%
1999		867	1.4%
2000		1151	1.8%
2001		973	1.5%
2002		971	1.5%
2003		1046	1.6%
2004		1098	1.7%
2005		1207	1.9%
2006		1245	1.9%
2007		1308	2%
2008		1333	2.1%
2009		1422	2.2%
2010		1562	2.4%
2011		1449	2.3%
2012		1524	2.4%
2013		1531	2.4%
2014		1652	2.6%
2015		1773	2.8%
2016		1788	2.8%
2017		1987	3.1%
2018		2228	3.5%
2019		15642	24.4%
2020		10897	17%
Sysmiss		84	

## DEBPROAN: Année de début de la période

Fichier de données: trajpro

### Aperçu

Valides: 63412    Valeurs manquantes: 771    Minimum: 1962    Maximum: 2020    Moyenne: 2002.982    Ecart-type: 11.269

Type: Discret    Décimale(s): 0    Longueur: 8    Intervalle: 1962 - 2020    Format: Numérique

## Question(s) et instruction(s)

## MODALITÉS

Valeur	Modalité	Cas	
1962		3	0%
1967		1	0%
1969		4	0%
1970		12	0%
1971		17	0%
1972		29	0%
1973		38	0.1%
1974		48	0.1%
1975		98	0.2%
1976		153	0.2%
1977		239	0.4%
1978		347	0.5%
1979		459	0.7%
1980		558	0.9%
1981		622	1%
1982		690	1.1%
1983		740	1.2%
1984		789	1.2%
1985		862	1.3%
1986		951	1.5%
1987		889	1.4%
1988		976	1.5%
1989		1102	1.7%
1990		1181	1.8%
1991		1103	1.7%
1992		1216	1.9%
1993		1139	1.8%
1994		1162	1.8%
1995		1343	2.1%
1996		1380	2.2%
1997		1307	2%
1998		1604	2.5%
1999		1548	2.4%
2000		1916	3%
2001		1646	2.6%

2002		1636	2.5%
2003		1761	2.7%
2004		1832	2.9%
2005		1898	3%
2006		1900	3%
2007		1982	3.1%
2008		1980	3.1%
2009		2048	3.2%
2010		2151	3.4%
2011		2033	3.2%
2012		2051	3.2%
2013		2031	3.2%
2014		2150	3.3%
2015		2321	3.6%
2016		2282	3.6%
2017		2549	4%
2018		2736	4.3%
2019		1683	2.6%
2020		216	0.3%
Sysmiss		771	

## DEBPROAG: Âge au début de la période

Fichier de données: trajpro

### Aperçu

Valides: 63462 Valeurs manquantes: 721 Minimum: 0 Maximum: 59 Moyenne: 26.424 Ecart-type: 8.613  
Type: Discret Décimale(s): 0 Longueur: 8 Intervalle: 0 - 59 Format: Numérique

### Question(s) et instruction(s)

#### MODALITÉS

Valeur	Modalité	Cas	
0		4	0%
1		2	0%
2		4	0%
3		2	0%
4		1	0%
5		1	0%
6		10	0%

7		9	0%
8		26	0%
9		28	0%
10		107	0.2%
11		144	0.2%
12		290	0.5%
13		252	0.4%
14		402	0.6%
15		672	1%
16		1514	2.4%
17		1986	3.1%
18		4189	6.5%
19		3485	5.4%
20		4037	6.3%
21		3744	5.8%
22		3870	6%
23		3997	6.2%
24		3767	5.9%
25		3366	5.2%
26		2809	4.4%
27		2430	3.8%
28		2215	3.5%
29		1956	3%
30		1837	2.9%
31		1588	2.5%
32		1446	2.3%
33		1339	2.1%
34		1213	1.9%
35		1171	1.8%
36		992	1.5%
37		935	1.5%
38		872	1.4%
39		769	1.2%
40		753	1.2%
41		624	1%
42		597	0.9%
43		519	0.8%
44		460	0.7%
45		422	0.7%

46		391	0.6%
47		354	0.6%
48		301	0.5%
49		277	0.4%
50		250	0.4%
51		213	0.3%
52		182	0.3%
53		176	0.3%
54		146	0.2%
55		130	0.2%
56		81	0.1%
57		62	0.1%
58		36	0.1%
59		7	0%
Sysmiss		721	

## P\_GAGE: Age à la fin de la période

Fichier de données: trajpro

### Aperçu

Valides: 64099 Valeurs manquantes: 84 Minimum: 0 Maximum: 60 Moyenne: 34.428 Ecart-type: 10.934  
Type: Discret Décimale(s): 0 Longueur: 8 Intervalle: 0 - 60 Format: Numérique

### Question(s) et instruction(s)

#### MODALITÉS

Valeur	Modalité	Cas	
0		2	0%
2		3	0%
3		1	0%
6		1	0%
7		1	0%
9		1	0%
10		1	0%
11		3	0%
12		8	0%
13		13	0%
14		34	0.1%
15		55	0.1%

16		137	0.2%
17		273	0.4%
18		938	1.5%
19		1385	2.2%
20		1911	3%
21		1969	3.1%
22		2173	3.4%
23		2309	3.6%
24		2450	3.8%
25		2549	4%
26		2446	3.8%
27		2381	3.7%
28		2330	3.6%
29		2174	3.4%
30		2146	3.3%
31		2109	3.3%
32		2051	3.2%
33		1951	3%
34		1840	2.9%
35		1882	2.9%
36		1716	2.7%
37		1777	2.8%
38		1696	2.6%
39		1518	2.4%
40		1438	2.2%
41		1385	2.2%
42		1375	2.1%
43		1276	2%
44		1160	1.8%
45		1136	1.8%
46		1126	1.8%
47		1101	1.7%
48		990	1.5%
49		999	1.6%
50		948	1.5%
51		829	1.3%
52		796	1.2%
53		864	1.3%
54		820	1.3%

55		816	1.3%
56		727	1.1%
57		701	1.1%
58		659	1%
59		571	0.9%
60		148	0.2%
Sysmiss		84	

## IDENT: Identifiant de la collecte

Fichier de données: trajpro

### Aperçu

Valides: 64183    Valeurs manquantes: 0    Minimum: 1    Maximum: 27181    Moyenne: 14036.694    Ecart-type: 7823.915

Type: Discret    Décimale(s): 0    Longueur: 8    Intervalle: 1 - 27181    Format: Numérique

# Documentation de l'étude

## Questionnaires

### Questionnaire TeO2

---

Titre Questionnaire TeO2

Nom du fichier [https://data.progedo.fr/documents/adisp/lil-1575/6\\_TeO2\\_Questionnaire\\_VF\\_septembre2021.pdf](https://data.progedo.fr/documents/adisp/lil-1575/6_TeO2_Questionnaire_VF_septembre2021.pdf)

---

### Questionnaire TeO2 (english)

---

Titre Questionnaire TeO2 (english)

Nom du fichier [https://teo.site.ined.fr/fichier/s\\_rubrique/29263/teo2\\_questionnaire.eng\\_102022.en.pdf](https://teo.site.ined.fr/fichier/s_rubrique/29263/teo2_questionnaire.eng_102022.en.pdf)

---

## Documents techniques

### Dictionnaire des variables TeO2

---

Titre Dictionnaire des variables TeO2

Nom du fichier [https://data.progedo.fr/documents/adisp/lil-1575/1\\_TeO2-Guide\\_d'utilisation\\_et\\_dictionnaire\\_des\\_variables\\_FPR.pdf](https://data.progedo.fr/documents/adisp/lil-1575/1_TeO2-Guide_d'utilisation_et_dictionnaire_des_variables_FPR.pdf)

---